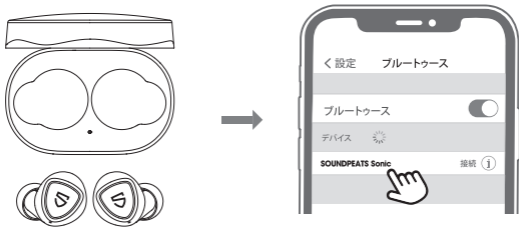


ペアリング



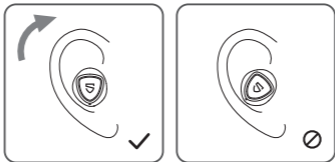
- 1.充電ケースを開き、二つのイヤホンを同時に取り出すと、本機は自動的にペアリングモードに入ります。続いて、親機のLEDインジケータはオレンジ色と白色に交代で点滅し、子機は白く点灯します。
- 2.端末のBluetooth設定を有効にして、接続先リストに『SOUNDPEATS Sonic』を選択すると、ペアリングは完了です。

リセット

1. 端末側の接続履歴を消去してください。
2. イヤホンを充電ケースに置き、イヤホンは充電の状態を確認してください。
3. 両側のマルチファンクションボタンを同時に10秒間長押ししてください。LEDインジケータは二回に白く点滅したら、リセットは完了です。



装着方法



操作

電源オン	自動:充電ケースからイヤホンを取り外す 手動:イヤホンのマルチボタンを約1.5秒間長押しする
電源オフ	自動:イヤホンを充電ケースに入れ置く 手動:イヤホンのマルチボタンを約8秒間長押しする
再生/一時停止	手動:イヤホンのマルチボタンを1回押す
音量ダウン	左側のマルチボタンを二回押す
音量アップ	右側のマルチボタンを二回押す
曲戻し	左側のマルチボタンを約1.5秒間長押しする
曲送り	右側のマルチボタンを約1.5秒間長押しする
着信受話/通話終了	マルチボタンを一回押す
着信拒否	マルチボタンを約1.5秒間長押しする
通話切替え	マルチボタンを約2秒間長押しする
手動でペアリング	マルチボタンを5秒程度長押しする
音声アシスタント	右側のマルチボタンを三回押す
ゲームモード	左側のマルチボタンを三回押す
インジケーターをオフ/ オンにする	マルチファンクションボタンを四回押す

ゲームモード

「SOUNDPEATS Sonic」の新たな機能としては、快適なゲームプレイを実現してくれる「ゲームモード機能」が搭載されており、ゲームプレイ時などのサウンドの遅延を最小限に抑えてくれます。左側のマルチボタンを三回押して、ゲームモードのオン/オフを切り替えます。オンにすると音が「Game Mode」になり、オフにすると「Exit Game Mode」になります。

Q&A

Q1: 充電ケースに充電する際に、充電ケースのインジケータは何を伝えますか。

充電ケースに充電ケースする際に、インジケータが常に点灯します。フル充電になりますと、消灯します。



イヤホンを取り外す/入れ置く際に、イヤホンのインジケータは10秒間点灯し、充電ケースの電池残量を示します。

100%-50% 緑色に点灯します。

49%-10% 黄色に点灯します。

10%未満 赤色に点灯します。

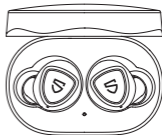
充電ケースを充電すると、インジケータがゆっくり点滅します。

20%未満 インジケータがゆっくり赤く点滅します。

20%-69% インジケータがゆっくり黄色に点滅します。

70%-99% インジケータがゆっくり緑色に点滅します。

100% インジケータは常に緑色に点灯します。



Q2: 充電ケースに戻してもデバイスとの接続は切断されない。

1. 充電ケースのバッテリー残量が切れたら、イヤホンは自動的にオフにならないことが原因と考えられます。充電ケースを充電してください。
2. 充電ケースにちゃんと戻していないこともしくは充電端子に汚れがあったことが原因と考えられます。充電端子を綺麗に拭いてから充電端子の位置を確認しながら、イヤホン充電ケースに戻してください。

Q3: なぜ使用時間は宣伝通りではありませんか。

一回の充電で35時間のプレイ時間が得られないです。

イヤホン本体は、1回のフル充電で15時間連続再生できます。充電ケースは、イヤホンに2回のフル充電ができます。