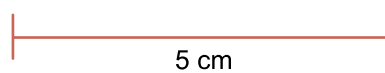



Dobla en la línea de puntos y situarlo contra la pared

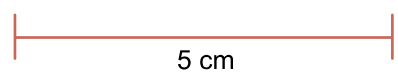
¿Has impreso a escala la plantilla?





Dobla en la línea de puntos y situarlo contra la pared

¿Has impreso a escala la plantilla?



tamaño plantilla

1 cm de margen

24,5 cm

10,5 cm

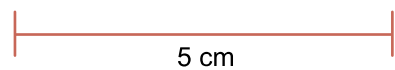


zapato
FEROZ

37

Dobla en la línea de puntos y situarlo contra la pared

¿Has impreso a escala la plantilla?



5 cm

tamaño plantilla

1 cm de margen

25,2 cm

10,6 cm

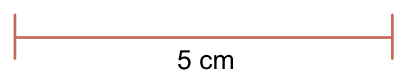


zapato
FEROS

38

Dobla en la línea de puntos y situarlo contra la pared

¿Has impreso a escala la plantilla?



5 cm

1 cm de margen



25,9 cm

¿Has impreso a escala la plantilla?

10,8



zapato
FEROZ

39

Dobla en la línea de puntos y situarlo contra la pared

1 cm de margen



5 cm

¿has impreso a escala la plantilla?

26,5 cm

10,9



zapato
FEROZ

40

Dobla en la línea de puntos y situarlo contra la pared

1 cm de margen



5 cm

¿Has impreso a escala la plantilla?

27,2 cm

11,1



zapato
FEROS

47

Dobla en la línea de puntos y situarlo contra la pared

1 cm de margen



5 cm

¿Has impreso a escala la plantilla?

27,9 cm

11,2



zapato
FEROZ

42

Dobla en la línea de puntos y situarlo contra la pared

Rango de talla / Longitud ideal de pie

43

5cm

28,5 cm

¿Has impreso a escala la plantilla?



zapato FERROZ

43

11,3 cm

Doblar por la línea de puntos y situarlo contra la pared