



○ 当院へお気軽にご相談ください ○

製造販売元(輸入発売元)

株式会社キリカン洋行 **kirikan®**  
東京都港区港南5-4-12-7F

kirikan®

飼い主様向け

わかって、いっしょに  
なおしたい  
マラセチアによる  
ワンちゃんの皮膚炎



大切なワンちゃんのために

ミコナゾール硝酸塩・クロルヘキシジングルコン酸塩

動物用医薬品

**マラセブ®**

獣医師の指示に従い用法・用量を守って投与してください。

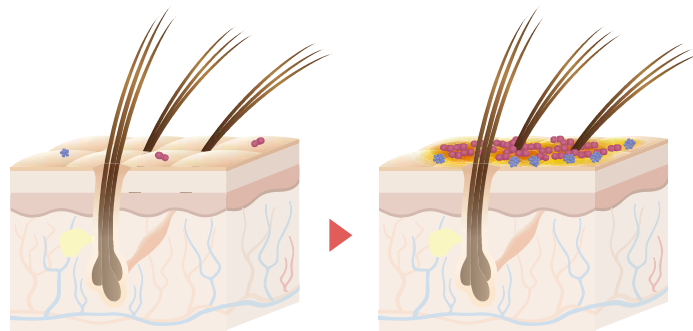
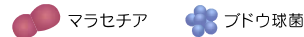




# マラセチア皮膚炎について

## マラセチアって何？

- 真菌(カビ)の一種で、ワンちゃんの皮膚に住んでいる常在菌です。
- 何らかの理由で皮脂の分泌が増えすぎたり(脂漏)、アトピーや他の皮膚炎などで皮膚の抵抗力が落ちると異常増殖し、皮膚炎を悪化させます。
- 皮脂分を好み、皮脂のたまりやすい部位(ワキの下、内股、指の間、耳介、おなか、下あご、肛門の周りなど)で増殖して、炎症、痒みを発症させます。
- マラセチアによる皮膚炎の悪化にブドウ球菌が関与しているとも考えられています。



健康な皮膚

マラセチアによる皮膚炎



## マラセチアによる 皮膚炎の症状

強い赤み、痒みが特徴で、ベタベタしたり、独特の臭いがする脂っぽいフケを伴います。慢性化すると皮膚が黒ずんだり、表面にコケが生えたようになり、毛が抜けたりする場合があります。



## マラセチアによる 皮膚炎の治療

異常増殖したマラセチアは放っておくと、皮脂分を栄養にしてさらに増え続け皮膚炎が悪化します。そこで増えすぎたマラセチアを減らし、さらに過剰に分泌された皮脂分を取り除くためのシャンプー療法が効果的です。

**好発部位** ワキの下、内股、指の間、耳(耳介)、おなか、下あご、肛門の周り

### マラセチアによる皮膚炎の好発犬種

- |          |         |            |             |            |
|----------|---------|------------|-------------|------------|
| ・シー・ズー   | ・チワワ    | ・フレンチブルドック | ・ビーグル       | ・キャバリア     |
| ・ダックスフンド | ・コーギー   | ・ヨークシャテリア  | ・ウエスティー     | ・柴犬        |
| ・ブルドッグ   | ・ボメラニアン | ・チン        | ・シェルティー     | ・コッカースパニエル |
| ・マルチーズ   | ・バグ     | ・パピヨン      | ・ゴールデンレトリバー | ・バセットハウンド  |

※犬種を問わず発症しますが、特に多いとされる犬種です。

## マラセチア皮膚炎外用剤 マラセブ®


マラセブ®はマラセチアとブドウ球菌を殺す効果のある成分(ミコナゾール硝酸塩、クロルヘキシジングルコン酸塩)を配合しており、皮膚の上で増えすぎた菌を減らします。また洗浄成分を配合しているので余分な皮脂分や汚れを洗い流します。日本国内で実施した臨床試験で優れた効果が認められ、海外でも高い評価を得られています。



※症状によっては基礎疾患に対する治療や他のお薬が必要な場合がありますので、詳しくは獣医師にご相談ください。

### マラセブ®の副作用について

クロルヘキシジン製剤又はミコナゾール製剤に対してショック症状などの過敏症を示したことがある犬には使用しないでください。また、皮膚および体調に異常が見られた場合はただちに使用を中止し、獣医師の診察を受けてください。



# マラセブ®のつかいかたについて

## 1. はじめはシャワーをかける所から

ワンちゃんの被毛を水または温水でしっかりと濡らしてください。温度が高すぎると、皮膚に刺激となったり、更にかゆくなったりします。**ワンちゃんと洗う人が共に我慢できる程度で、低い温度がおすすめです。**シェルティーなどの被毛の長いワンちゃんや、柴犬など被毛が密なワンちゃんは、時間をかけてしっかりと濡らしましょう。

シャンプー前に皮膚を傷つけないようにブラッシングしましょう。



## 2. やさしく泡立てます



マラセブ®を手にとりなじませ、**症状の重いところを中心にやさしく泡立ててください。**泡を体の上に乗せていくように洗うことがポイントです。強くこすり過ぎると、皮膚を傷つけてしまうので注意しましょう。また、スポンジを使用すると泡立ちがきめ細くなり、成分が皮膚に到達しやすくなります。

### Check 1

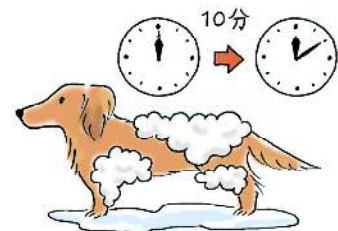
全身の洗浄が難しければ、マラセブが増殖しやすい好発部位を部分的に洗うだけでも効果的です。

### Check 2

泡立ちにくい患部には、事前に泡立てた泡で洗ってあげましょう。

## 3. 10分間浸透させるのがポイント

効果を正しく発揮させるには、**泡を10分間皮膚につけた状態で保つことが大切です。**そのため、症状の重いところから泡立てはじめるとういでしょう。10分間は長いですが、時計を見ながら正確に時間をはかってください。この間、ワンちゃんが泡を舐めたり吸い込まないように注意しましょう。



## 4. 泡が無くなるまで、洗い流します



洗浄から10分間経過したら、薬剤を残さないように、水または温水で全身をていねいにすすいでください。5分から10分かけて泡が無くなるまできれいに洗い流してください。

## 5. やさしくしっかり乾燥させます

すすいたらタオルでやさしく水分をぬぐいます。**特に皮膚が弱いワンちゃんの場合には、ゴシゴシすると皮膚を傷つけてしまいますので気をつけましょう。**



### 注意

- 浴室のような高温・多湿の場所や、直射日光が当たる場所は避けて保管してください。
- ワンちゃんが泡を大量に舐めたり、吸い込んだりすると胃腸や呼吸器官に炎症を起こす場合があります。使用中はワンちゃんから目を離さないように注意しましょう。

※詳しくはかかりつけの獣医師にご相談ください。



# 治療の実施にあたって


**使用量** 獣医師の指示に従い、用法・用量を守って使用してください。

1回に  使ってください。

## 体重別の使用量

体重	1.5~3kg 未満	3~5kg 未満	5~10kg 未満	10~15kg 未満	15~20kg 未満	20~30kg 未満	30~40kg 未満	40~50kg 未満
1回 当たりの 使用量	5~10mL	10~15mL	15~25mL	25~30mL	30~40mL	40~50mL	50~60mL	60~70mL

**洗う順番** 症状の重いところから泡立てはじめてください。



メモ

## 治療スケジュール・・・この日に洗ってください。

	治療日付	曜日	メモ
1回目			
2回目			
3回目			
4回目			
5回目			
6回目			
7回目			
8回目			

## 使用上の注意

※マラセブ®は、犬のマラセチア皮膚炎治療薬です。獣医師の指示に従い、用法・用量を守って使用してください。  
 ※植物由来の洗浄成分が使用されているため、保管中に色が濃くなる場合があります。にごりがみられなければ、問題なくお使いいただけます。

- ①本剤はクロルヘキシジン製剤又はミコナゾール製剤に対して過敏症の既往歴のある犬には使用しないこと。
- ②本剤は生後3ヶ月齢未満の犬には使用しないこと。
- ③粘膜面及び耳、眼には使用しないこと。
- ④眼に入らないよう注意すること。
- ⑤妊娠中又は授乳中の犬には使用しないこと。
- ⑥本剤の使用により発疹等の副作用が認められた場合には、速やかに使用を中止し、獣医師の診察を受けること。
- ⑦2週間使用しても症状の改善が見られない場合には獣医師に相談すること。
- ⑧本剤の保管は直射日光、高温及び多湿を避けること。

