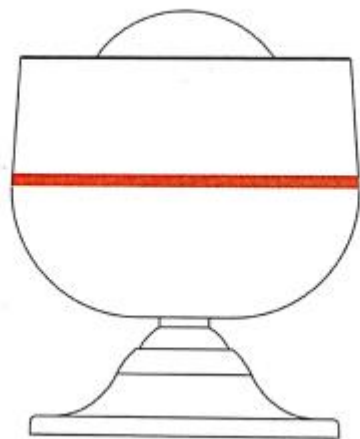


SENZOR DE MIȘCARE

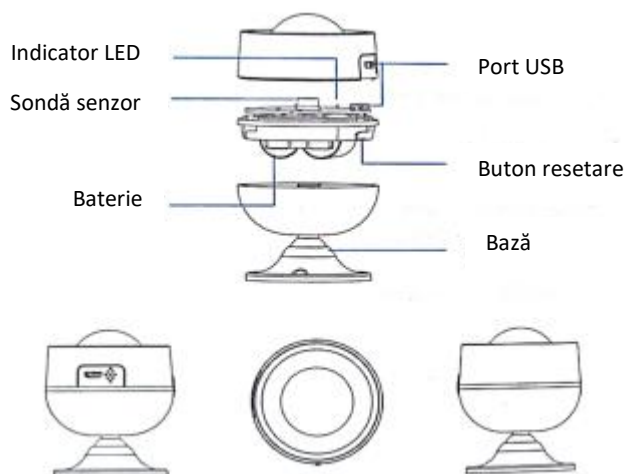
MANUAL DE UTILIZARE

ZIGBEE



SmartV1 s.r.l

Configurația produsului



Caracteristici și specificații

Senzor de mișcare/temperatură/umiditate cu funcție anti-demontare

Baterie: CR123A 3V * 2

Alimentare USB: 5V/1A

Curent în standby: 61uA

Rază de detectare: 10M

Unghi de detectare: 120°

Temperatură de detectare: -10°C ~ 80°C

Umiditate de detectare: 0% ~ 100%

Frecvență wireless: 2,4 GHz

Protocol de comunicare: Zigbee 3.0

Standard wireless: IEEE 802.11 b/g/n

Rază de acoperire wireless: 40M

Dimensiuni: 68mm x 56mm x 56mm

Stare LED

Stare dispozitiv	Stare LED
Mod de împerechere	Indicatorul clipește de 2 ori/secundă

NOTĂ:

1. Resetați dispozitivul înainte de configurare. (Apăsați butonul de resetare și țineți apăsat timp de 5 secunde)
2. Va exista o întârziere când sursa de alimentare este comutată și setările sunt modificate
3. Dispozitivul Zigbee funcționează cu controlerul Tuya.
4. Dispozitivul va detecta în mod automat în fiecare minut; odată ce detectează mișcare, aplicația va afișa alarma tot timpul
5. Interval prestabilit alarmă temperatură: 64°F - 81°F; Interval prestabilit alarmă umiditate: 45% - 80% RH

Utilizare

1. Descărcarea aplicației

Descărcați aplicația „Tuya Smart” din APP Store sau Google Play pe telefonul mobil.



Tuya Smart App

2. Înregistrare și conectare

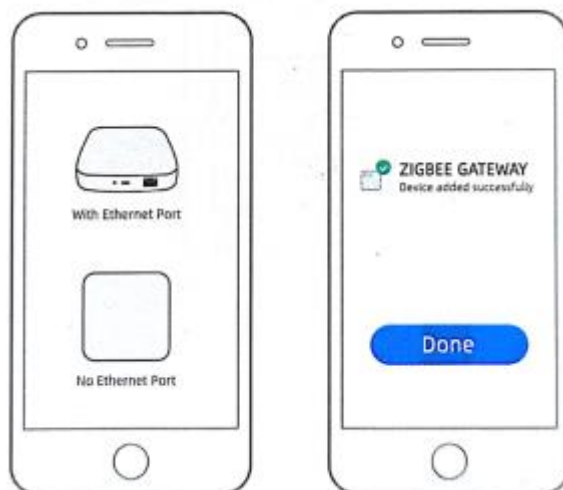
A. Lansați aplicația „Tuya Smart”.

B. Pentru a vă înregistra, introduceți numărul de telefon mobil sau adresa de e-mail, creați o parolă, apoi conectați-vă la aplicație.

C. Conectați-vă dacă aveți deja un cont.

Adăugarea controlerului ZigBee

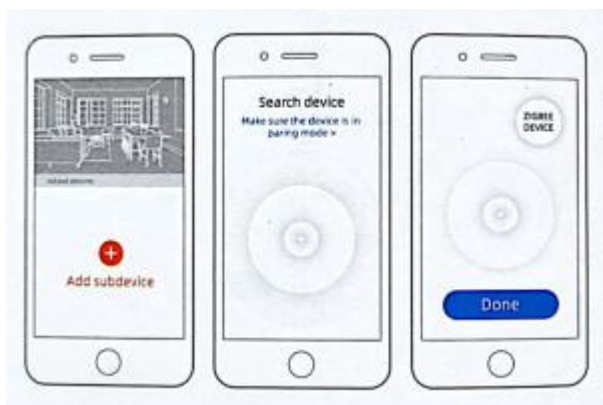
Adăugați mai întâi controlerul Tuya ZigBee și consultați manualul de utilizare al acestuia. (Controlerul este în versiune cu cablu și fără cablu)



Notă: Schema este doar pentru referință. (Interfața de utilizator poate fi diferită în alte versiuni ale aplicației).

Adăugarea dispozitivului

Adăugați dispozitivul ZigBee. (Resetați înainte de configurare)



Notă: Schema este doar pentru referință. (Interfața de utilizator poate fi diferită în alte versiuni ale aplicației).

Interfața principală de utilizator



Notă: Schema este doar pentru referință. (Interfața de utilizator poate fi diferită în alte versiuni ale aplicației).

Caracteristici avansate

Puteți beneficia de diferitele caracteristici avansate ale produsului cu ajutorul aplicației, încercați și convingeți-vă singuri.

1. Protecție împotriva demontării
Când se scoate carcasa PIR, aplicația va trimite notificare.

2. Detectare temperatură și umiditate

Va exista o întârziere de aproximativ 5 secunde până apare în aplicație atunci când revizuiți alarma de temperatură și umiditate.

3. Jurnal înregistrări alarmă

Jurnal înregistrări dispozitiv

Jurnal înregistrări aplicație: Se pot verifica în istoric mesajele de alarmă de la toate dispozitivele adăugate.

ALTE FUNCȚII

Setare alarmă conectare

Pentru conectarea a doi Senzori prin setare scenă.

Partajare dispozitiv

Permiteți altor persoane să controleze dispozitivul

Notificare push

Notificare push deschidere/închidere

Eliminare dispozitiv

Restabilire setări implicite; Ștergeți și adăugați din nou dispozitivul pentru a curăța înregistrările prin aplicație.



Dispozitivul Smart Home conține dispozitiv inteligent WiFi, dispozitiv Z-Wave și dispozitiv ZigBee, oferindu-vă astfel mai multe opțiuni pentru a crea o nouă viață inteligentă.

Câmp larg de utilizare: cameră de zi, bucătărie, dormitor, baie, garaj, grădină, curte sau pivniță acasă la dvs., birou, depozit, lanț de magazine...

Faceți-vă viața mai inteligentă și mai comodă.

