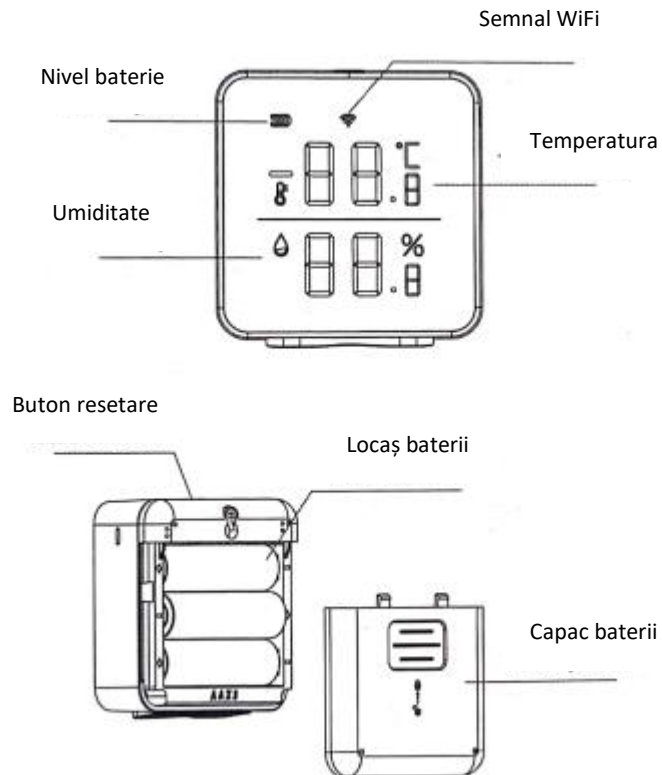




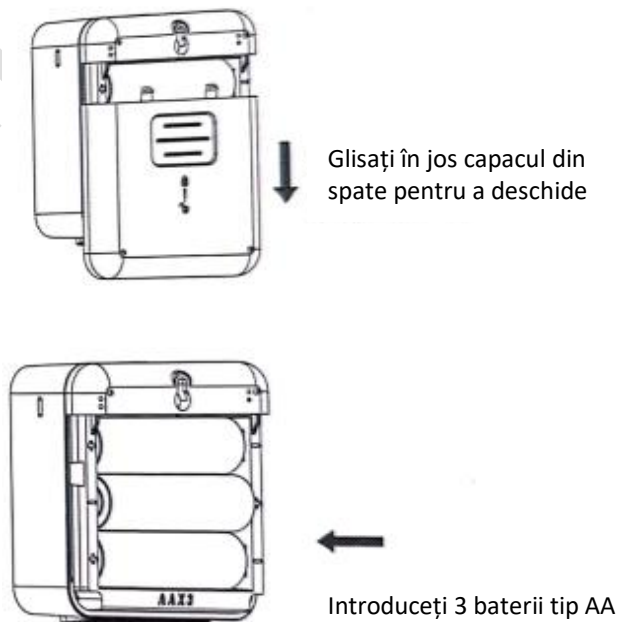
Manual de utilizare
Detector WiFi de temperatură și umiditate

Descrierea produsului




Setarea rețelei

1. Porniți produsul.



2. Apăsați butonul de resetare timp de 5 secunde, pictograma semnalului clipește, detectorul se află în starea de setare a rețelei.

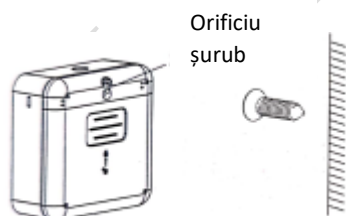


 Notă privind setarea rețelei:

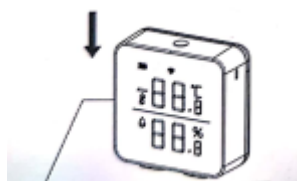
- Apăsați butonul timp de 5 sec. – 10 sec.; când pictograma semnalului clipește, eliberați butonul pentru setarea rețelei. Setarea rețelei durează 60 sec., timp în care pictograma semnalului continuă să clipească. Dacă apăsați mai mult de 10 sec., setarea rețelei este anulată.
- Dacă setarea reușește, pictograma semnal rămâne aprinsă; dacă nu, pictograma semnal dispare, iar setarea este anulată.

Instrucțiuni de montaj

Metoda 1: bateți un șurub în perete, aliniați orificiul pentru șurub de pe dispozitiv la șurub.



Metoda 2: Așezați detectorul pe locul potrivit.



Descărcarea aplicației

1. Căutați „Tuya Smart” în APP Store sau Google Play Store. Sau scanați codul QR de mai jos pentru a descărca aplicația.



Tuya Smart App

Setarea rețelei

1. Porniți dispozitivul WiFi;
2. Asigurați-vă că indicatorul de rețea clipește (dacă nu, apăsați lung butonul de resetare până când indicatorul clipește.)
3. În pagina de pornire a aplicației, faceți clic pe „+” în colțul din dreapta sus; apoi clic pe „Security & Sensors” (Securitate și senzori) din partea stângă a paginii și selectați tipul de senzor WiFi potrivit pentru a adăuga dispozitivul;
4. Dacă adăugarea reușește, dispozitivul va apărea în lista „My Home” (Casa mea).

Atenție:

1. Când mediul de detectare se schimbă rapid, cum ar fi mutarea din exterior în interior, atunci dispozitivul are nevoie de aproximativ 20 minute pentru a detecta un mediu nou.
2. Dacă dispozitivul este portabil, temperatura corpului uman va afecta citirile detectorului.
3. Asigurați-vă că orificiul de aer nu este blocat.

Parametri tehnici

Tehnologie wireless	WiFi
Tensiune de lucru	DC 4.5V (3 x baterie AA)
Frecvență transmisie	2.4 GHz
Indicator baterie descărcată	Da
Temperatura și umiditatea de lucru	-10°C ~ +55°C 0% ~ 100% RH
Rază de acțiune wireless	70m (în exterior) /20m (în interior)
Dimensiuni	64 x 64 x 28 mm

Declarație privind substanțele sau elementele toxice sau periculoase

Denumire componentă	Substanțe sau elemente toxice sau periculoase					
	Plumb (Pb)	Mercur (Hg)	Cadmium Cd	Crom hexavalent (Cr (VI))	Bifenil polibromurat (PBB)	Eteri difenilici polibromați (PBDE)
LED	O	O	O	O	O	O
PCB	O	O	O	O	O	O
Capac și alte componente	O	O	O	O	O	O

Acest tabel este conform cu standardul SJ/T 11364.

O: concentrația substanței toxice sau periculoase din toate materialele omogene ale unei componente nu depășește limita prevăzută în standardul GB/T 26572.

X: concentrația substanței toxice sau periculoase conținute în cel puțin unul dintre materialele omogene ale unei componente depășește limita prevăzută în standardul GB/T 26572.



Certificat de garanție

Politica de garanție:

1. Dacă produsul prezintă probleme de calitate în termen de 7 zile de la data plății, puteți solicita o rambursare pe baza facturii sau înlocuirea produsului cu același model ori repararea acestuia.
2. Dacă produsul prezintă probleme de calitate în termen de 15 zile de la data plății, puteți solicita înlocuirea produsului cu același model sau repararea acestuia.
3. Dacă produsul prezintă probleme de calitate în termen de 12 luni de la data plății, puteți solicita repararea acestuia.

Ce nu acoperă această garanție:

1. Posesorul produsului nu are certificat de garanție sau serviciul de garanție a expirat.
2. Daune provocate de utilizare, întreținere sau depozitare necorespunzătoare.
3. Daune provocate prin dezasamblare și reparații realizate fără acordul Tuya.
4. Daune provocate de forță majoră.
5. Decolorare și uzură normală prin utilizarea produsului.

Formular Utilizator

Informații privind utilizatorul (Furnizați informații reale. Tuya promite să folosească informațiile numai pentru servicii post-vânzare.)

Numele _____
Telefon _____
E-mail _____
Cod poștal _____
Adresa _____

Informații privind produsul

Denumire _____ Model _____
Culoare _____ Nr. serie produs _____
Serviciu Returnare () Înlocuire () Reparație ()
Simptome defecțiune _____
Data manipulării _____
Semnătură angajat mentenanță _____

Formular Vânzător

Informații privind utilizatorul (Furnizați informații reale. Tuya promite să folosească informațiile numai pentru servicii post-vânzare.)

Numele _____
Telefon _____
E-mail _____
Cod poștal _____
Adresa _____

Informații privind produsul

Denumire _____ Model _____

Culoare _____ Nr. serie produs _____
Serviciu Returnare () Înlocuire () Reparație ()
Simptome defecțiune _____
Data manipulării _____
Semnătură angajat mentenanță _____

SmartVilla.ro