

Handleiding

Good2know Tijdslotkluis



Good-2-know.nl

Ook Verkrijgbaar op [bol.com](https://www.bol.com)

Let op! Gebruik nieuwe batterijen voor de eerste keer gebruik. Je spullen kunnen vast komen te zitten door zwakke batterijen.



GOOD2KNOW



Deze handleiding is met zorgvuldigheid samengesteld, en is eigendom van Good-2-know.nl, het merk Good2know® behoort tot de intellectuele eigendom van Good-2-know.nl en zijn eigenaren.

Copyright 2022©

Welkom bij jouw nieuwe kluis met tijdslot

Vele mensen zijn je voor geweest met het verbeteren van hun verslaving, nu is het jouw beurt.



Lees a.u.b. onze handleiding goed door voordat je gebruik maakt van de tijdslot kluis.

Voordat je wat plaatst in de tijdslot kluis willen we je erop attenderen dat het niet mogelijk is om iets eruit te halen zodra je de timer hebt ingesteld.


- 1) Lees de gehele handleiding voor gebruik.
- 2) check de tijdslot kluis op schade voor gebruik.
- 3) maak eerst gebruik van de kluis zonder iets erin te stoppen. (testronde)

Stappenplan testronde:

Test eerst of de kluis werkt door alleen het deksel te gebruiken zonder installatie van de kluis.

- 1) Haal de veiligheidspin uit de onderkant van de kluisdeksel eruit.
- 2) Installeer de batterijen in de kluisdeksel.
- 3) Test het door 1 minuut in te stellen op de timer.
- 4) Voeg daarna 2 minuten toe om de tijd toevoegen functie toe te passen.
- 5) Oefen met de tijdslot kluis voordat je doorgaat en echt voorwerpen erin begint te zetten. Dit voorkomt dat je per ongeluk een voorwerp in de kluis zet dat je nodig hebt.

Gebruik 2 maal AAA batterijen om de tijdslot kluis gebruiksklaar te maken





GOOD2KNOW



Ik ben simpel te gebruiken:

- 1) Plaats een item in de kluis
- 2) Druk op de uren/minuten knop om mijn tijd in te stellen
- 3) Druk op het slot-icoon om mij te activeren.

Je hebt 5 seconden om mijn ingestelde tijd te cancelen met het slot-icoon. Na 5 seconden ben ik niet te openen

Wil je tijd toevoegen?

- 1) Druk op mijn tijdslot icoon.
- 2) Druk weer op de uren/minuten knopjes om uren/minuten toe te voegen.
- 3) Druk op het slot-icoon om mij te activeren met toegevoegde tijd.

- Net als de eerste keer instellen, krijg je van mij 5 seconden om je wijziging te cancelen.
- Je kunt tussentijds geen tijd toevoegen, dit kan alleen tijdens het instellen van de tijd

Wil je mij Schoonmaken?

Maak mij schoon met de hand. Een vochtig doekje is voldoende. Een sopje met warm water kan ook, maar let op!

Mijn brein zit in het deksel. Als er vocht in mijn brein komt, werk ik niet meer. Je kunt mijn deksel het liefst schoonmaken met een papieren doekje of een licht vochtig doekje.

Om schade te voorkomen: check altijd of mijn pinnetje nog vastzit onderaan het deksel. Houd mij niet bij mijn deksel vast, maar aan de onderkant van mijn container. Gooi geen spullen in mijn container maar plaats deze zorgvuldig en houd mij uit de buurt van kinderen.

Bewaar dit goed!



Meest gestelde vragen:

Het werkt niet?	Soms heb ik gewoon een reset nodig. Houd het slot-knopje 5 seconden ingedrukt en zet mij daarna op 1 minuut. Als ik dan alsnog niet werk, kun je contact met good-2-know.nl opnemen voor hulp.
Ik heb iets erin gezet, maar ik heb het nu toch echt nodig!	Je moet toch echt wachten tot mijn tijd voorbij is, er is helaas geen hard-reset functie.
Kan ik het overal gebruiken?	Als je mij in de koelkast of vriezer plaatst kan ik kapotgaan. Bij contact met water gaat mijn chip kapot en dat geef ik aan. Als je een andere soort kluis in jouw vriezer gebruikt, kun je wel het slot in mijn container plaatsen.
Hoe kan ik het uitzetten?	U hoeft mij niet uit te zetten. Ik gebruik nauwelijks batterijen en werk op een minima-stand.
Wat gebeurt er als de batterijen leeg zijn tijdens gebruik?	Als de batterijen verwijderd worden of ze raken op, dan zal de timer stoppen. De timer gaat door zodra je de batterijen vervangt. Het vervangen terwijl het deksel op de container zit is mogelijk. Hier kun je hulp bij vragen. Maak GEEN gebruik van oplaadbare batterijen. Merken zoals Duracell, Panasonic of Energizer zijn aangeraden.



Good2know Tijdslotkluis



Beste klant,

Als je enige vragen hebt over onze producten, laat het ons dan gerust weten. We staan 24/7 voor jou klaar om je direct te helpen. Via al onze kanalen reageren wij 100% binnen 24 uur.

Je kunt ons ten alle tijden bereiken via onze business whatsapp, mail (info@good-2-know.nl) of via klantvragen op bol.com.

Als je tevreden bent hopen wij natuurlijk op een eerlijke review! Wij wensen jou een fijne dag toe en alvast veel plezier met jouw telefoon kluis!

Met hartelijke groeten,




Team Good-2-know.nl



Scan mij om een gesprek te starten

WhatsApp Business-account



 good-2-know.nl
 @good2knowproducts
 @good2knowproducts

