

REPOSSI

サイズガイド

リング

このサイズガイドでレポシリングの適切なサイズをお選びいただけます。

レポシの作品にはガイア・レポシの世界観が現れています：現代世界の欲望と期待に応えるデザインの新しい形や纏い方を提案、ジュエリーのコードを再解釈し、発展させています。

それぞれの作品は違う調和を生み出すようデザインされています。全てのコレクションは新しい美学を元に構成されるため、リングのモデルによってサイズのバリエーションが異なります。

Step 1: あなたのサイズを測定する

リングのサイズではなく、指のサイズを測ります。サイズ測定器が正確にフィットしなければなりません。指のサイズは時間や気温に左右されます。そのため、極端に寒い時や濡れている指で測ると実際より小さく出てしまう可能性があります。

1. 指の根元にリボンを巻き付けます。ゆとりを持って装着いただくため、指の関節のサイズも測っていただくことをお勧めします。
2. ペンを使ってリボンが交差するところに印をつけます。
3. 定規でミリ単位まで測ります。これがあなたの指の周囲の長さになります。
4. 下記のサイズ表よりその長さに最も近いサイズを選びます。

REPOSSI

サイズガイド

リング

指周囲の長さ ミリ	リング サイズ			
	EUROPE	UNITED STATES	UNITED KINGDOM	日本
45	45	3 1/4	G	5
46	46	3 3/4	H	6
47	47	4	H 1/2	7
48	48	4 1/2	I 1/2	8
49	49	4 3/4	J 3/4	9
50	50	5 1/4	K	10
51	51	5 3/4	L	11
52	52	6	L 1/2	12
53	53	6 1/4	M 1/2	13
54	54	6 3/4	N 1/2	14
55	55	7 1/4	O 1/4	15
56	56	8 1/2	P	16
57	57	8	P 1/2	17
58	58	8 1/4	Q 1/2	18
59	59	8 3/4	R	19
60	60	9	S	20

REPOSSI

サイズガイド

リング

Step 2: プレゼントする相手のサイズを測定する

もしプレゼントにリングをお探しであれば、下記の「ウエディングリング」モデルを参考にして下さい。

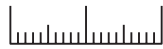
リングを丸に置いてみると、いずれかの黒いラインに当てはまるはずです。もし2つの

サイズの間であれば、大きい方を選ばれることをお勧めします。

このガイドを印刷する際は下記をご参照ください:


「紙の縮尺」オプションは「しない」を選んでください。

このガイドはA4サイズで正確に印刷されます。正確に印刷されたかどうかを確認するには、下記のサンプルを測定してみてください。2cmになるはずです。




0 cm 1 2


リングサイズ表



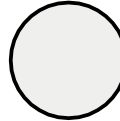
45




46




47




48




49




50




51




52




53




54




55




56




57



58



59



60

REPOSSI

サイズガイド

リング


Step 3: あなたのサイズを選ぶ

これであなた又は受け取る方のサイズが決定されました。先述したように、レポシのリングはモデルによってサイズが異なります。


従って、3つのカテゴリーに分けられます:



スモール
リング
(2,5 mm)



ミディアム
リング
(11 mm)



ラージ
リング
(12,5 mm)

- «スモール» リングモデルはサイズ表の通りのサイズを選んで下さい
- «ミディアム» リングモデルはサイズ表より1つ上のサイズを選んで下さい
- «ラージ» リングモデルはサイズ表より2つ上のサイズを選んで下さい。