

KOLORNIK

ILI KUCHNIE



**NOWE
KOLORY!**

NR 3 / 2023

KATALOG KOLORÓW I SYSTEMÓW



BNP PARIBAS



RATY 0%
RRSO 0%

RRSO to Rzeczywista Roczna Stopa Oprocentowania obliczona na dzień 16.12.2022 r. na podstawie reprezentatywnego przykładu dla bezkosztowego kredytu ratalnego udzielanego przez BNP Paribas Bank Polska S.A. (Bank) poprzez sklepy MEYS Spółka z ograniczoną odpowiedzialnością oraz www.izikuchnie.pl. Kredyt jest dostępny od 100 do 40 000 zł. na okres od 3 do 30 miesięcy. Dostępność kredytu zależy od dokonanej przez Bank analizy zdolności kredytowej Klienta. MEYS Spółka z ograniczoną odpowiedzialnością współpracuje z Bankiem i jest umocowana do dokonywania w imieniu Banku czynności faktycznych i prawnych związanych z zawieraniem umów o kredyt ratalny. Niniejszy materiał nie stanowi oferty w rozumieniu Kodeksu cywilnego. Szczegóły u sprzedawcy i na www.izikuchnie.pl.



Kuchnia na (akrylowy) błysk!

Ta kuchnia jest wykonana z płyty MDF akrylowanej, dzięki czemu **zachowa świeżość i nienaganny wygląd** przez długie lata (pomimo bliskiego sąsiedztwa z oknem!). Blat i ściany pomiędzy szafkami są wykonane z tego samego materiału: płyty imitującej **biały marmur**. Dodatki (uchwyty, kran, krawędzie winiarki) zostały wykonane w kolorze **złotym** i warto dodać, że krawędziowe uchwyty w dolnych szafkach są schowane pod wysuniętym na głębokość blatem, dzięki czemu można w kuchni operować bardzo blisko blatu, **nie martwiąc się o zahaczenie uchwytu** np. ubraniem. Intrygująca **złota rurka** przymocowana do wyspy pełni funkcję dekoracyjną, ale przede wszystkim jej umieszczenie w tym miejscu ma zalety praktyczne: w środku rurki **umieszczony został przewód**, który zasilą listwę białową ukrytą w wyspie. Dlaczego tak? Pomysł na doprowadzenie zasilania do wyspy powstał już po położeniu podłogi, więc takie rozwiązanie pozwoliło **uniknąć niepotrzebnego remontu** – u nas znajdzie się rozwiązanie na wszystko!



Kuchnia z wyspą z lamelami

Połączenie kolorystyczne + nietypowe rozwiązania sprawiają, że możemy śmiało powiedzieć o tym projekcie „majstersztyk”! Na fronty wybrany został kolor „Kaszmir” w macie oraz „Dąb Halifax Naturalny”, a blat wykonany jest z płyty imitującej wzór **Marmuru Lavento**, do tego właścicielka wybrała złote uchwyty i dodatki. Ciekawymi rozwiązaniami w tym projekcie jest **(bezpieczne!)** zabudowanie piekarnika i zmywarki w jednym słupku, wyłożenie ściany za okapem tą samą płytą, która została użyta do wykonania blatów i wykończenie boku wyspy pionowymi lamelami z **podświetleniem LED**. Kuchnia pełna stylowych pomysłów, my wraz z właścicielką jesteśmy zachwyceni!



ZOBACZ WIDEO



ZOBACZ WIDEO

Kuchnia z czarnymi lamelami

Ta kuchnia to nasza (czarna) perła! Blaty i ciemne fronty o wzorze „**Pietra czarna**” są wykonane dokładnie z tego samego materiału, co **podwyższony półwysp i lamele** na ścianie: taki zabieg stworzył oryginalną i elegancką przestrzeń, która podkreślona została jeszcze **oryginalnym wzorem** na szkle między szafkami. Górne szafki pod sufitem i dolne szuflady mają fronty z **białego akrylu** w polysku, więc są turbo-niezniszczalne! Przyjrzyjcie się nietypowemu podziałowi szuflad w pionie: po jednej stronie są dwie głębokie, a po drugiej pięć płytszych – bo ważne, **żeby było praktycznie!** Niech Was nie zmyli czarne lustro w rogu (w którym widać machającego kamerzystę) - to tylko drzwi pięknej, wolnostojącej lodówki



Róż na frontach, gres na ścianie, a przy wyspie zjesz śniadanie! Bajecznie piękna kuchnia!

Ta kuchnia nie jest dla wszystkich! Może Ci się nie spodobać lub **zakochasz się w niej** do reszty. Jedno jest pewne! Nie da się przejść obok niej obojętnie! Do takich projektów potrzeba nieco odwagi. Oceń jak sprawdziło się połączenie 3 kolorów: **różowego, szarego i „drewnianego”** ! Zobaczysz tu także oryginalne, frezowane fronty ale w wersji nowoczesnej, złote uchwyty i modny gres na ścianie!



ZOBACZ WIDEO

Kuchnia z oknem, bez parapetu


Coś dla miłośników kontrastów: **czerń i biel!** Kuchnię zaprojektowaliśmy na planie litery C (lub U), oznacza to, że jej zabudowa opiera się na trzech ścianach. Fronty szafek są białe i takie pozostaną, bez względu na upływ czasu, bo wykonane są z **akrylu** (i do tego +10 do gładkości!). Dodatkowo wybraliśmy uchwyty krawędziowe, żeby **zminimalizować ilość odcisków palców/zanieczyszczeń** na powierzchni frontów – dzięki nim kuchnia jest czystsza i mniej wymagająca. Czerń do kompozycji kolorystycznej wnoszą wszystkie dodatki: sprzęt AGD, kafle, blaty, cokół i wieniec, panele boczne, a także uchwyty. **Charakterystycznym** dla tej kuchni jest jeszcze jedno rozwiązanie, które zostało zaprojektowane specjalnie ze względu na umiejscowienie okna: **podnieśliśmy cokół w całej kuchni**, żeby móc zrezygnować z parapetu. Pod oknem znajduje się tzw. blatoparapet, który tworzy równą powierzchnię z pozostałymi blatami, dzięki temu jest estetycznie, praktycznie i **spójnie wizualnie**.



Zlew przy oknie? Ależ tak!

Klasykne połączenie bieli (w macie) i drewna (na blatach, bokach i cokole) to przepis na **przytulną i jasną** kuchnię! Do tego bardzo **praktyczne uchwyty zewnętrzne** w kolorze czarnym, witrny ze szprosami i mamy wszystkie składniki kuchni klasycznej. Znajdziemy tu wiele **praktycznych rozwiązań**: wysuwane szuflady na talerze, zmywarka niedaleko zlewu, a nawet specjalna szuflada na „wszystko i nic” - bo kto takiej nie potrzebuje? ;) Zdarza się, że w kuchni centralnie położone jest okno, zaraz za zlewem, tak jak tutaj – w takiej sytuacji najlepszym rozwiązaniem jest wybrać taki kran, który pozwoli okno od czasu do czasu otworzyć. Może to być **kran chowany, składany lub... wyginany!** Ten ostatni został wybrańcem właścicieli, jesteśmy pewni, że będzie praktyczny i pozwoli w pełni korzystać zarówno z okna, jak i zlewu.

ZOBACZ WIDEO



Czarna kuchnia z marmurem

Do odważnych świat należy! A nawet jeśli nie, to może należeć do nich na przykład taka kuchnia, której głównym i właściwie **jedynym kolorem jest... czerni**. Błat roboczy i przestrzeń pod szafkami są wykonane z płyty imitującej **czarny marmur z białymi żyłami**. Zabudowa ma układ równoległy: meble tworzą korytarz, jej szafki znajdują się na przeciwległych ścianach. Praktycznym rozwiązaniem, z które z pewnością doceniłby każdy gospodarz kuchni, jest bardzo duży, **kilkupiętrowy wysuwany kosz cargo**. Jego udźwig pozwala na umieszczenie naprawdę sporej ilości zapasów, a wysuwa się i zamyka z lekkością, dzięki dobrze dobranym **okuciom marki Blum**. Całość jest dobrze doświetlona, więc pomimo ciemnych barw, w kuchni widać wszystko jak na dłoni.



Trendy kuchenne 2023

Co będzie modne w kuchniach w 2023 roku?

Obserwując modę, można zauważyć, że lubi zataczać koło, ale też ciągle jest w stanie nas zaskoczyć! Rok **2023** również zapowiada się **barwnie i kontrastowo**, zarówno dobrze znane już rozwiązania, jak i zupełnie nowe będą gościć w naszych kuchniach.

Przy wybieraniu tej idealnej dla siebie, będziemy mogli zaszaleć z kolorami, materiałami i wzorami, ponieważ tam również będzie dużo się działo i to dużo nowego! Puść z nami **swoje wodze wyobraźni** i zobacz trendy kuchenne szykujące się na 2023 rok!



NIE PRZEGAP OKAZJI!

[KLIKNIJ! >>](#)





Stawiamy na kolor!

Nie tylko wyraźne akcenty kolorystyczne będą modne w 2023 roku, ale również całe monochromatyczne zabudowy meblowe!

Kolor w kuchni wygląda szykownie i nadaje jej charakteru, a wraz z odpowiednio dobranymi dodatkami robi naprawdę **oszałamiającą robotę**.

Możemy postawić na **leśne odcienie zieleni, różę oraz przygaszone granaty**. Dobór koloru powinien zależeć przede wszystkim od tego, czy sprawia, że czujemy się dobrze w pomieszczeniu – ta kwestia wymaga jednak indywidualnej analizy, bo tutaj trendy nie będą najlepszym wyznacznikiem do podjęcia tej decyzji.

W przypadku koloru dla całej kuchni, polecamy wybór bardziej **przygaszonych, zmieszanych odcieni**, więc jeżeli bardzo lubisz czerwony, ale uważasz, że będzie zbyt wyrazisty, to nie oznacza, że musisz z niego zrezygnować! Jako alternatywę polecamy **Rustic Red**, który ma w sobie nutę brązu i czerni i świetnie sprawdzi się w kuchni.

Dobrym wyborem będzie również, użycie innego koloru na górnych, a innego na dolnych frontach, z jaśniejszym odcieniem u góry. Miękkie połączenia kolorów, takie jak **szary z błękitem oraz beżowy z różowym**, nadadzą kuchni przytulnego charakteru.



Rok kontrastów i niespodzianek!

Cudowny Beż vs Viva Magenta

Jeżeli wybierzesz do swojej kuchni wyraziste meble, to warto postawić na bardziej stonowany, naturalny kolor ścian. Takim kolorem może być ten ustanowiony przez **Markę farbiarską Akzo Nobel** jako najmłodniejszy kolor w nadchodzącym roku. Mowa tutaj o „**Cudownym Beżu**” oraz innych kolorach natury. Zespół pracujących nad wyborem ekspertów do podjęcia takiej decyzji badał trendy wzornicze, konsumenckie i społeczne, aby dojść do wniosku, że w centrum globalnych trendów znajduje się natura. Kolor ten jest wyrazem **inspiracji, radości i równowagi** we współczesnym świecie, a może również w Twojej kuchni...?

Podczas wyboru koloru roku **Pantone Color Institute** poszedł jednak w całkiem inną stronę. Najmłodniejszym według nich ma być „**Viva Magenta**”, który możemy określić jako kolor oscylujący pomiędzy czerwieńszą czerwienią, żurawinowym, rozjaśnionym bordo **z lekką domieszką fuksji**. W porównaniu do **Cudownego Beżu** jest to zupełnie szalony kolor. Jego śmiałość i żywiołowość zawierają w sobie poczucie nadziei, radości i pozytywne nastawienie. **Viva Magenta** na pewno ożywi każdy projekt i doda mu optymizmu.





Szach - MAT!

Mat, mat i jeszcze raz mat!
To on będzie królował w kuchniach w 2023 roku!

Piękny i nowoczesny, dobrze prezentuje się zarówno na gładkich frontach, jak i tych z delikatnym frezem. Zdecydowanie doda kuchni **elegancji i klasy**. Tak modne wcześniej fronty laminowane, w tym roku odchodzą w cień.

Jeżeli boisz się o to, czy w Twojej matowej kuchni będzie zostawać **mnóstwo odcisków palców**, to z radością możemy oświadczyć, że dzięki specjalnym powłokom (powierzchnie są zabezpieczone przed pozostawianiem nieestetycznych śladów) ten problem nie jest już taki kłopotliwy – **czyszczenie powierzchni stało się bardzo proste**. Jeżeli jednak marzy Ci się trochę błysku w kuchni, to polecamy położyć nacisk na dodatki! Srebrne lampy, złote lub miedziane uchwyty, a nawet błyszcząca mozaika – wszystkie te rozwiązania będą pięknie podkreślać matowe wykończenie.



Na kuchenną przyszłość.

Urządzenie kuchni to długi proces, który wiąże się z podejmowaniem wielu decyzji, zanim dojdzie się do upragnionego celu.

Właśnie z tego powodu warto przed rozpoczęciem planowania kuchni poświęcić czas na zebranie **niezbędnych informacji** i poszukać inspiracji, które sprawią, że serce i oczy zawołają zgodnie „**to jest to!**”. Trendy i moda bywają zmienne, dlatego ważne jest „**filtrowanie**” tego, co jest polecane przez filtr pytania do samego siebie: „czy widzę w tym odzwierciedlenie swojego stylu, swojej estetyki?”.

Nasi projektanci w **IZI Kuchnie** służą pomocą w sprawach technicznych, udzielą wszelkich informacji potrzebnych do zaplanowanie pięknej i funkcjonalnej kuchni, a galeria ze zdjęciami naszych realizacji niech posłuży za przydatną inspirację, w której można odnaleźć cząstkę siebie. Zapraszamy na bezpłatne spotkanie projektowe pod nr **tel.: 500 100 990** lub na **www.izikuchnie.pl**.



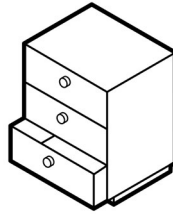
SPRAWDŹ AKTUALNE
PROMOCJE!

KLIKNIJ! >>





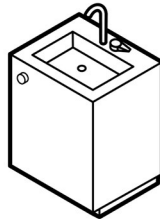
SYSTEMY KUCHENNE



SZUFLADY



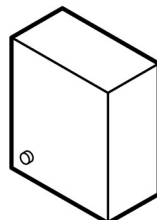
ZOBACZ WIDEO



SZAFKI ZLEWOWE



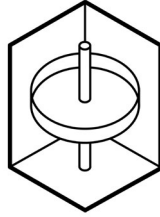
ZOBACZ WIDEO



SZAFKI WISZĄCE




ZOBACZ WIDEO



SYSTEMY NAROŻNE



ZOBACZ WIDEO



CARGO




ZOBACZ WIDEO



BĄDŹ NA BIEŻĄCO
Z PROMOCJAMI!

[KLIKNIJ! >>](#)





B L A T Y
K U C H E N N E




BUK JASNY

BLAT



ZOBACZ WIDEO




DĄB ARLINGTON

BLAT



ZOBACZ WIDEO



DĄB ESTANA

BLAT



ZOBACZ WIDEO



DĄB KRAFT ŻŁOTY

BLAT



ZOBACZ WIDEO



DĄB HALIFAX BIELONY

BLAT



ZOBACZ WIDEO



DĄB HALIFAX NATURALNY

BLAT



ZOBACZ WIDEO




DĄB HALIFAX CYNOWANY

BLAT



ZOBACZ WIDEO



DĄB HIKORA

BLAT



ZOBACZ WIDEO



DĄB HALIFAX TABAK

BLAT



ZOBACZ WIDEO



DĄB LANCELOT

BLAT



ZOBACZ WIDEO



SOSNA JACKSON

BLAT



ZOBACZ WIDEO



FERRO BRĄZOWY

BLAT



ZOBACZ WIDEO



DĄB DZIKI

BLAT



ZOBACZ WIDEO



DĄB NEBRASKA

BLAT



ZOBACZ WIDEO



DĄB SHERMAN

BLAT



ZOBACZ WIDEO



MARMUR CARRARA

BLAT



ZOBACZ WIDEO



MARMUR LEVANTO

BLAT



ZOBACZ WIDEO



KASZMIR

BLAT



ZOBACZ WIDEO

CHROMIX BIAŁY

BLAT



ZOBACZ WIDEO

BETON JASNY

BLAT



ZOBACZ WIDEO

BETON CIEMNY

BLAT



ZOBACZ WIDEO




BETON JASNOSZARY

BLAT



ZOBACZ WIDEO



BETON CIEMNOSZARY

BLAT



ZOBACZ WIDEO



PIETRA ANTRACYTOWA

BLAT



ZOBACZ WIDEO

ŁUPEK ANTRACYTOWY

BLAT



ZOBACZ WIDEO

GRAFIT

BLAT



ZOBACZ WIDEO

CERAMIC ANTRACYT

BLAT



ZOBACZ WIDEO




PIETRA CZARNA

BLAT



ZOBACZ WIDEO



CZARNY E

BLAT



ZOBACZ WIDEO



NOWOŚĆ!

SAN SEBASTIAN

BLAT



ZOBACZ WIDEO

NOWOŚĆ!

**MARMUR
ROMA**

BLAT



ZOBACZ WIDEO





FRONTY
NOWOCZESNE

**BIEL
SZLACHETNA**
plyta meblowa + laminat

FRONT



ZOBACZ WIDEO




**SOSNA
ANDERSEN**
plyta meblowa + laminat

FRONT



ZOBACZ WIDEO



**JEDWAB
FL**
plyta meblowa + laminat

FRONT



ZOBACZ WIDEO




**BUK
JASNY**
plyta meblowa + laminat

FRONT



ZOBACZ WIDEO




**DĄB
ARLINGTON**
plyta meblowa + laminat

FRONT



ZOBACZ WIDEO



**DĄB
ESTANA**
plyta meblowa + laminat

FRONT



ZOBACZ WIDEO



**DĄB KRAFT
ŻŁOTY**
plyta meblowa + laminat

FRONT



ZOBACZ WIDEO



**DĄB
LANCELOT**
plyta meblowa + laminat

FRONT



ZOBACZ WIDEO



**DĄB
KONIAKOWY**
plyta meblowa + laminat

FRONT



ZOBACZ WIDEO




**DĄB
SZARY**
płyta meblowa + laminat

FRONT



ZOBACZ WIDEO



**DĄB
HIKORA**
płyta meblowa + laminat

FRONT



ZOBACZ WIDEO



**DĄB
PRZYBRZEŻNY**
płyta meblowa + laminat

FRONT



ZOBACZ WIDEO



**DĄB
NEBRASKA**
plyta meblowa + laminat

FRONT



ZOBACZ WIDEO




**DĄB
DZIKI**
plyta meblowa + laminat

FRONT



ZOBACZ WIDEO



JODEŁKA
plyta meblowa + laminat

FRONT



ZOBACZ WIDEO

NOWOŚĆ!

CAPPUCCINO
plyta meblowa + laminat

FRONT



ZOBACZ WIDEO





**BETON
FL**
plyta meblowa + laminat

FRONT



ZOBACZ WIDEO



**BETON
JASNOSZARY**
plyta meblowa + laminat

FRONT



ZOBACZ WIDEO



**BETON
CIEMNOSZARY**
plyta meblowa + laminat

FRONT



ZOBACZ WIDEO




**WĘGIEL
FL**
płyta meblowa + laminat

FRONT



ZOBACZ WIDEO



**ZIELEŃ
BUTELKOWA**
płyta meblowa + laminat

FRONT



ZOBACZ WIDEO






**MARMUR
LEVANTO**
plyta meblowa + laminat

FRONT



ZOBACZ WIDEO




**PIETRA
CZARNA**
plyta meblowa + laminat

FRONT



ZOBACZ WIDEO



**CERAMIC
ANTRACYT**
plyta meblowa + laminat

FRONT



ZOBACZ WIDEO



**MARMUR
CARRARA**
plyta meblowa + laminat

FRONT



ZOBACZ WIDEO




**BETON
JASNY**
plyta meblowa + laminat

FRONT



ZOBACZ WIDEO



**BETON
CIEMNY**
plyta meblowa + laminat

FRONT



ZOBACZ WIDEO



**CHROMIX
BIAŁY**
plyta meblowa + laminat

FRONT



ZOBACZ WIDEO



**FERRO
BRĄZOWY**
plyta meblowa + laminat

FRONT



ZOBACZ WIDEO



**PIETRA
ANTRACYTOWA**
plyta meblowa + laminat

FRONT



ZOBACZ WIDEO

ŁUPEK
ANTRACYTOWY
plyta meblowa + laminat

FRONT



ZOBACZ WIDEO






**DĄB HALIFAX
BIELONY**
plyta meblowa + laminat

FRONT



ZOBACZ WIDEO



**DĄB HALIFAX
NATURALNY**
plyta meblowa + laminat

FRONT



ZOBACZ WIDEO



**DĄB
SHERMAN**
plyta meblowa + laminat

FRONT



ZOBACZ WIDEO




**DĄB HALIFAX
CYNOWANY**
plyta meblowa + laminat

FRONT



ZOBACZ WIDEO



**SOSNA
JACKSON**
plyta meblowa + laminat

FRONT



ZOBACZ WIDEO



**DĄB
HALIFAX TABAK**
plyta meblowa + laminat

FRONT



ZOBACZ WIDEO

BIAŁY MAT

plyta meblowa
+ laminat akrylowy

FRONT



ZOBACZ WIDEO

SZARY MAT

plyta meblowa
+ laminat akrylowy

FRONT



ZOBACZ WIDEO


CZARNY MAT

plyta meblowa
+ laminat akrylowy

FRONT



ZOBACZ WIDEO



**BIAŁY
POŁYSK**
plyta meblowa
+ laminat akrylowy

FRONT



ZOBACZ WIDEO



**SZARY
POŁYSK**
plyta meblowa
+ laminat akrylowy

FRONT



ZOBACZ WIDEO



BIEL ARKTYCZNA
POŁYSK
mdf + akryl

FRONT



ZOBACZ WIDEO

POPIEL
POŁYSK
mdf + akryl

FRONT



ZOBACZ WIDEO

WANILIA
POŁYSK
mdf + akryl

FRONT



ZOBACZ WIDEO

BEŻ METALIK
POŁYSK
mdf + akryl

FRONT



ZOBACZ WIDEO

SZARY METALIK
POŁYSK
mdf + akryl

FRONT



ZOBACZ WIDEO

CZARNY
POŁYSK
mdf + akryl

FRONT



ZOBACZ WIDEO



**BEŻ METALIK
MAT**
mdf + akryl

FRONT



ZOBACZ WIDEO



**SZARY METALIK
MAT**
mdf + akryl

FRONT



ZOBACZ WIDEO





ANTI
FINGERPRINT

SAHARA CREAM MAT

mdf + ultramatowy laminat
akrylowy (dwustronny)

FRONT



ZOBACZ WIDEO



ANTI
FINGERPRINT

ICE GREY MAT

mdf + ultramatowy laminat
akrylowy (dwustronny)

FRONT



ZOBACZ WIDEO



ANTI
FINGERPRINT

BREEZE BEIGE MAT

mdf + ultramatowy laminat
akrylowy (dwustronny)

FRONT



ZOBACZ WIDEO



ANTI
FINGERPRINT

SAFARI GREY MAT

mdf + ultramatowy laminat
akrylowy (dwustronny)

FRONT



ZOBACZ WIDEO



ANTI
FINGERPRINT

ROYAL GREY MAT

mdf + ultramatowy laminat
akrylowy (dwustronny)

FRONT



ZOBACZ WIDEO



ANTI
FINGERPRINT

FOREST GREEN MAT

mdf + ultramatowy laminat
akrylowy (dwustronny)

FRONT



ZOBACZ WIDEO



**ANTI
FINGERPRINT**

MACARON GREEN MAT

mdf + ultramatowy laminat
akrylowy (dwustronny)

FRONT



ZOBACZ WIDEO



**ANTI
FINGERPRINT**

RUSTIC RED MAT

mdf + ultramatowy laminat
akrylowy (dwustronny)

FRONT



ZOBACZ WIDEO



**ANTI
FINGERPRINT**

BITTER MAT

mdf + ultramatowy laminat
akrylowy (dwustronny)

FRONT



ZOBACZ WIDEO



ANTI
FINGERPRINT

PEARL BLACK MAT

mdf + ultramatowy laminat
akrylowy (dwustronny)

FRONT



ZOBACZ WIDEO



**BIAŁY
MAT**
mdf + folia pvc

FRONT



ZOBACZ WIDEO

**PORCELANA
MAT**
mdf + folia pvc

FRONT



ZOBACZ WIDEO

**SZARY
MAT**
mdf + folia pvc

FRONT



ZOBACZ WIDEO

**RÓŻOWY
MAT**
mdf + folia pvc

FRONT



ZOBACZ WIDEO

**MORSKI
MAT**
mdf + folia pvc

FRONT



ZOBACZ WIDEO

**BAZALT
MAT**
mdf + folia pvc

FRONT



ZOBACZ WIDEO

FIORD
MAT
mdf + folia pvc

FRONT



ZOBACZ WIDEO

GRANAT
MAT
mdf + folia pvc

FRONT



ZOBACZ WIDEO

SOSNA ANDERSEN
MAT
mdf + folia pvc

FRONT



ZOBACZ WIDEO

**SKALNY
MAT**
mdf + folia pvc

FRONT



ZOBACZ WIDEO

**KASZMIR
MAT**
mdf + folia pvc

FRONT



ZOBACZ WIDEO

NOWOŚĆ!

GRAFIT
mdf + folia pvc

FRONT



ZOBACZ WIDEO




FRONTY
KLASYCZNE

DOSTĘPNA KOLORYSTYKA

DLA FRONTÓW KLASYCZNYCH




KOLORY ZE STR. 52 - 55




WITRYNA

FRONT
RAMKA
FR8



WITRYNA

FRONT
**RAMKA
FR4**



WITRYNA

FRONT
**RAMKA
FR7**



P Ł Y T Y
K O R P U S O W E



DĄB NEBRASKA

KORPUS



ZOBACZ WIDEO



DĄB SHERMAN

KORPUS



ZOBACZ WIDEO



DĄB DZIKI

KORPUS



ZOBACZ WIDEO

DĄB ESTANA

KORPUS



ZOBACZ WIDEO

DĄB SHERMAN

KORPUS



ZOBACZ WIDEO

DĄB DZIKI

KORPUS



ZOBACZ WIDEO

**BUK
JASNY**

KORPUS



ZOBACZ WIDEO

**DĄB
SZARY**

KORPUS



ZOBACZ WIDEO

**DĄB
KRAFT
ŻŁOTY**

KORPUS



ZOBACZ WIDEO



DĄB ARLINGTON

KORPUS



ZOBACZ WIDEO



DĄB HALIFAX BIELONY

KORPUS



ZOBACZ WIDEO



DĄB HALIFAX NATURALNY

KORPUS



ZOBACZ WIDEO



**DĄB
HALIFAX
CYNOWANY**

KORPUS



ZOBACZ WIDEO




**DĄB
HIKORA**

KORPUS



ZOBACZ WIDEO



**DĄB
HALIFAX
TABAK**

KORPUS



ZOBACZ WIDEO



DĄB PRZYBRZEŹNY

KORPUS



ZOBACZ WIDEO




DĄB LANCELOT

KORPUS



ZOBACZ WIDEO



DĄB KONIAKOWY

KORPUS



ZOBACZ WIDEO

BIAŁY PLATYNOWY

KORPUS



ZOBACZ WIDEO

KREM

KORPUS



ZOBACZ WIDEO

SOSNA ANDERSEN

KORPUS



ZOBACZ WIDEO


NOWOŚĆ!

CAPPUCCINO

KORPUS



ZOBACZ WIDEO



SZARY STALOWY

KORPUS



ZOBACZ WIDEO

ANTRACYT

KORPUS



ZOBACZ WIDEO

CZARNY

KORPUS



ZOBACZ WIDEO



U C H W Y T Y
K U C H E N N E

2313 MIEDŹ

ROZSTAW OTWORÓW:
64 mm



**2313 CYNA
PATYNOWANA**

ROZSTAW OTWORÓW:
64 mm



2313 MOSIĄDZ

ROZSTAW OTWORÓW:
64 mm



**Z2212 CZARNY
PÓŁMAT**

ROZSTAW OTWORÓW:
64 mm



**Z311 CYNA
PATYNOWANA**

ROZSTAW OTWORÓW:
64 mm



**Z311 CZARNY
PÓŁMAT**

ROZSTAW OTWORÓW:
64 mm



**22786/30
MIEDŹ**



**22786/30
MOSIĄDZ**



**22786/30
CYNA
PATYNOWANA**



22786/30 INOX



**22786/30
CZARNY
PÓŁMAT**



FL ZŁOTY

ROZSTAW OTWORÓW:

128 mm

160 mm

320 mm



**FL GAŁKA
ZŁOTY**



FL CZARNY

ROZSTAW OTWORÓW:

128 mm

160 mm

320 mm



**FL GAŁKA
CZARNY**



**ZŁ 11
ZŁOTY**

ROZSTAW OTWORÓW:

128 mm



**CZ 11
CZARNY**

ROZSTAW OTWORÓW:

128 mm



**ZŁ 12
ZŁOTY**

ROZSTAW OTWORÓW:

128 mm

160 mm



**CZ 12
CZARNY**

ROZSTAW OTWORÓW:

128 mm

160 mm



**ZŁ 10
ZŁOTY**

ROZSTAW OTWORÓW:

128 mm



**Z 120
CZARNY MAT**

ROZSTAW OTWORÓW:

96 mm

160 mm



**ZŁ 9
ZŁOTY**

ROZSTAW OTWORÓW:
128 mm
256 mm



**ZŁG 2
ZŁOTY**



**CZ 9
CZARNY MAT**

ROZSTAW OTWORÓW:
128 mm
256 mm



**CZG 1
CZARNY MAT**



**CR 9
CHROM**

ROZSTAW OTWORÓW:
128 mm
256 mm



**CZ 8
CZARNY MAT**

ROZSTAW OTWORÓW:
128 mm



**B 16
BIAŁY MAT**

ROZSTAW OTWORÓW:
160 mm



**CZ 6
CZARNY MAT**

ROZSTAW OTWORÓW:
160 mm



**AMARO
EFEKT MIEDZI**

**AMARO
CYNA
POSTARZANA**

**AMARO
CZARNY MAT**

ROZSTAW OTWORÓW:
160 mm
192 mm
320 mm



2457 ZN 27
STAL SZCZOTKOWANA

ROZSTAW OTWORÓW:
160 mm
320 mm



2464 ZN 27
STAL SZCZOTKOWANA



2457 PB 12
CZARNY MAT

ROZSTAW OTWORÓW:
160 mm
320 mm



2464 PB 12
CZARNY MAT



2457 ZN 79
ANTYCZNY MOSIĄDZ

ROZSTAW OTWORÓW:
160 mm
320 mm



2464 ZN 79
ANTYCZNY MOSIĄDZ



2457 ZN 83
VINTAGE GOLD

ROZSTAW OTWORÓW:
160 mm
320 mm



2464 ZN 83
VINTAGE GOLD



KR N63
ALUMINIUM ANODA

ROZSTAW OTWORÓW:
96 mm
192 mm
288 mm



4394
CZARNY PÓŁMAT

ROZSTAW OTWORÓW:
96 mm
160 mm
192 mm
320 mm



CZ 5
CZARNY MAT

ROZSTAW OTWORÓW:
96 mm
160 mm
320 mm



B 15
BIAŁY MAT

ROZSTAW OTWORÓW:
96 mm
160 mm
320 mm



IN 5
INOX

ROZSTAW OTWORÓW:
96 mm
128 mm
160 mm
192 mm
320 mm



2266 ZN 21
INOX

ROZSTAW OTWORÓW:
128 mm
160 mm
192 mm
320 mm



CZ 7
CZARNY MAT

ROZSTAW OTWORÓW:
128 mm
160 mm
192 mm
320 mm



B 17
BIAŁY MAT

ROZSTAW OTWORÓW:
128 mm
160 mm
192 mm
320 mm



IN 7
INOX

ROZSTAW OTWORÓW:
128 mm
160 mm
320 mm



CP 7
CYNA POSTARZANA

ROZSTAW OTWORÓW:
128 mm
160 mm
320 mm



22516
CHROM

ROZSTAW OTWORÓW:
128 mm
320 mm



UZ-682
INOX

ROZSTAW OTWORÓW:
128 mm
192 mm
320 mm



**BIK 1
BIAŁY MAT**



ROZSTAW OTWORÓW:
96 mm
192 mm

**CRK 1
CHROM**



ROZSTAW OTWORÓW:
96 mm
192 mm

**CZK 1
CZARNY MAT**



ROZSTAW OTWORÓW:
96 mm
192 mm

**ZŁK 1
ZŁOTY**



ROZSTAW OTWORÓW:
96 mm
192 mm




NOTATKI

WYBIERZ SWOJE KOLORY


SPRAWDŹ
SUPER OKAZJE!

[KLIKNIJ! >>](#)




WYMIARY TWOJEJ KUCHNI

ZOBACZ JAK WYKONAĆ POMIAR



ZOBACZ WIDEO



IZI KUCHNIE

na wymiar, na lata

SPOTKANIA ONLINE | REALIZACJA W CAŁEJ POLSCE | BEZPŁATNY PROJEKT | IZIKUCHNIE.PL

MEYS SP. Z O.O "IZI Kuchnie", ul. Droszyńskiego 28A | 80-381 Gdańsk | tel: 500 100 990 | e-mail: sklep@izikuchnie.pl
Salon Warszawa: Nowy Targówek, ul. Rembrandta 1, 03-531 Warszawa, tel. 500 100 990
Salon Gdańsk: ul. Powstańców Warszawskich 19, 80-152 Gdańsk, tel. 500 100 990
Salon Gdynia: ul. Legionów 112/U1, 81-472 Gdynia, tel. 500 100 990
Salon Bydgoszcz: ul. Jana i Jędrzeja Śniadeckich 43, 85-000 Bydgoszcz, tel. 500 100 990