

ORCTAN

Orctan 男士按摩器

產品使用說明書

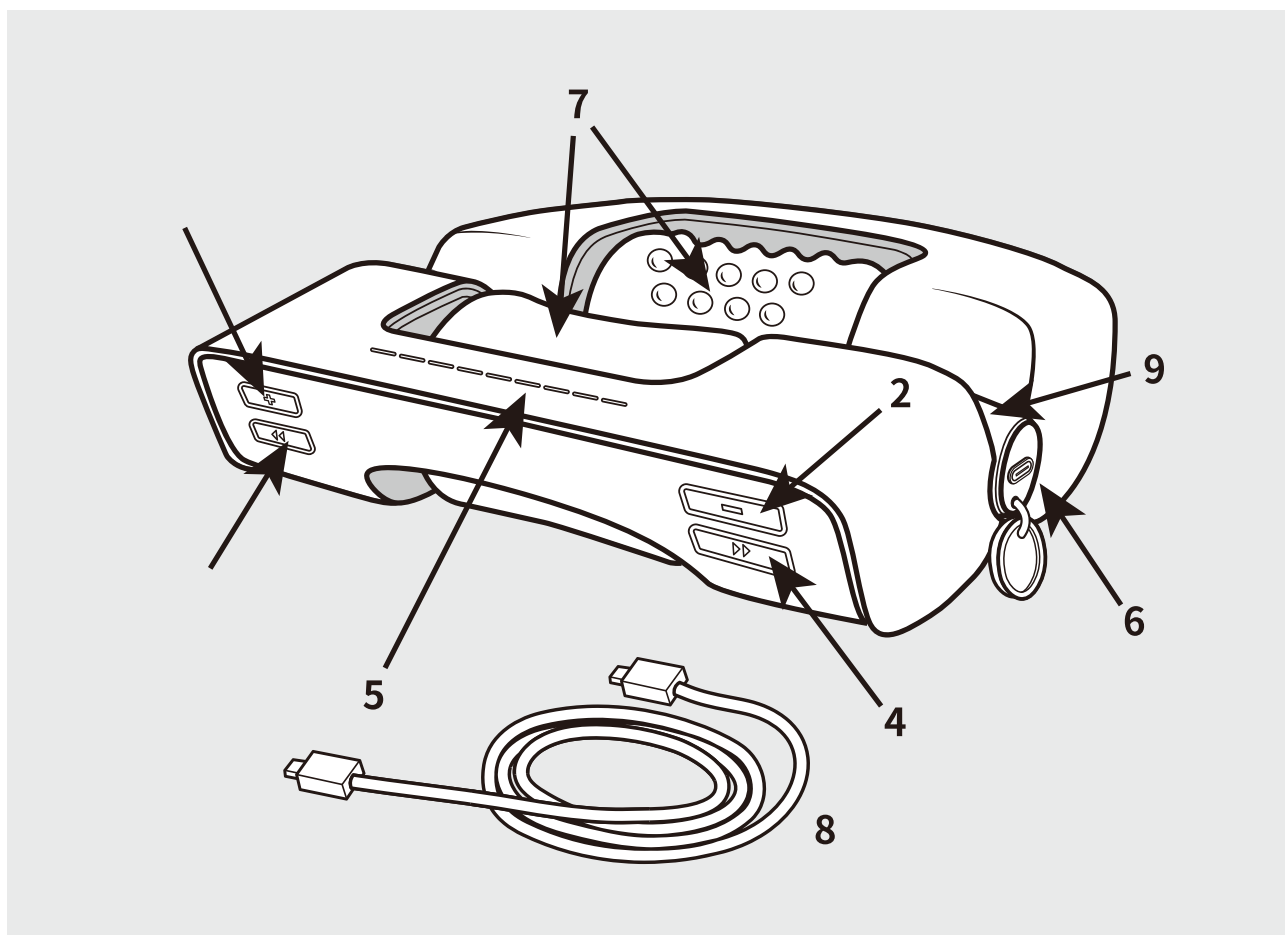
ORCTAN





重點特色

- 革命性的口交模擬器，創造逼真的口交感
- 開放性滾輪強勁按摩，產生無比強烈的刺激
- 前所未有的靜音，絕佳的沉靜體驗
- 高科技鉸鏈結構，可自由調節、適用各種尺寸
- 9種模式變化，滿足不同愉悅需求
- 3組自動導航模式，未知的驚喜巡航刺激之旅
- 瞬速Sport 檔功能，直達感官極限
- 急剎暫停功能，延遲高潮體驗
- 德國柏林設計，優雅沉穩、時尚的碳纖維奢華外觀
- 由Womanizer 發明者Michael Lenke 研發



ORCTAN



- 1  長按2秒開關機 | 加速
- 2  長按2秒開關機 | 減速
- 3  更改為自動模式 | 選擇上一模式
- 4  更改為自動模式 | 選擇下一模式
- 5 LED 燈號顯示條 (充電狀態 | 模式)
- 6 USB-C 充電口 (附充電保護蓋)
- 7 矽膠按摩滾輪
- 8 USB-C 充電線
- 9 高科技鉸鏈結構 (調整按摩區域和接觸點)

首次使用前的重要注意事項！



- 首先為 Orctan 充滿電（參見第 8 頁）。
- 切勿在沒有足夠水性潤滑液的情況下使用 Orctan。
- 如有必要，適度修剪陰毛，使其無法包裹在滾輪周圍。
- 首次使用前清潔按摩滾輪（參見第 6 頁）
- 如果您感到不適或出現皮膚刺激、疼痛或不適：立即停止使用該產品，並諮詢醫師，必要時尋求醫療幫助。

操作控制

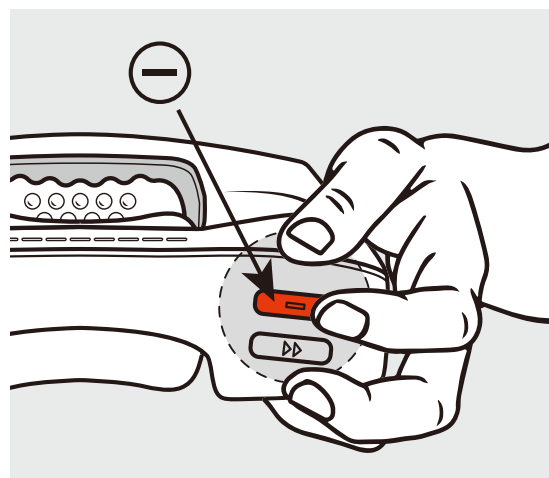
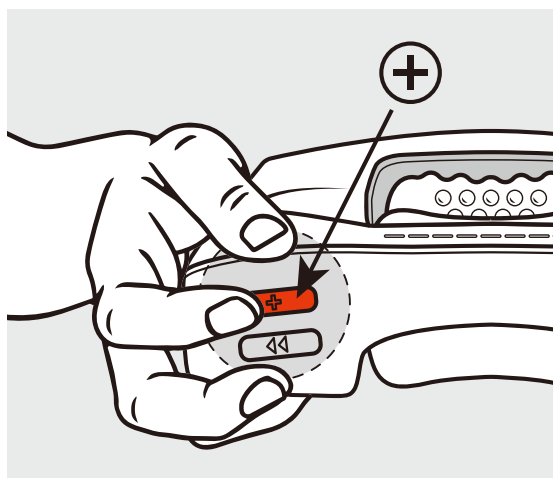
開關機：長按2秒 ⊕ 或 ⊖ 即可開關機。

9種模式變化：按 ⊕ 或 ⊖ 以變換成不同速度、或不同滾輪模式。

3組自動導航模式：按 ◀◀ 及 ▶▶ 可切換3組一循環的自動導航模式。

瞬速Sport 檔功能：同時按 ⊕ 及 ⊖ 瞬間啟動最快轉速。

急煞暫停功能：同時按 ◀◀ 及 ▶▶ 可以立刻停止轉動。



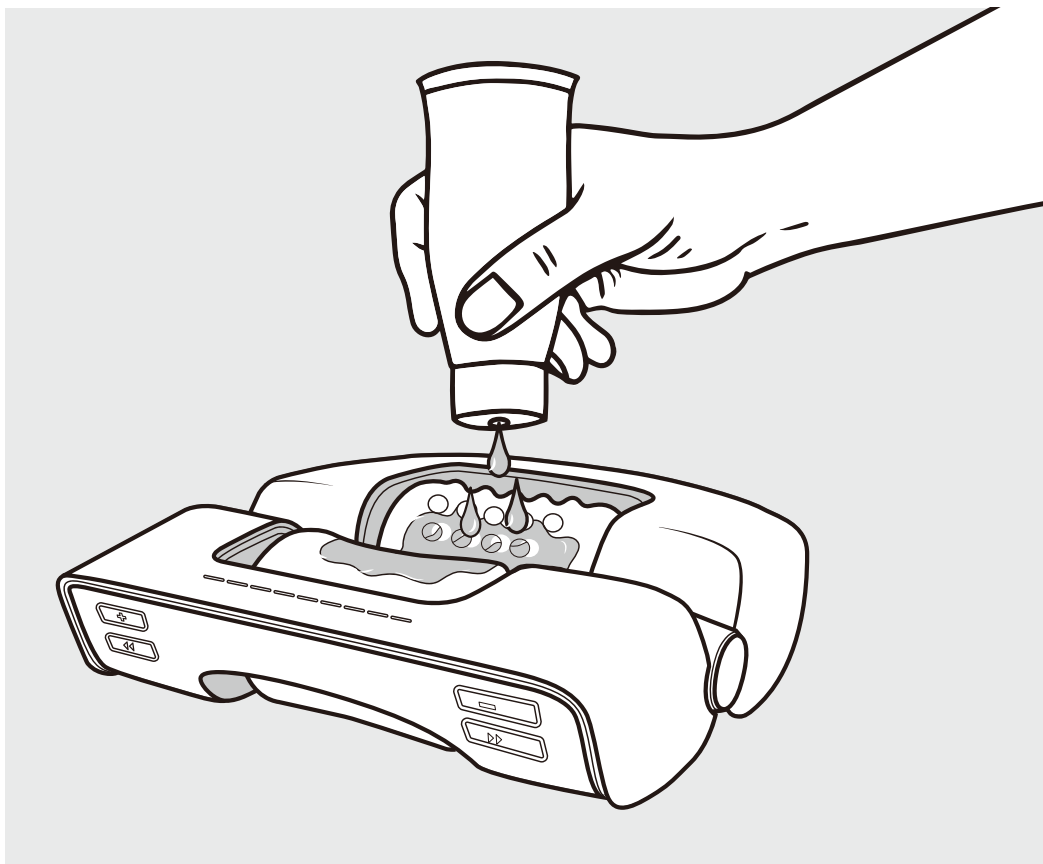
使用前準備

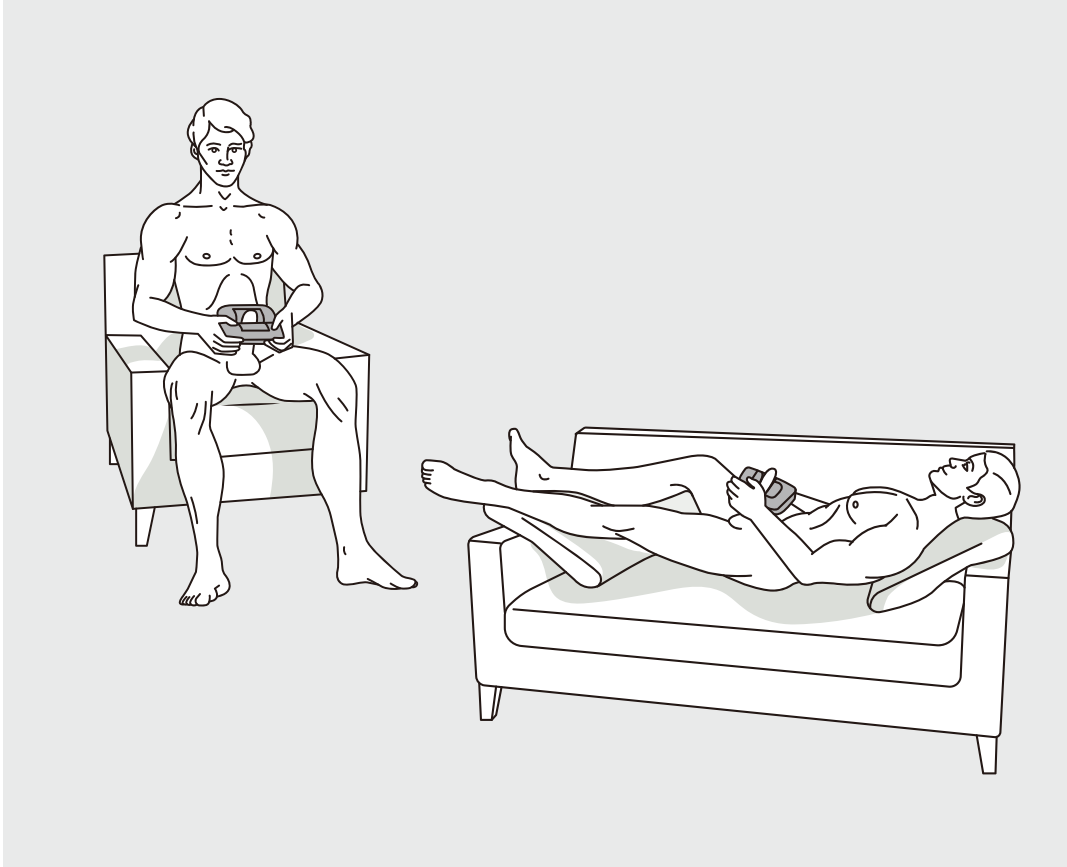
在使用 Orctan 之前，請在按摩滾輪和陰莖上充份塗抹水性潤滑液。
Orctan 不應在沒有潤滑液的情況下使用。高品質潤滑液確保按摩滾輪舒適地滑過您的陰莖。

注意 → 如果您遇到滾輪的任何阻力，您應該在您的陰莖和 Orctan 滾輪上重新塗抹潤滑液。

注意 → 請確保使用水性潤滑液。

注意 → 矽性或油性潤滑液會損壞矽膠按摩滾輪的優質材料，不可使用！





使用Orctan 按摩

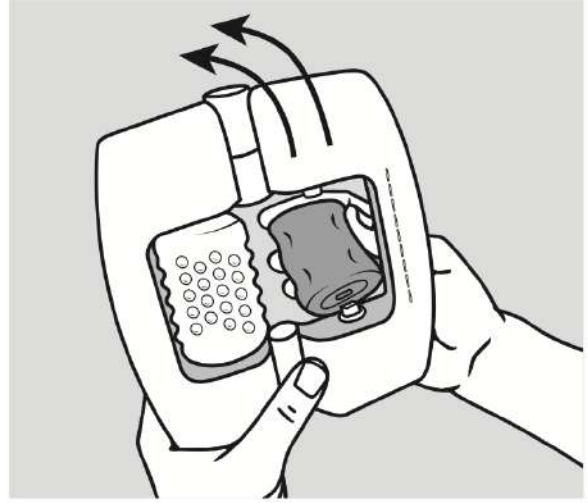
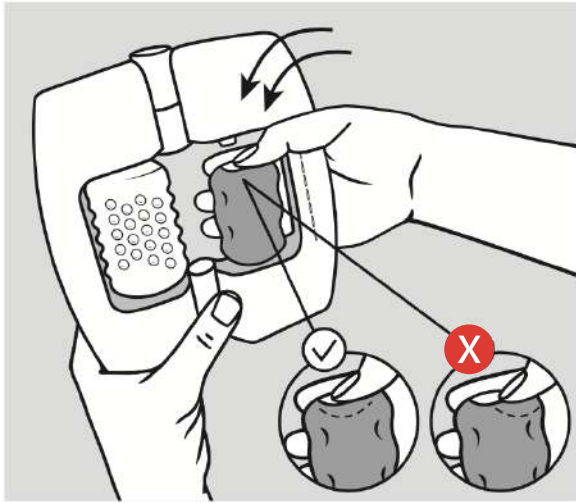
將 Orctan 保持在可以讓您用食指和中指舒適地操作按鈕的位置，
按住 + 或 - 兩秒鐘打開設備電源，將您的陰莖放在兩個按摩滾輪之
間，開始探索不同接觸點和位置，並可根據自己的喜好選擇9種模式
變化或3組自動導航模式。讓按摩滾輪加強陰莖頭部的繫帶區域，感
受將特別強烈。

注意 → 如果您聽到嗡嗡聲並且滾輪停止，這是正常的。這是防止過
載保護，可保護避免受傷，請塗抹更多潤滑液，再重新啟動！

清潔Orctan

取下按摩滾輪

兩指按壓滾輪上下端、垂直加壓滾輪，持續加壓將滾輪傾斜取出。請確保在此過程中不要用指甲損壞矽膠材質。請勿在未確實擠壓滾輪前，用力斜拔取出，這樣將可能容易刮傷矽膠表面。





X 加壓滾輪時，需壓在中心點，避免指甲或因過於用力，導致矽膠刮傷或破損。

清洗按摩滾輪

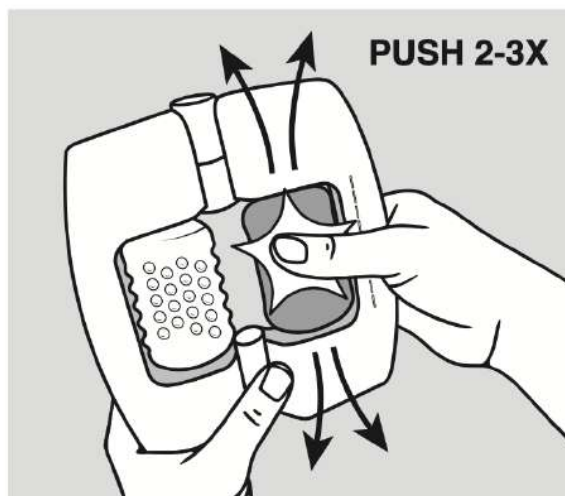
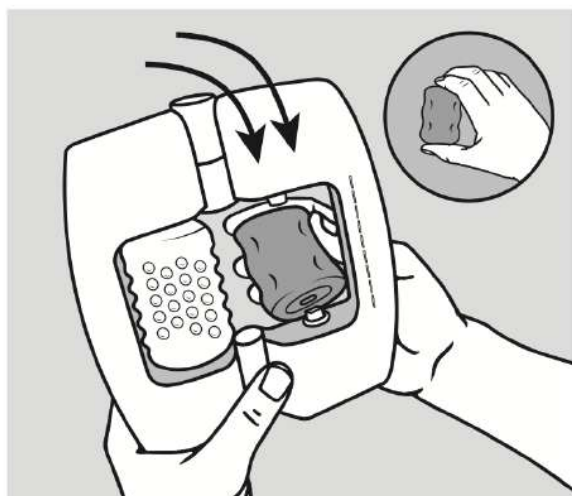
請將按摩滾輪取下，以中性清潔劑、肥皂或清水沖洗，用乾布擦拭，放置陰乾即可。您也可以使用矽膠玩具專用抗菌清潔劑。

注意：按摩滾輪不可使用酒精或煮沸消毒，否則會損壞其矽膠表層，造成表面許多肉眼看不見的空隙孔洞，孳生細菌微生物影響健康。

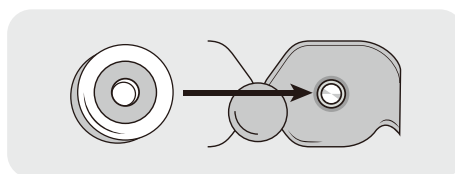
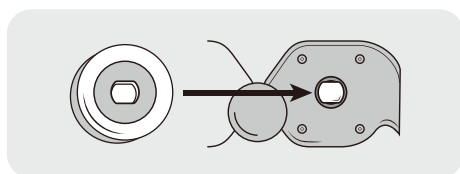


ORCTAN

安裝：卡榫對準後，以垂直方向加壓滾輪置入，將矽膠平均往兩端推開。



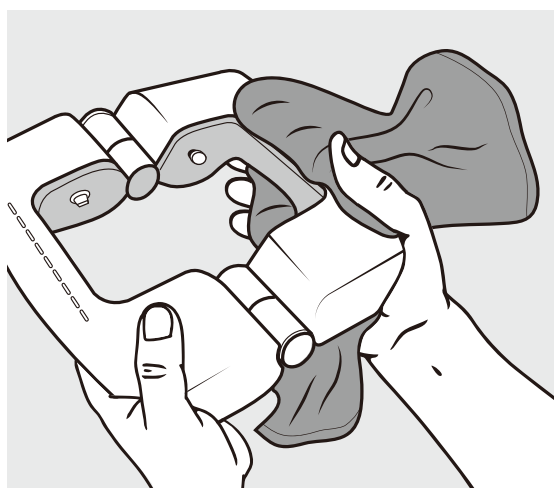
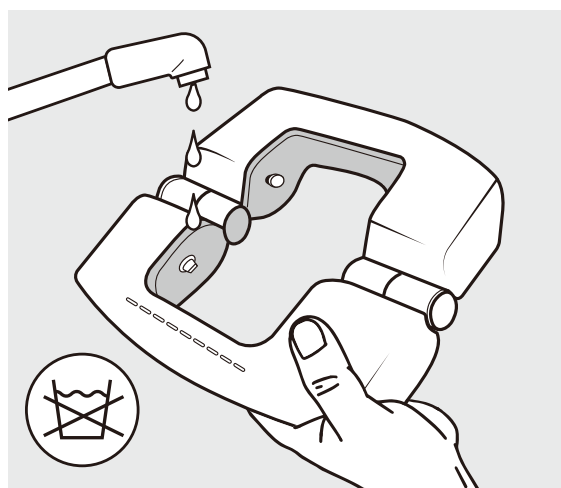
注意：卡榫兩端為不同形狀，需對應置入。



清潔機體

Orctan 機體的防水性為IPX4【防潑水】等級，請勿將機體浸入水中或用強水柱長時間沖洗。待滾輪和機體完全乾燥，您就可以將滾輪安裝回去，您的 Orctan 就可以使用了。

注意：機身若要進行沖洗前，請務必確保充電孔保護蓋確實蓋上、蓋緊。



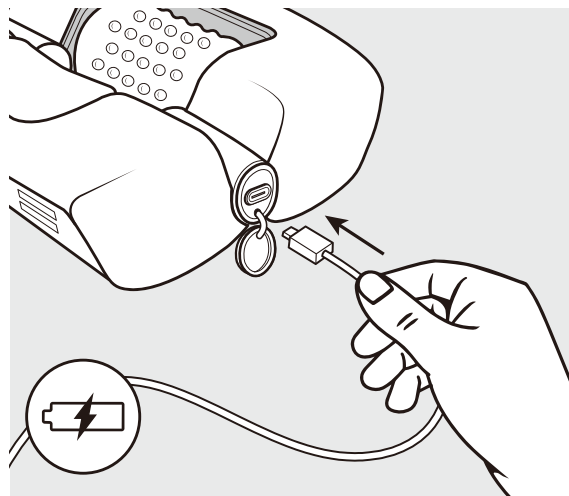
Orctan 充電

打開側面帶有 Orctan 符號的保護蓋。將隨附的USB 充電線與合適的 USB 連接器（電源適配器、PC 或類似設備）連接。

充滿電大約需要 2 小時，並為您提供最多 60 分鐘的樂趣。（實際使用時間取決於實際使用負載狀況）

警告 → 充電時 Orctan、充電線和電源裝置一定要乾燥！切勿將充電線和電源浸入水中或其他液體！

請使用 5V/1A 電源適配器，勿使用快充或車充，以免損壞設備。



充電和過熱保護

充電指示燈：充電過程中，LED 顯示閃爍交替。電池充滿電後，9 個 LED 都會亮起，即可斷開充電線與 Orctan 的連接。

電量提醒：在使用過程中，LED 開始閃爍，當電池幾乎沒電了。大約有 3 分鐘的時間來結束你的 Orctan。

注意：Orctan 具有過熱保護功能。如果使用過程中超過溫度，LED 將快速閃爍。請關閉 Orctan 幾分鐘或按暫停。否則馬達將自動關閉。然後等幾分鐘後可繼續！

注意事項

- 每次使用前後，請按照說明清潔 Orctan。
- 清潔後，將 Orctan 乾燥存放，勿使陽光直射，並放置於兒童接觸不到的地方。
- 不要將 Orctan 暴露在高溫下（溫度高於60°C）。
- 即使長時間不使用，也要定期為 Orctan 充電，這樣可以延長電池的使用壽命。
- 請勿拆卸 Orctan 且請勿損壞設備、機械或電池。
- 定期檢查 Orctan 和您的充電器，並開機測試，如果零件損壞，請勿使用。
- Orctan 不適用於醫療目的。如果您正在接受醫療護理，使用前請諮詢醫生。
- 如果Orctan 不能正常工作，請關閉設備並諮詢：

ORCTAN Taiwan

Orctan 粉絲專頁私訊 <https://www.facebook.com/Orctan.Taiwan/>

Orctan 台灣客服信箱 service.orctan@ugem.com.tw

GENERAL INFORMATION - Environmental protection

As a distributor of electronic equipment, we are legally obliged to take back electrical appliances and waste electronic equipment free of charge. We also draw your attention to the fact that you as a consumer are legally obliged to return used batteries.

Do not throw both electronic devices and batteries in the household waste under any circumstances. The following symbol, which is also found on our electronic products, is intended to remind you of this.

Distributor for Switzerland, Germany
and Great Britain:

Blue Internet GmbH

Turmstraße 11

78467 Konstanz, Germany

International distribution:

ORCTAN International Ltd.

www.orctan.com

The producer reserves the right to make technical and design changes
to improve the product.

Designed in Berlin, Germany. Made in China.

Design, Packaging and Logo by Till Mainz

Font: NotoSans-Regular.ttf: Copyright 2012

Google Inc. All Rights Reserved.

www.apache.org/licenses/LICENSE-2.0

