

bodywand™

mini vibes

user guide




mini vibes

Beginner-friendly design tailored for on-the-go pleasure



mini vibes flit mini vibes tip mini vibes hop mini vibes bob mini vibes tap mini vibes pop

Modo de empleo

- **Encender**
Mantenga presionado el botón  por 3 segundos.
 - **Apagar**
Mantenga presionado el botón  por 3 segundos.
 - **Patrones de vibración**
La vibración tiene 3 intensidades y 7 patrones. Presione  para recorrer los modos de vibración.
 - **Cargar**
Luz LED intermitente: El dispositivo está cargando.
Luz LED fija: El dispositivo está completamente cargado. Necesita aproximadamente 1.5 horas para cargar completamente (depende de la fuente de alimentación).
- Limpieza, almacenamiento y seguridad.**
- Siempre limpie y seque su dispositivo completamente antes y después de utilizarlo. No lo guarde si está húmedo. Le recomendamos que utilice un limpiador suave que sea apto para utilizar con productos de silicona. Utilice un lubricante a base de agua a su gusto. **No es compatible con lubricantes de silicona.**
 - Evite dejar su dispositivo bajo la luz solar directa y nunca lo exponga a temperaturas extremas. Manténgalo alejado del agua y no sumerja nunca el aparato en el agua.

ES

Disposal Information

Disposal of old electronic equipment (applicable in the EU and other European countries with separate waste collection systems):



The crossed-out dustbin symbol indicates that these items should not be treated as household waste, but rather brought to the appropriate collection point for recycling electrical and electronic equipment.




XGEN, LLC
Horsham, PA 19044 All Rights Reserved

UK Responsible Person:
ArangaRanga UK LTD, 20-22 Wenlock Road, London, N17 9U, UK.
Phone: +44 2037692960, E-Mail: UKresponsibleperson@arangeranga.com

EU Responsible Person:
ArangaRanga SL, Paseo de la Castellana 194, Madrid, 28046, Spain.
Phone: +34 910054258, E-Mail: EUresponsibleperson@arangeranga.com

Email us at service@thebodywand.com for any unanswered questions.

how to use




- **Power On**
Press and hold  button 3 seconds.
- **Power Off**
Press and hold  button 3 seconds.
- **Vibrating Modes**
There are 3 vibration intensities and 7 patterns. Press  to cycle through the vibration modes.
- **Charging**
Flashing LED light : Item is charging
Solid LED light : Item is fully charged,
It takes appx 1.5hours for full charge
(depends on the power supply).

Cleaning, Storage & Safety

- Always clean and dry your device thoroughly before and after use. Do not store wet. We recommend that you use a mild cleanser that is suitable for use with silicone items. Use water based lubricant as desired. **Not compatible with silicone lubricant.**
- Avoid leaving your device in direct sunlight and never expose it to extreme heat. Keep away from water, and never immerse it.

EN

Instructions d'utilisation

- **Allumer**
Appuyez sur le bouton  et maintenez-le enfoncé pendant 3 secondes.
 - **Éteindre**
Appuyez sur le bouton  et maintenez-le enfoncé pendant 3 secondes.
 - **Modes de vibration**
Il existe 3 intensités de vibration et 7 modes. Appuyez sur la touche  pour faire défiler les modes de vibration.
 - **Chargement**
Voyant DEL clignotant : l'appareil est en cours de chargement
Voyant DEL fixe : l'appareil est entièrement chargé, Il faut environ 1.5 heures pour une charge complète (dépend de l'alimentation électrique).
- Nettoyage, stockage et sécurité**
- Nettoyez et séchez toujours soigneusement votre appareil avant et après utilisation. Ne le rangez pas humide. Nous vous recommandons d'utiliser un nettoyant doux adapté aux articles en silicone. Utilisez un lubrifiant à base d'eau si vous le souhaitez. **Non compatible avec les lubrifiants en silicone.**
 - Évitez de laisser votre appareil à la lumière directe du soleil et ne l'exposez jamais à une chaleur extrême. Tenez-le à l'écart de l'eau et ne l'immergez jamais totalement.

FR

Front

DE

Nutzungsanleitung


• Einschalten

Drücken Sie 3 Sekunden lang auf die Taste .

• Ausschalten

Drücken Sie 3 Sekunden lang auf die Taste .

• Vibrationsmodi

Es gibt 3 Vibrationsstärken und 7 Muster. Um die Vibrationsmodi zu durchlaufen, drücken Sie auf .

• Laden

Blinkendes LED-Licht: Gerät wird aufgeladen
Dauerhaftes LED-Licht: Gerät ist vollständig aufgeladen, Das vollständige Aufladen dauert ca. 1.5 Stunden (abhängig von der Stromversorgung).

Reinigung, Lagerung und Sicherheit

• Reinigen und trocknen Sie Ihr Gerät vor und nach dem Gebrauch immer gründlich. Nicht nass lagern. Wir empfehlen die Verwendung eines milden Reinigungsmittels, das für die Verwendung mit Silikonartikeln geeignet ist. Verwenden Sie nach Bedarf Gleitmittel auf Wasserbasis. **Nicht kompatibel mit Silikongleitmittel.**

• Lassen Sie Ihr Gerät nicht in direktem Sonnenlicht liegen und setzen Sie es niemals extremer Hitze aus. Von Wasser fernhalten und niemals in Wasser eintauchen.

WARNING

For adult use only. For external use only. Remove all scarves, neckties, necklaces, and jewelry before using this massager.

IMPORTANT

Any individual who may be pregnant, has a pacemaker, suffers from diabetes, phlebitis and/or thrombosis, is at an increase risk of developing blood clots, or who has pins/screws/artificial joints or other medical devices implanted in his/her body should consult with a physician before using a massaging device designed for home use.

- Do not reach for an appliance that had fallen into water. Unplug immediately.
 - Do not use while bathing or in the shower.
- Do not place or store appliance where it can fall or be pulled into a tub or sink.
 - Do not place in or drop into water or other liquid.
- Always unplug this appliance from the electrical outlet immediately after use or before cleaning.

STORAGE:

Store at 20 C - 25 C
Store at cool dry place.

SPECIFICATIONS:

- Power - 3.7V/ 220mAh USB 2.0
- Battery Life: Up to 60 mins use depending on speed and massage platform chosen.
- Waterproof: IPX5, for clearing the wand only, can not play under water.

Specification/ Características/ Spécifications/ Technische Daten

	mini vibes flit	mini vibes tip	mini vibes hop	mini vibes bop	mini vibes tap	mini vibes pop
Size Tamaño Taille Größe	138 x 26 mm	123 x 27 mm	136 x 28 mm	146 x 26 mm	135 x 36 mm	112 x 38 mm
Weight Peso Poids Gewicht	47g	44.5g	57.8g	52.5g	56.5g	69.5g
Material Material Matériau Material	Silicone + ABS / Silicone sans danger pour le corps + ABS Silicona segura para el cuerpo + ABS / Silikon +Körpersicheres ABS					
Battery Batería Batterie Batterie	220mAh					

CARE AND MAINTENANCE

Clean the massager with a soft, damp cloth.
DO NOT clean with an alcohol or chemical-based cleaner.

DISCLAIMER

Bodywand shall not be liable for incidental or consequential damages resulting from the misuse of this product.

Back