

87mm

261mm

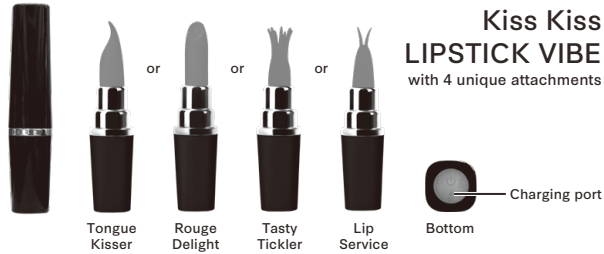
41.3mm

124mm

bodywand™

Date Night

USER GUIDE



how to use

- **Power On**
Press the button for 3 seconds to turn on the vibrator, and start vibration mode 1.
- **Vibrating Modes**
Press button to continuously to change intensity, total 9 intensities.
- **Power Off**
Press the power button for 3 seconds to turn off the vibrator.
- **Charging**
Flashing LED light : Item is charging
Solid LED light : Item is fully charged, it takes approximately 1 hour for a full charge (depends on the power supply).

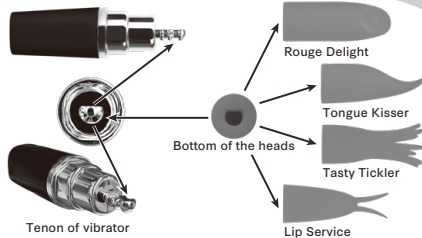
Cleaning, Storage & Safety

- Always clean and dry your device thoroughly before and after use. Do not store wet. We recommend that you use a mild cleanser that is suitable for use with silicone items. Use water based lubricant as desired. **Not compatible with silicone lubricant.**
- Avoid leaving your device in direct sunlight and never expose it to extreme heat. Keep away from water, and never immerse it.

EN

how to change the head

- Choose your preferred massage head from the four included
- Align the tenon of the massager to match the opening at the bottom of the massager head for a secure fit
- Slide the massager head over the tenon



EN

Modo de empleo

- **Encender**
Pulse el botón durante 3 segundos para encender el vibrador e iniciar el modo de vibración 1.
- **Modos de vibración**
Pulse el botón repetidamente para cambiar la intensidad, con un total de 9 intensidades.
- **Apagar**
Pulse el botón durante 3 segundos para apagar el vibrador.
- **Carga**
Luz LED intermitente: El dispositivo se está cargando
Luz LED fija: El dispositivo está completamente cargado, tarda aproximadamente 1 hora en cargarse por completo (depende de la fuente de alimentación).

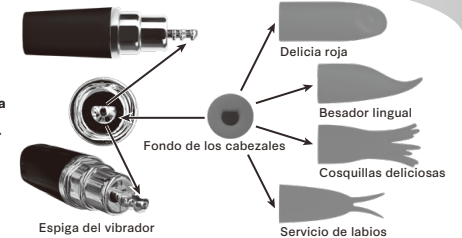
Limpieza, almacenamiento y seguridad

- Siempre limpie y seque bien su dispositivo antes y después de su uso. No lo guarde mojado. Le recomendamos que use un limpiador suave apto para usar con componentes de silicona. Utilice un lubricante a base de agua si lo desea. **No es compatible con lubricantes de silicona.**
- Evite dejar su dispositivo a la luz solar directa y nunca lo exponga al calor extremo. Manténgalo alejado del agua y nunca lo moje.

ES

Cómo cambiar el cabezal

- Elija su cabezal de masaje preferido de los cuatro incluidos.
- Alinee la espiga del masajeador para que coincida con la abertura en la parte inferior del cabezal del masajeador para un encaje seguro.
- Deslice el cabezal del masajeador sobre la espiga.



ES

Instructions d'utilisation

- **Mise sous tension**
Appuyez sur le bouton pendant 3 secondes pour allumer le vibromasseur et démarrer le mode de vibration 1.
- **Modes de vibration**
Appuyez sur le bouton pour changer continuellement l'intensité, total de 9 intensités.
- **Mise hors tension**
Appuyez sur le bouton pendant 3 secondes pour désactiver le vibromasseur.
- **Charge**
Voyant DEL clignotant : l'appareil est en cours de charge
Voyant DEL continu : L'article est complètement chargé, il faut environ 1 heure pour effectuer une charge complète (selon l'alimentation).

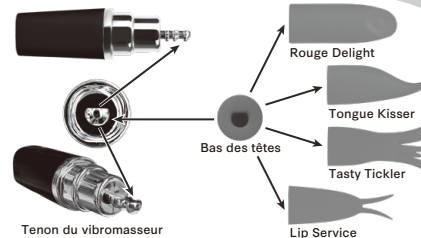
Nettoyage, entreposage et sécurité

- Nettoyez et séchez toujours soigneusement votre appareil avant et après utilisation. Ne le rangez pas lorsqu'il est mouillé. Nous vous recommandons d'utiliser un nettoyant doux adapté aux articles en silicone. Utilisez du lubrifiant à base d'eau selon vos besoins. **Non compatible avec les lubrifiants de silicone.**
- Évitez de laisser votre appareil en plein soleil et ne l'exposez jamais à une chaleur extrême. Maintenez-le à l'écart de l'eau et ne l'immergez jamais.

FR

Comment changer la tête

- Choisissez votre tête de massage préférée parmi les quatre incluses.
- Alignez le tenon du massager avec l'ouverture au bas de la tête du massager pour assurer un bon ajustement
- Faites glisser la tête du massager sur le tenon



FR

Nutzungsanleitung

- **Einschalten**
Drücken Sie 3 Sekunden lang den -Knopf um den Vibrator einzuschalten und den Vibrationsmodus 1 zu starten.
- **Vibrationsmodi**
Halten Sie den -Knopf gedrückt, um die Intensität zu ändern (insgesamt 9 Intensitäten).
- **Ausschalten**
Drücken Sie 3 Sekunden lang den -Knopf, um den Vibrator auszuschalten.
- **Aufladen**
Blinkendes LED-Licht: Gerät wird geladen
LED-Licht leuchtet durchgehend: Das Gerät ist vollständig aufgeladen. Es dauert etwa 1 Stunde, bis es vollständig aufgeladen ist (abhängig von der Stromversorgung).

Reinigung, Lagerung und Sicherheit

- Reinigen und trocknen Sie Ihr Gerät vor und nach dem Gebrauch immer gründlich. Bewahren Sie es nicht nass auf. Wir empfehlen, ein mildes Reinigungsmittel zu verwenden, das für die Verwendung mit Silikonartikeln geeignet ist. Verwenden Sie nach Belieben ein Gleitmittel auf Wasserbasis. Nicht mit Silikon-Gleitmitteln kompatibel.
- Vermeiden Sie es, Ihr Gerät direktem Sonnenlicht auszusetzen und setzen Sie es niemals extremer Hitze aus. Halten Sie es von Wasser fern und tauchen Sie es nicht ein.

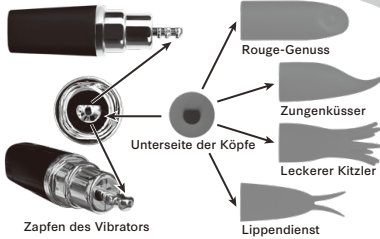
DE

Front

so wird der Kopf ausgewechselt

DE

- Wählen Sie Ihren bevorzugten Massagekopf aus den vier mitgelieferten aus
- Richten Sie den Zapfen des Massagegeräts so aus, dass er mit der Öffnung an der Unterseite des Massagekopfs übereinstimmt, um einen sicheren Sitz zu gewährleisten
- Schieben Sie den Kopf des Massagegeräts über den Zapfen



WARNING
For adult use only. For external use only. Remove all scarves, neckties, necklaces, and jewelry before using this vibrator.

IMPORTANT
Any individual who may be pregnant, has a pacemaker, suffers from diabetes, phlebitis and/or thrombosis, is at an increase risk of developing blood clots, or who has pins/screws/artificial joints or other medical devices implanted in his/her body should consult with a physician before using a massaging device designed for home use.

Specification/ Características/ Spécifications/ Technische Daten

Size	With cover:	Battery	
Tamaño	111.4 x 23.95 mm	Bateria	150mAh
Taille		Batterie	
Größe		Batterie	
Weight		Material	Silicone + ABS /
Peso	40g	Material	Silicone sans danger pour le corps + ABS
Poids		Matériau	Silicona segura para el cuerpo + ABS /
Gewicht		Material	Silikon +Körpersicheres ABS

CARE AND MAINTENANCE

Clean the vibrator with a soft, damp cloth.
DO NOT clean with an alcohol or chemical-based cleaner.

DISCLAIMER

Bodywand shall not be liable for incidental or consequential damages resulting from the misuse of this product.

STORAGE:

Store at 20 C - 25 C
Store at cool dry place.

SPECIFICATIONS:

- Power - 3.7V/ 150mAh USB 2.0
- Battery Life: Up to 45 mins use depending on speed and massage platform chosen.
- Waterproof: IPX6, splashproof, for cleaning the vibrator only, can not play under water.

Disposal Information

Disposal of old electronic equipment (applicable in the EU and other European countries with separate waste collection systems):



The crossed-out dustbin symbol indicates that these items should not be treated as household waste, but rather brought to the appropriate collection point for recycling electrical and electronic equipment.

XGEN, LLC
Horsham, PA 19044 All Rights Reserved

UK Responsible Person:
ArangaRanga UK LTD, 20-22 Wenlock Road, London, N17 GU, UK.
Phone: +44 2037692960, E-Mail: UKresponsibleperson@arangaranga.com

EU Responsible Person:
ArangaRanga SL, Paseo de la Castellana 194, Madrid, 28046, Spain.
Phone: +34 910054258, E-Mail: EUresponsibleperson@arangaranga.com

Email us at service@thebodywand.com for any unanswered questions.

Back