

- 保証書: 所定事項の記入および記載内容をご確認いただき大切に保管してください。
- 保証期間中に修理を依頼される場合: 保証書の記載内容に従って修理いたします。
- 保証期間を過ぎて修理する場合: 修理すれば使用できる場合は、ご希望により有料で修理いたします。

保証書

保証期間	お買い上げ日
お買い上げの日より 1年間	平成 年 月 日
お買い上げのモデル名または機種番号	
お客様	
フリガナ お名前	
ご住所	
TEL	
販売店	
店名・住所	

本書は無料修理規定に基づき、保証期間内に発生した商品の故障について、無料修理をさせていただくことをお約束するものです。

- 無料修理規定
 1. お買い上げ日より1年間の保証を致します。
 2. 取扱説明書、添付ラベル等の注意書にしたがった正常なご使用状態のもとで保証期間内に万一故障した場合は無償にて修理を致します。
 3. 保証期間内に故障して無料修理を受ける場合は、お買い上げ販売店または弊社お問い合わせ窓口にご連絡下さい。
 4. 保証を受けるためには、本書及び納品書または領収書を提示下さい。
 5. 運賃、出張費等の諸経費は、お客様にご負担いただく場合がございます。
- お買い上げの商品が生産中止されている場合は、修理ができない場合がございます。また、保証期間内の場合は、代替商品との交換をお願いする場合がございます。
- 保証期間内でも次の場合は有料修理となります。
 1. 本書及び納品書または領収書のご提示がない場合。
 2. 本書にお買上の年月日、お買上販売店名の記入がない場合。
 3. 故障や破損が下記に記載された原因で生じた場合、本品質保証は適用されません。
イ)不適切な保管 ロ)不適切な組み立て ハ)不適切な使用方法
 ニ)改造 ホ)誤用 ヘ)許容範囲を超えた過度の負担がかかる使用
 ト)本来の目的とは異なる使用
 チ)誤った方法あるいは不適切な洗剤によるお手入れ
 4. 使用者自身または他業者により修理や改造が行われた場合。
 5. ご購入後の移動、輸送により故障、または損害が生じた場合。
 6. 火災、異常電圧、雷、ほか天災地変などによる故障または損害が生じた場合。

株式会社 錦之堂インターナショナル


〒503-0902 岐阜県大垣市栗屋町 31 TEL 0584-78-2370 FAX 0584-82-8689



ソエルシステムマットレス 取扱説明書

BIO-250-A

BIO-250-B



- ご使用前に、この取扱説明書をよくお読みの上、正しくお使いください。
- 事故防止等、安全のため、注意事項を必ずお守りいただいでご使用ください。
- お読みになったら後は大切に保管していただき、取扱いのわからないときにお役立てください。

KINSHIDO


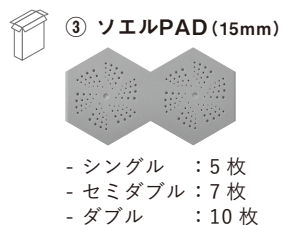
目次

- | | | | |
|----------------|------|------------|--------|
| 1. 梱包内容 | p.01 | 5. お手入れ方法 | p.06 |
| 2. 組み立て方法 | p.02 | 6. 注意事項 | p.06 |
| 3. ソエルPAD 基準配置 | p.05 | 7. お問い合わせ先 | p.06 |
| 4. ソエルPAD 推奨配置 | p.05 | 8. 保証書 | 表紙裏に記載 |

梱包内容

BIO-250-A システムマットレス

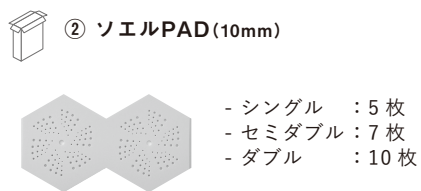
1セット3箱



サポートレイヤーA
(カルファイバー素材)

BIO-250-B システムマットレス

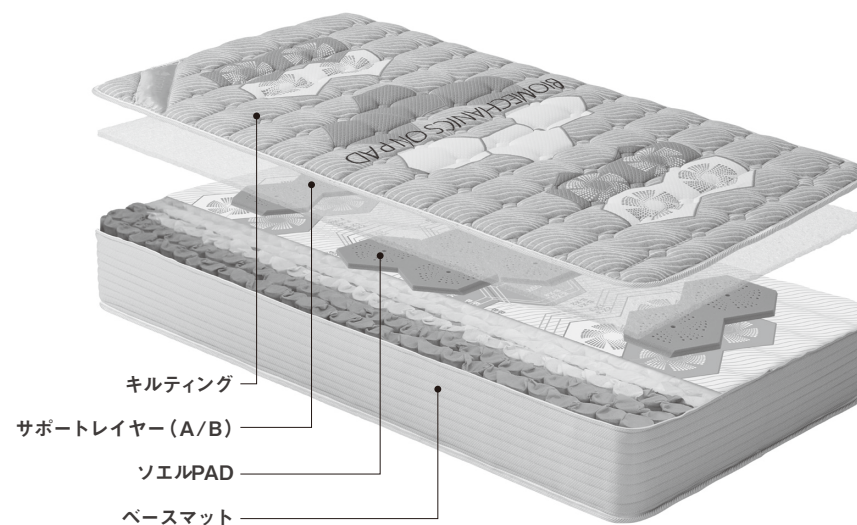
1セット2箱



サポートレイヤーB
(低反発素材)

ソエルシステムマットレス

組み立て方法



シングル

セミダブル

ダブル

共通

【 開封時の注意 】

1. カッターナイフなどをご使用にならないでください。
2. 周辺に人や危険物がないかを確認し十分なスペースを確保して開けてください。

1



圧縮されたベースマットを膨らませる

本体の袋に付属の専用カッターで開封すると、マットレスが膨らみ始めます。



マットレスの圧縮袋の開封方法は段ボールに記載のイラストをご参照ください。

2



袋からベースマットを出す

膨らんだら袋からベースマット本体を出してください。
※ 開封後にマットレスが完全に本来の姿になるのは1日程度かかります。

3



ファスナーをゆっくりと開く

生地やサポートレイヤーを噛まないようにファスナーをゆっくりと開いてください。

4

4の工程は、お買い上げいただいたサポートレイヤーによって異なります

システムマットレス
BIO-250-A
をお買い上げの場合



サポートレイヤーA
(カルファイバー素材)

サポートレイヤーは別梱包になります

キルティングを開いて
サポートレイヤーAを準備

キルティング層を開いて別梱包のサポートレイヤーAを開梱して準備してください。

システムマットレス
BIO-250-B
をお買い上げの場合



サポートレイヤーB
(低発熱素材)

サポートレイヤーはマットレスの中に同封されています

キルティングと
サポートレイヤーBを開く

キルティング層と一緒に中に入っているサポートレイヤーBと一緒に持ち上げて大きく開いてください。

5



ソエルPADを配置する

ベースマットとサポートレイヤーの間にソエルPADを配置します。
ソエルPADの配置位置についてはP5をご参照ください。

6



サポートレイヤーを重ねる

ゆっくりとソエルPADの上からサポートレイヤーを重ねてください。

7



キルティングを被せる

サポートレイヤーの上からゆっくりとキルティングを被せてください。

8



ファスナーをゆっくりと閉める

生地やサポートレイヤーを噛まないようにファスナーをゆっくりと閉じてください。

9

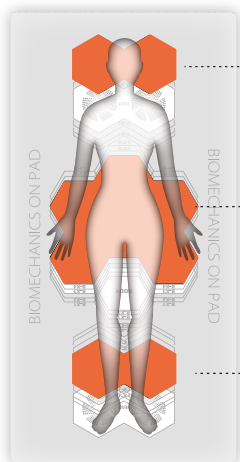


マットレスは開封後、
本来の姿に戻るのに
1日程度かかります。

ソエル PAD 基準配置

ベースマットの上にソエルPADの配置ポジションがプリントされています。

※ ソエルPAD設置ポジションのプリントはあくまで目安としてご参考ください。



Head ヘッド

頭部から首にかけて。肩にかからないように配置。

※ ベッドの上下向きを変えてもヘッド位置からご自身に合わせたPADの配置を決めてください。

Body ボディ

沈みやすい腰の位置。お好みによって調整できます。

※ オレンジ色の部分が日本人の平均体型(172cm)

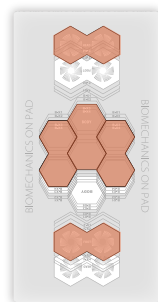
B-X1、B-X2はそれより少し小さめの方

B-X3、B-X4は少し大きめの方を考えた目安位置です。

Foot フット

ふくらはぎからかかとの間。お好みによって調整できます。

※ ボディをB-X1を選んだ方はF-X1と、Bodyと数字を合わせることを基本と考えた配置位置です。



ソエルPAD×5枚

オレンジ色のPADポジションは日本人のおおよその平均体型を基準とした配置です
身長:172cm | 体重:65kg

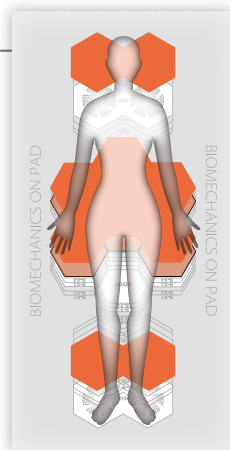
ソエル PAD 推奨配置

ソエル PAD は
お好みに合わせて配置を変更可能

体型とコンディションにあわせて“自分仕様”のカスタマイズを。好みの寝姿勢などに応じた配置も可能です。

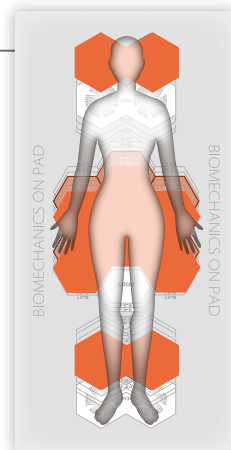
反り腰タイプの方

ボディのソエルPADを少し上の位置にすると自然な姿勢を保つことができます。



丸腰タイプの方

ボディのソエルPADを少し下の位置にすると自然な姿勢を保つことができます。



お手入れ方法

- キルティング生地、サポートレイヤーB(低反発素材)は陰干し可能です。直射日光はお控えください。
- サポートレイヤーA(カルファイバー素材)は水洗い後に、十分に陰干しで乾かしてからご使用ください。
- ソエルPADは固く絞った布等で水拭きし、十分に陰干しで乾かしてからご使用ください。
- マットレスは定期的にローテーション(180度回転)し使用してください。
- ローテーションの際には、ソエルPADの配置も確認してください。

注意事項

- 圧縮袋は一度開封すると再圧縮はできません。開封する際は専用カッターを使用し、怪我等に十分お気をつけください。
- 本製品を用途以外に使用しないでください。
- 本製品の上で跳んだりはねたりしないでください。
- 外装のビニール袋を被ったりしないでください。窒息等、事故を起こす恐れがあります。
- 製品は水平な場所でご使用ください。
- 製品の上に乗ったり、踏み台代わりに製品の上に立ち上がらないでください。
 - 転倒・怪我・破損の原因になります。
- 極端に湿度の高い場所や濡れた状態でご使用になると、衣服への色移りやカビ・臭い等の発生の原因となりますので、風通しのよい場所でご使用ください。
- 直射日光のあたる場所やストーブ等の冷暖房器の近くでは、ご使用にならないでください。
 - 火災・変色・破損の原因になります。
- 加熱したやかん・鍋などを直接製品に置かないでください。
 - 火災・変色・破損の原因になります。
- コイルが変形する恐れがあるため、布団乾燥機はご使用にならないでください。
- 圧縮マットレスの開梱後の復元には、お部屋の環境により数日かかる場合がございます。
- サイズには多少の誤差ができる場合がございます。
- ベンジン、シンナーなど揮発性の高い溶剤や、オイル類、磨き粉などで磨いたりしないでください。
 - 変色・色あせの原因になります。
- 不当な修理・改造は製品の強度を弱め機能低下の原因となりますので、絶対におやめください。

お問い合わせ先

株式会社 錦之堂インターナショナル

| 住所 | 503-0902 岐阜県大垣市栗屋町31[本社]

| 電話 | 0584-78-2370