

VIKRAM

A

23

HINDI BHASHA SRAVANTHI Question Papers

CLASS – 3

FORMATIVE ASSESSMENT PAPERS

- * FORMATIVE ASSESSMENT - I
- * FORMATIVE ASSESSMENT - II
- * FORMATIVE ASSESSMENT - III
- * FORMATIVE ASSESSMENT - IV

SUMMATIVE ASSESSMENT PAPERS

- * SUMMATIVE ASSESSMENT - I
- * SUMMATIVE ASSESSMENT - II
- * SUMMATIVE ASSESSMENT - III

TOTAL PAGES : 20

NO. OF SETS : 01
NO. OF STUDENTS : 01

Note : These Question Papers are meant for students, using Vikram Hindi Formative and Summative Exam papers are as complement for schools. The price of ₹ 4/- against Formative Assessment Exam papers also charged nominally towards transportation and handling charges only and to avoid misusage /wastage.

Note : Cut along the marking to avoid un-even cutting or torn

LESSON PLAN

CLASS : 3

	Months	Vikram Hindi Bhasha Sravanthi
		Lessons
FA – I	June – July	Lessons : 1 - 2
FA – II	August	Lesson : 3 - 4
SA – I	September	Lessons : 1 – 4
FA – III	October – November	Lesson : 5 - 7
SA – II	December	Lessons : 1 - 8
FA – IV	January – February	Lesson : 9 - 11
	March	Revision
SA – III	April	Lessons : 1 – 12

Name :

Class :

Section :

Roll No.

I. Fill in the blanks with letters.

(10)

प		ब		
---	--	---	--	--

य		ल		
---	--	---	--	--

II. Join the symbol and write the letter.

(5 × 1 = 5)

उदा : क + ऋ = के

1. न + ॠ =

2. म + ि =

3. ग + ः =

4. च + ी =

5. ठ + ो =

III. Write the Consonants of the Hindi Alphabet.

(5 × 2 = 10)

1. ब : , , , , , ,
 , , , , , ,
2. य : , , , , , ,
 , , , , , ,
3. व : , , , , , ,
 , , , , , ,
4. ज : , , , , , ,
 , , , , , ,
5. ग : , , , , , ,
 , , , , , ,

☆☆☆

Name :

Class :

Section :

Roll No.

I. Write the names of the following pictures.

(4 × 1 = 4)

उदा : क - कलम

1. कु -
2. कृ -
3. के -
4. कं -

II. Write the symbols of the following letters.

(4 × 1 = 4)

1. उ
2. ई
3. अः
4. ओ

III. Join the letters and write.

(5 × 1 = 5)

1. प + ौ + स + ा =
2. म + ा + त + ा =
3. अ + ा + म =
4. क + ो + ट =
5. ग + ु + ङ + ि + य + ा =

IV. Write the meanings of the following words in English.

(6 × 1 = 6)

1. कील =
2. किताब =
3. कृपाण =
4. माता =
5. फल =
6. जूता =

V. Write the meanings of the following words in Hindi.

(6 × 1 = 6)

1. Forest =
2. Apple =
3. Mango =
4. Fruit =
5. Tumbler =
6. Doll =

☆☆☆

Name :


Class :

Section :

Roll No.

I. Write the names of the following pictures.

(6 × 1 = 6)



II. Join the following and write the letter.

(3 × 1 = 3)

1. र + म =

2. न + न =

3. ख + ख =

III. Write six words formed by two letters, three letters and four letters. (6 × 1 = 6)

1.
2.
3.
4.
5.
6.

IV. Fill in the blanks with suitable letters. (5 × 1 = 5)

1. र =
2. छ =
3. रब =
4. खटम =
5. फ =

V. Match the following. (5 × 1 = 5)

1. मटर () a) House
2. घर () b) Tap
3. उपवन () c) Pen
4. कलम () d) Pea
5. नल () e) Garden

☆☆☆

Name :

Class :

Section :

Roll No.

I. Answer the following questions.

(4 × 2 = 8)

1. आम की लकड़ी से क्या बनाये जाते हैं ?

ज.
.....

2. तुम्हारी पाठशाला में कितने कमरे हैं ?

ज.
.....

3. आम की जन्म भूमि कहाँ है ?

ज.
.....

4. तुम लोग मैदान में कब खेलते हो ?

ज.
.....

II. Write the meanings of the following words in English.

(6 × 1 = 6)

1. मैदान =

2. ध्यान =

3. अचार =
4. कान =
5. फल =
6. विराम =

III. Write the meanings of the following words in Hindi.

(6 × 1 = 6)

1. Ready =
2. Pickle =
3. Sweet =
4. Ear =
5. Listen =
6. Library =

IV. Match the following.

(5 × 1 = 5)

1. खट्टे () a) Birth
2. बनाना () b) Making
3. सुनो () c) Sour
4. बुरा () d) Bad
5. जन्म () e) Listen

☆☆☆

Name :

Class :

Section :

Roll No.

I. वर्णमाला लिखिए ।

(10)

.....
.....
.....
.....
.....

II. मात्रा के चिन्ह लिखिए ।

(5)

.....

III. निम्न लिखित अक्षरों के बारहखड़ी लिखिए ।

(5 × 1 = 5)

1. न :
2. र :
3. क :
4. य :
5. द :

IV. निम्नलिखित शब्दों को सही चित्र के नीचे लिखिए ।


(5 × 1 = 5)

आम गुड़िया नमः कंगन औरत

1.



2.




3.



.....

4.



5.



V. निम्नलिखित शब्दों के अर्थ अंग्रेजी में लिखिए ।

(5 × 1 = 5)

- | | |
|------------------|-------------------|
| 1. वृक्ष = _____ | 2. कौमुदी = _____ |
| 3. किताब = _____ | 4. गिलास = _____ |
| 5. पैसा = _____ | |

VI. निम्नलिखित शब्दों के अर्थ हिन्दी में लिखिए ।

(5 × 1 = 5)

- | | |
|-------------------|-------------------|
| 1. Fruit = _____ | 2. Apple = _____ |
| 3. Mother = _____ | 4. Father = _____ |
| 5. Milk = _____ | |

VII. निम्नलिखित शब्दों के उचित क्रम लिखिए ।

(5 × 1 = 5)

- | | |
|------------------|-------------------|
| 1. ताबकि = _____ | 2. टीसी = _____ |
| 3. दानमै = _____ | 4. लियातौ = _____ |
| 5. तामा = _____ | |

VIII. निम्नलिखित रिक्त स्थानों की पूर्ति कीजिए ।

(5 × 1 = 5)

- | | |
|-----------------------|----------------------|
| 1. फ _____ (न, ल) | 4. खी ____ (र, रा) |
| 2. गि ____ स (बा, ला) | 5. कृ ____ ण (प, पा) |
| 3. से _____ (ज़, ब) | |

IX. नीचे दिए गए अक्षरों से शब्दों को मिलाइए ।

(5 × 1 = 5)

- | | |
|-----------|----------|
| 1. ऋ () | a) ज |
| 2. गु () | b) जगर |
| 3. पै () | c) षी |
| 4. अ () | d) ड़िया |
| 5. बी () | e) सा |

☆☆☆

Name :

Class :

Section :

Roll No.

I. निम्नलिखित शब्दों के अर्थ हिन्दी में लिखिए ।

(10 × 1 = 10)

- | | |
|--------------------|--------------------|
| 1. Honest = _____ | 6. Site = _____ |
| 2. Deer = _____ | 7. Ginger = _____ |
| 3. Vessel = _____ | 8. Seed = _____ |
| 4. Tooth = _____ | 9. Palace = _____ |
| 5. Cushion = _____ | 10. Bedbug = _____ |

II. निम्नलिखित शब्दों के अर्थ अंग्रेजी में लिखिए ।

(10 × 1 = 10)

- | | |
|-------------------|------------------|
| 1. सुग्गा = _____ | 6. बग्गी = _____ |
| 2. कलम = _____ | 7. अब्बा = _____ |
| 3. ऋषि = _____ | 8. मेज़ = _____ |
| 4. उपवन = _____ | 9. जंगल = _____ |
| 5. लोटा = _____ | 10. धन = _____ |

III. निम्नलिखित शब्दों को सही चित्र के नीचे लिखिए ।

(5 × 1 = 5)

सुग्गा माता अनन्नास दर्पण फव्वारा

1.



2.



3.



4.



5.



IV. रिक्त स्थानों की पूर्ति कीजिए ।

(5 × 1 = 5)

1. श _____
2. उपव _____
3. फ _____ श
4. ए _____ शी
5. _____ ल्ली

V. द्वित्वाक्षर लिखिए ।

(5 × 1 = 5)

1. उ + ल = _____
2. ठ + ष = _____
3. ख + ट् = _____
4. च + व = _____
5. अ + ञ + _____ ल = _____


VI. नीचे दिए गए अक्षरों से शब्दों को मिलाइए ।

(5 × 1 = 5)

1. च () a) गुराना
2. घ () b) बन्दर
3. श () c) चप्पल
4. ब () d) घण्टी
5. गु () e) शय्या

VII. निम्न चित्र देखकर रिक्त स्थान भरिए ।

(5 × 1 = 5)



1. वे _____ हैं ।
2. मैं _____ हूँ ।
3. ये _____ हैं ।



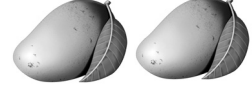
4. यह _____ है ।
5. मैं _____ हूँ ।

VIII. चित्र देखकर प्रश्नों के उत्तर दीजिए ।

(5 × 1 = 5)

1. ये क्या है ?

ज. _____



2. यह कौन है ?

ज. _____



3. यह क्या हैं ?

ज. _____



4. वे कौन हैं ?

ज. _____



5. यह क्या है ?

ज. _____



☆☆☆

Name :

Class :

Section :

Roll No.

I. निम्नलिखित शब्दों को सही चित्र के नीचे लिखिए ।

(5 × 1 = 5)

आम बंदरें हाथी विद्यार्थी पाठशाला


1.




2.




3.



4.



5.



II. निम्नलिखित शब्दों के अर्थ अंग्रेजी में लिखिए ।

(10 × 1 = 10)

1. प्रकाश = _____

6. घण्टी = _____

2. सड़क = _____

7. फल = _____

3. गाँव = _____

8. बरगद = _____

4. मिट्टी = _____

9. प्राचीन = _____

5. भूमि = _____

10. थप्पड़ = _____

III. निम्नलिखित शब्दों के अर्थ हिन्दी में लिखिए ।

(10 × 1 = 10)

1. Look = _____
2. Sweet = _____
3. Fruit = _____
4. Playground = _____
5. Gentleman = _____
6. Bangle = _____
7. Owl = _____
8. Dedicated = _____
9. Practice = _____
10. Balloon = _____

IV. निम्नलिखित शब्दों की सहायता से रिक्त स्थान भरिए ।

(5 × 1 = 5)

मीटे	बीस	समर्पित
शाकाहारी	मेज़	कुर्सी

1. पके आम _____ होते हैं ।
2. हाथी एक विशाल _____ जानवर है ।
3. आम की लकड़ी से _____, _____ आदि चीज़ें बनायी जाती हैं ।
4. अद्यापक बड़े _____ भाव से पढ़ाते हैं ।
5. पाठशाला में _____ कमरे हैं ।

V. निम्नलिखित कविता की पंक्तियों की पूर्ति कीजिए ।

(4)

आम फलों का

.....

.....

..... के होते हैं ।

VI. निम्नलिखित प्रश्नों के उत्तर लिखिए ।

(8 × 2 = 16)

1. विराम के समय तुम क्या करते हो ?
2. आम कैसा फल है ?
3. विद्यार्थी मैदान में कब खेलते हैं ?
4. हाथी कैसा जानवर है ?
5. किसको देखकर हाथी डरते हैं ?
6. कच्चे आम से क्या - क्या चीज़े बनती हैं ?
7. आम की जन्मभूमि कहाँ है ?
8. हाथी किस प्रकार से एक उपयोगी जानवर है ?

☆☆☆

