

KÖENIG

STEEL LINE

SIQT | Schweizer Institut
für Qualitätstests GmbH +



SCHWEIZER MARKEN-MONITOR

**HERAUSRAGEND
QUALITÄT**

KÖENIG

Segmentübergreifende Marken-Befragung
Auszeichnung: TOP 20%, 03/2021, siqt.ch

ISTQ | Institut Suisse des
Tests Qualité Sàrl +



MONITEUR DES MARQUES SUISSE

**QUALITÉ
EXCEPTIONNELLE**

KÖENIG

Enquête intersectorielle sur les marques
Récompense: TOP 20%, 03/2021, istq.ch



Stabmixer

Mit Mixfuss aus
Edelstahl

Mixeur-plongeur

Avec plongeur
en inox

Frullatore a immersione

Con testina
in acciaio inox

Sicherheitshinweise.....	4
Consignes de sécurité	
Avvertenze di sicurezza	
Geräteübersicht	8
Présentation de l'appareil	
Panoramica apparecchio	
Reinigung.....	9
Nettoyage	
Pulitura	
Gebrauchen.....	10
Utiliser	
Utilizzo	
Garantie.....	12
Garantie	
Garanzia	

Verehrte Kundin, verehrter Kunde Chère Cliente, Cher Client Caro cliente

Mit dem Kauf dieses Gerätes haben Sie eine gute Wahl getroffen. Es wird Ihnen bei richtiger Pflege während Jahren gute Dienste erweisen. Vor der ersten Inbetriebnahme bitten wir Sie jedoch, die vorliegende Gebrauchsanweisung gut durchzulesen und vor allem die nachfolgenden Sicherheitshinweise zu beachten. Personen, die mit der Bedienungsanleitung nicht vertraut sind, dürfen dieses Gerät nicht benutzen. Bewahren Sie die Verpackung für eine spätere Verwendung auf, vernichten Sie aber sämtliche Plastikbeutel, da diese für Kinder zu einem gefährlichen Spielzeug werden könnten.

Vous avez fait le bon choix en achetant cet appareil. S'il est entretenu correctement, il vous rendra service pendant de longues années. Lisez attentivement la notice d'utilisation avant la première mise en service de l'appareil et respectez les instructions de sécurité indiquées ci-dessous. Les personnes qui ne connaissent pas le mode d'emploi de l'appareil ne doivent pas l'utiliser. Gardez l'emballage pour une utilisation ultérieure, mais détruisez tous les sacs en plastique qui, utilisés comme jouets, sont très dangereux pour les enfants.

Acquistando questo apparecchio, ha fatto una buona scelta. Con la giusta cura, risulterà assai utile negli anni. Prima della messa in funzione, leggere attentamente le presenti istruzioni per l'uso e soprattutto le indicazioni di sicurezza che seguono. Le persone che non hanno dimestichezza con le istruzioni per l'uso, non possono utilizzare l'apparecchio. Conservare la confezione per un utilizzo futuro. Eliminare comunque tutti i sacchetti di plastica, perché possono essere un gioco pericoloso per i bambini.



Stufenlose Geschwindigkeitsregulierung am Griff
Réglage de la vitesse en continu sur la poignée
Regolazione continua della velocità sull'impugnatura



Zuschaltbare Turbo-Funktion für zusätzliche Leistung auf Knopfdruck
Fonction turbo activable pour une puissance accrue sur simple pression d'un bouton
Funzione Turbo attivabile per aumentare la potenza, premendo l'apposito pulsante



Abnehmbarer Edelstahlfuß für eine einfache und schnelle Reinigung
Pied mixeur en acier inoxydable amovible pour un nettoyage rapide et aisé
Base in acciaio inossidabile removibile per una pulizia semplice e rapida



Wichtig! Unbedingt beachten
Important! A respecter impérativement
Importante! Osservare assolutamente



Stromschlag vermeiden
Éviter un choc électrique
Evitare scossa elettrica



Hilfreiche Information
Information utile
Informazione utile



Zuvor beachten
A observer préalablement
Osservare precedentemente



Entsorgung
Élimination
Smaltimento



In Übereinstimmung mit den Europäischen Richtlinien für Sicherheit und EMV
Conforme aux Directives européennes en matière de sécurité et de CEM
In conformità alle Direttive Europee per la Sicurezza e EMC



Der Grüne Punkt – europaweites Kennzeichnungssystem für Verpackungsrecycling
Le point vert – label marquant l'adhésion à un système de contribution au recyclage des déchets
Punto verde – logo utilizzato per individuare un particolare sistema per lo smaltimento degli imballaggi



Schutzklasse II – zusätzliche Isolierung elektrischer, unter Spannung stehender Teile
Classe de protection II – isolation additionnel des pièces se trouvant sous tension électrique
Classe di protezione II – isolamento supplementare di parti essendo sotto tensione elettrica

Weitere Informationen zu unseren Produkten und dem Sortiment finden Sie unter:
Pour de plus amples informations sur nos produits ou notre assortiment, veuillez consulter:
Per ulteriori informazioni sui nostri prodotti o la nostra serie, volete consultare:

www.koenigworld.com

Sicherheitshinweise

Indications pour la sécurité

Avvertenze di sicurezza



Personen mit eingeschränkten physischen, sensorischen oder geistigen Fähigkeiten, mangelnder Erfahrung und Kenntnisse dürfen das Gerät nur gebrauchen oder Reinigungs- und Wartungsarbeiten durchführen, wenn sie von einer für ihre Sicherheit zuständigen Person beaufsichtigt werden oder ihnen der sichere Gebrauch des Gerätes gezeigt wurde und sie die damit verbundenen Gefahren verstanden haben.

Les personnes à capacité physique, sensorielle ou mentale réduite ou manquant d'expérience ou de connaissance ne doivent utiliser cet appareil ou réaliser des travaux de nettoyage ou d'entretien que sous la surveillance d'une personne responsable de leur sécurité ou après avoir reçu au préalable des instructions relatives à l'utilisation sûre de l'appareil et après avoir compris les risques y associés.

Le persone che non conoscono o non hanno esperienza delle modalità di funzionamento dell'apparecchio, così come i soggetti affetti da infermità fisiche o mentali possono utilizzare l'apparecchio o eseguire le operazioni di pulizia e manutenzione, a condizione che siano sorvegliati da una persona responsabile per la sicurezza o che venga mostrato loro il sicuro utilizzo dell'apparecchio e che abbiano compreso i pericoli derivanti.

Verpackungsmaterial (z.B. Folienbeutel) gehört nicht in Kinderhände.

Ne pas laisser le matériel d'emballage (tel que les sachets en plastiques) entre les mains des enfants.

Materiale d'imballaggio (per esempio buste di plastica) devono stare lontano dai bambini.



Dieses Gerät darf nicht von Kindern benützt werden. Kinder dürfen nicht mit dem Gerät spielen. Gerät und Netzkabel von Kindern fernhalten.

Cet appareil ne doit pas être utilisé par les enfants. Il est interdit aux enfants de jouer avec l'appareil. Tenir l'appareil et le câble d'alimentation hors de la portée des enfants. Questo apparecchio non deve essere utilizzato dai bambini. I bambini non possono giocare con l'apparecchio. Tenere l'apparecchio ed il cavo di rete lontano dalla portata dei bambini.

Nur vom Hersteller empfohlenes/verkauftes Zubehör verwenden.

Utiliser uniquement les accessoires recommandés/vendus par le fabricant.

Utilizzare solo accessori consigliati/venduti dal produttore.

Gerät nie auf unebenen Flächen, unbeaufsichtigt und/oder im Freien betreiben. Keine Gegenstände und/oder Finger in Geräteöffnungen stecken.

Ne jamais utiliser l'appareil sur des surfaces non planes, sans surveillance et/ou en plein air. Ne pas introduire d'objets et/ou mettre les doigts dans les ouvertures de l'appareil.

Non far funzionare l'apparecchio su superfici irregolari e/o incustodito all'aperto. Non inserire mai oggetti o dita nelle aperture dell'apparecchio.



Gerät nicht an Zeitschaltuhr oder fernbedienbarem Schalter betreiben/ anschliessen.

Ne pas opérer/brancher l'appareil sur une minuterie ou un interrupteur télécommandé.

Non azionare/collegare l'apparecchio al timer all'interruttore controllabile a distanza.

Gerät ist für die Verwendung im Haushalt bestimmt, nicht für gewerbliche Nutzung. Gerät nie unbeaufsichtigt stehen lassen.

L'appareil est destiné à un usage ménager et non à une utilisation professionnelle. Ne jamais laisser l'appareil sans surveillance.

L'apparecchio è stato costruito per l'uso domestico e non per l'uso professionale. Non lasciare mai l'apparecchio incustodito.

Wird das Gerät zweckentfremdet, falsch bedient oder nicht fachgerecht repariert, kann keine Haftung für auftretende Schäden übernommen werden. In diesem Fall entfällt der Garantieanspruch.

Au cas où l'appareil serait utilisé pour un autre usage, manié ou réparé d'une manière incorrecte, nous déclinons la responsabilité de dommages éventuels. Dans ce cas, le droit de garantie s'annule.

Nel caso in cui l'apparecchio venga usato a scopi originalmente non previsti, usato o riparato in modo improprio, non è possibile assumere alcuna responsabilità per eventuali danni. In questo caso decade la rivendicazione di garanzia.



Nie drehende Teile/Werkzeuge berühren. Auch bei ausgeschaltetem Gerät/ beim Reinigen nur mit äußerster Vorsicht vorgehen.

Ne jamais toucher les pièces rotatives ou outils. Doit donc être manipulé avec la plus grande précaution, par exemple lors du nettoyage, même lorsque l'appareil n'est pas branché.

Non toccare mai le parti rotanti/utensili. Usare la massima cautela anche quando l'apparecchio è spento o durante la sua pulizia.

Bei laufendem Gerät nie hineingreifen, Werkzeuge auswerfen oder einsetzen – Verletzungsgefahr.

Lorsque l'appareil fonctionne, ne pas le toucher, ne pas enlever ou installer d'ustensiles – risque de blessures.

Quando l'apparecchio funziona, non introdurre le mani, non rimuovere o collocare gli utensili: pericolo di lesioni.

Es darf keine Flüssigkeit in das Innere des Motorenghäuses gelangen.

Veillez à ce qu'aucun liquide ne pénètre à l'intérieur du logement du moteur.

All'interno dell'alloggiamento del motore non deve penetrare alcun liquido.

Vorsicht vor beweglichen Teilen – Verletzungsgefahr!

Attention aux pièces en mouvement – risque de blessures! Attenzione alle parti in movimento – pericolo di lesione!

Sicherheitshinweise
Indications pour la sécurité
Avvertenze di sicurezza



Mit dem Gerät dürfen keine Farben/Chemikalien gerührt werden – Explosionsgefahr.

Ne pas utiliser l'appareil pour mélanger de la peinture/des produits chimiques – risque d'explosion!

Non mettere l'apparecchio in prossimità di vernici/prodotti chimici: pericolo di esplosione.

Gerät vor dem Verstauen abkühlen lassen. Brennende Geräte nur mit Löschdecke löschen.

Laisser refroidir l'appareil avant de le ranger. Jeter une couverture isolante sur les appareils en flammes pour éteindre le feu.

Fare raffreddare l'apparecchio prima di riporlo. Spegnerne gli apparecchi in fiamme solo con la coperta d'amianto.

Gerät nie mit nassen/feuchten Händen benutzen.

Ne jamais utiliser l'appareil avec les mains mouillées/humides. Non utilizzare mai l'apparecchio con le mani bagnate/umide.



Geräte vor dem Entsorgen unbrauchbar machen, Netzkabel abschneiden und zur offiziellen Entsorgungstelle bringen.

Rendre inutilisable les appareils avant de les mettre en décharge, couper les cordons électriques et apporter les appareils en déchetterie.

Rendere inutilizzabile l'apparecchio prima di smaltirlo, tagliare il cavo e portarlo presso la discarica ufficiale.



Gerät nie in Wasser/andere Flüssigkeiten tauchen. Kurzschlussgefahr!

Ne jamais plonger l'appareil dans l'eau/d'autres liquides. Danger de court-circuit!

Non mettere mai l'apparecchio sotto l'acqua corrente, né immergerlo in acqua. Pericolo di corto circuito!

Beschädigte Geräte (inkl. Netzkabel) nie in Betrieb nehmen – vom Hersteller, dessen Servicestelle oder qualifizierten Fachleuten reparieren/ersetzen lassen. Gerät nie selber öffnen – Verletzungsgefahr!

Ne jamais mettre en service les appareils endommagés (y compris cordons électriques) – les faire réparer/remplacer par le fabricant, son service après-vente ou par des spécialistes qualifiés. Ne jamais ouvrir l'appareil soi-même – danger de blessure!

Non mettere in funzione apparecchi danneggiati (compreso il cavo) – far riparare/sostituire dal produttore, dal suo servizio assistenza o da tecnici qualificati. Non aprire da soli l'apparecchio – Pericolo di lesione!

Gerät nur an fachgerecht installierter Steckdose mit korrekter Spannung betreiben. Keine Verlängerungskabel verwenden.

Utiliser l'appareil en respectant le voltage correct et uniquement sur une prise installée par un professionnel. Ne pas utiliser de rallonge électrique.

Usare l'apparecchio solo in una presa installata correttamente e con la giusta tensione. Non utilizzare alcuna prolunga.

Gerät am besten an FI-Schutzschalter (max. 30mA) betreiben. Brancher de préférence l'appareil sur une prise sécurité FI (max. 30 mA).

Usare l'apparecchio con un interruttore di circuito FI (max. 30mA).



Netzkabel nie herunterhängen lassen, am Stecker/mit nassen Händen herausziehen, über heiße Flächen legen/hängen, mit Ölen in Berührung bringen.

Ne jamais laisser pendre le Câble de chargement, ne pas le tirer de la prise/ne pas le toucher avec des mains mouillées, ne pas le poser ou le suspendre sur ou au-dessus des surfaces chaudes, éviter tout contact avec des huiles.

Non lasciare mai penzolare il cavo, non appenderlo per la spina/non scolarlo con le mani bagnate, non lasciarlo su superfici calde/non farlo entrare in contatto con oli.

Gerät immer ausschalten und Netzstecker ziehen vor: der Montage/Demontage, der Reinigung und wenn Gerät unbeaufsichtigt ist oder nicht normal funktioniert.

Toujours éteindre l'appareil et le débrancher avant: le montage/démontage, le nettoyage et si l'appareil est sans surveillance ou ne fonctionne pas normalement.

Scollare sempre l'apparecchio ed estrarre il cavo prima: del montaggio/ dello smontaggio, della pulizia e se l'apparecchio è incustodito o non funziona normalmente.

Die benutzte Steckdose muss jederzeit zugänglich bleiben.

La prise de courant utilisée doit rester accessible en tout temps. La presa usata deve essere sempre lasciata accessibile.

Nie in der Nähe von Wasser (Spüle etc.) benutzen. Nicht Regen/Feuchtigkeit aussetzen. Gerät nur mit trockenen Händen benutzen!

Ne pas employer cet appareil à proximité d'eau (évier etc.). Ne pas l'exposer à la pluie/humidités. Utiliser l'appareil uniquement avec des mains sèches!

Non utilizzare quest' apparecchio vicino ad acqua (lavello etc.) e non esporlo né alla pioggia né ad altra umidità. Utilizzare l'apparecchio solo con le mani asciutte!



Sollte das Gerät ins Wasser fallen, vor dem Herausnehmen Netzstecker ziehen. Das Gerät muss vor dem nächsten Einsatz von einer Fachkraft überprüft werden.

Au cas où l'appareil serait tombé dans l'eau, ne le sortez qu'après avoir retiré la fiche. Avant de réutiliser l'appareil le faire contrôler par un magasin spécialisé autorisé.

Se però è caduto una volta nell'acqua, non estrarlo dall'acqua prima di aver staccato la spina dalla presa di corrente. Poi non utilizzare più l'apparecchio, ma lasciarlo controllare da un negozio specializzato autorizzato.

Reparatur defekter Geräte und Netzkabel nur durch Fachleute. Réparation de l'appareil et de câbles de réseau défectueux uniquement par des spécialistes.

Riparazione di l'apparecchio e di cavi di alimentazione difettosi solo da parte di tecnici.

Nie unter Spannung stehende Teile berühren.

Ne jamais toucher des pièces se trouvant sous tension.

Non toccare i componenti sotto tensione.

Netzkabel nicht knicken, einklemmen oder über scharfe Kanten ziehen. Kurzschlussgefahr durch Kabelbruch!

Ne pliez pas le cordon, ne le tirez pas par-dessus des bords tranchants, ne le coincez pas. Risque de court circuit dû à une rupture du câble!

Non tirare il cavo attraverso bordi taglienti. Non schiacciarlo. Non piegarlo. Pericolo di corto circuito a causa della rottura del cavo!

Umgebungstemperatur darf nicht unter den Gefrierpunkt fallen, 0°-45°.

La température ambiante ne doit pas descendre en dessous de zéro, 0°-45°.

La temperatura ambiente non deve scendere al di sotto del punto di congelamento, 0°-45°.

Ein-/Ausschalter
Interrupteur ON/OFF
Interruttore ON/OFF

Turbo-Taste
Touche turbo
Tasto turbo

Edelstahlmesser
Couteau en acier inoxydable
Lama in acciaio inossidabile



Stufenloser Drehschalter
Commutateur rotatif avec réglage en continu
Interruttore rotante continuo

Motorgehäuse
Bloc moteur
Cassa del motore

Abnehmbarer Edelstahlmixfuss
Plongeur amovible en acier inox
Gambo frullatore in acciaio inox smontabile



Reinigung Nettoyage Pulitura



Zuerst Netzstecker ziehen.
Retirer d'abord la prise.
Staccare prima la spina.

Gerät nie unter laufendes Wasser halten/im Wasser spülen.
Ne jamais passer l'appareil sous l'eau, ne jamais rincer l'appareil dans l'eau.
Non mettere mai l'apparecchio sotto l'acqua corrente, né immergerlo in acqua.

1




Gehäuse feucht abwischen, trocknen lassen
Essuyer l'appareil avec un chiffon humide et laisser sécher
Pulire l'involucro con un panno umido e poi lasciare asciugare



Keine Lösungsmittel verwenden.
Ne pas employer de solvants.
Non usare mai soluzioni contenenti acidi.

2



Mixfuss mit Seifenwasser reinigen, trocknen
Nettoyer le plongeur avec de l'eau savonneuse, essuyer
Pulire il gambo frullatore con acqua e sapone, asciugare



FoodSaver®

www.foodsaver.ch

Reste? Unsere Empfehlung:

Zum Vakuumieren von Lebensmitteln empfehlen wir die Produkte der Marke FoodSaver.

Des restes? Notre recommandation:

Pour la mise sous vide des aliments, nous recommandons les appareils de la marque FoodSaver.




Vorbereiten Préparer Preparazione

1




Gerät nur in Betrieb nehmen, wenn der Mixfuss und das Gehäuse hörbar verriegelt worden sind.
Mettre l'appareil uniquement en service après avoir bien entendu l'enclenchement de l'appareil sur le bloc moteur.
Mettere in funzione l'apparecchio solo se la base del frullatore e l'alloggiamento sono stati bloccati facendoli scattare in posizione.

2



3



Nie drehende Teile/Messer berühren – Verletzungsgefahr!
Ne jamais toucher les pièces rotatives ou la lame – danger de blessure!
Non toccare mai le parti rotanti/la lama – pericolo di lesione!

Gerät nie auf unebenen Flächen betreiben
Ne jamais utiliser l'appareil sur des surfaces inégales
Non usare mai l'apparecchio su superfici non uniformi



Gefäße aus Edelstahl, Glas oder Spezial-Kunststoff benutzen
Utiliser des récipients en acier inoxydable, verre ou plastique spécial
Usare recipienti in acciaio inossidabile, vetro o plastica speciale



Vor Erstgebrauch gut reinigen, siehe Kapitel «Reinigung»
Bien nettoyer avant la première utilisation, voir le chapitre «Nettoyage»
Pulire accuratamente prima del primo utilizzo, vedi capitolo «Pulizia»

Mixfuss aufstecken und einrasten
Monter le pied mixeur et enclencher
Applicare la base del frullatore e farla scattare in posizione

Gerät einstecken
Brancher l'appareil
Collegare la spina

Mixer einführen
Introduire le plongeur
Avviare il mixer

Bei Bedarf | Si nécessaire | Se necessario

Gebrauchen Utiliser Utilizzo


1



oder
ou
o



2



Taste immer gedrückt halten
Maintenir la touche enfoncée
Tenere sempre premuto il tasto



Mixen/Pürieren in der heißen Pfanne möglich
Mixer/réduire en purée dans une casserole chaude
Mescolare/frullare nella padella calda e possibile



Nie kochende Esswaren pürieren oder mixen – Verbrennungsgefahr!
Ne mixer jamais des aliments bouillants – risque de vous brûler!
Non frullare o mescolare alimentari in cottura – pericolo di scottamento!



Gerät nie mit nassen/feuchten Händen benutzen
Ne jamais utiliser l'appareil avec les mains mouillées/humides
Non utilizzare mai l'apparecchio con le mani bagnate/umide

Einschalten
Enclencher
Accendere

Geschwindigkeit anpassen
Adapter la vitesse
Regolare la velocità

Turbo-Taste wählen
Choisir la touche turbo
Selezionare il tasto Turbo

Mixen
Mixer
Frullare

Nach 60 Sek. Dauerbetrieb: Gerät 2 Min. abkühlen lassen
Après 60 sec. de marche en continu: laisser refroidir l'appareil pendant 2 min.
Dopo 60 sec. di funzionamento continuo: far raffreddare l'apparecchio per 2 min.

Nach dem Gebrauch Après utilisation Dopo l'uso


1



2



3



4



Nach dem Gebrauch Mixfuss sofort ausspülen und Motorgehäuse reinigen
Rincer le pied mixeur immédiatement après l'utilisation et nettoyer le bloc moteur
Sciacquare il frullatore e pulire l'alloggiamento del motore subito dopo ogni uso



Gerät für Unbefugte unerreichbar verstauen
Ranger l'appareil hors de portée des personnes non autorisées
Collocare l'apparecchio in un punto che non sia raggiungibile



Das Messer läuft nach – Verletzungsgefahr!
La lame continue à tourner – danger de blessure!
La lama continua a girare – pericolo di lesione!

Taste loslassen
Lâcher la touche
Rilasciare il tasto

Mixer entnehmen
Sortir le plongeur
Togliere il mixer


Gerät ausstecken
Débrancher l'appareil
Scollegare l'apparecchio

Mixfuss entfernen
Retirer le plongeur
Smontare il gambo frullatore

Adresse
Adresse
Indirizzo

TAVORA Brands AG
Tramweg 35
6414 Oberarth
Switzerland
www.koenigworld.com



©  Refined/protected by «ergonomic communication®» –Ergocomprendre AG
Unauthorized use/copying is liable to punishment.

Garantie
Garantie
Garanzia

Die Produktgarantie entspricht jeweils den lokalen, gesetzlichen Bestimmungen, mindestens aber 2 Jahre ab Kaufdatum. Sie umfasst Konstruktions-, Produktions- sowie Materialfehler. Ausgenommen sind sämtliche Verschleissteile und unsachgemässe Benutzung oder Pflege sowie Eingriffe von Drittpersonen. Bitte bewahren Sie Ihre Kaufquittung sorgfältig auf, sie gilt als Garantienachweis.

La garantie produit correspond aux dispositions légales à l'échelle locale pendant au minimum 2 ans à compter de la date d'achat. Elle couvre les défauts de conception, de production et de matériau. L'usure de l'ensemble des pièces, une utilisation ou un entretien non conformes, ainsi que toute intervention de tiers sont exclus de la garantie. Veuillez conserver précieusement votre facture. Elle sera considérée comme une preuve de votre garantie.

La garanzia del prodotto è conforme alle norme di legge e le leggi locali, ma almeno 2 anni dalla data di acquisto. Esso comprende difetti di progettazione, lavorazione e materiali. Sono esclusi, usura, uso improprio e manutenzione o se vengono effettuate riparazioni da terzi non autorizzati.

Conservare lo scontrino d'acquisto valevole come prova di garanzia.

TAVORA
BRANDS

Best brands for your home

www.tavora.ch

BO4114_0921