

エアードームプリント原稿送信用紙 FAX 076-422-7457

天幕

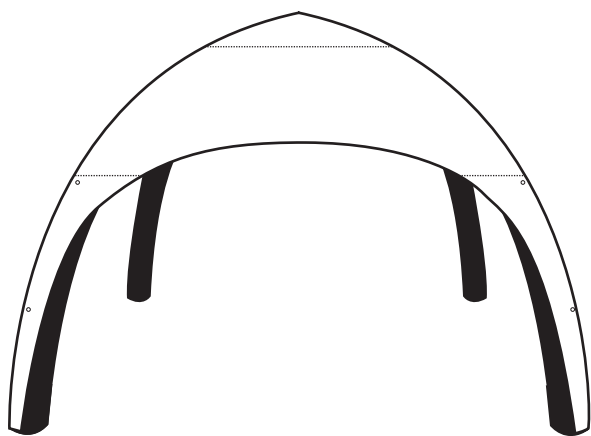
お名前		団体名	
電話		FAX	

色	<input type="checkbox"/> 1色(白または黒)	<input type="checkbox"/> カラー
---	------------------------------------	------------------------------

FAX番号は、当店で作成する確認用データをFAXで受信されたい場合のみ記入してください。通常はご注文時にご連絡いただいたEメールアドレスへPDFファイルでお送りします。

テント横幕・名入れ位置

希望の位置にチェック✓してください。



書体

希望の書体にチェック✓してください。

<input type="checkbox"/> A	明朝体	あいうえ月火 12
<input type="checkbox"/> B	ゴシック体	あいうえ月火 12
<input type="checkbox"/> C	丸ゴシック	あいうえ月火 12
<input type="checkbox"/> D	楷書体	あいうえ月火 12
<input type="checkbox"/> E	角ポップ	あいうえ月火 12
欧文書体		
<input type="checkbox"/> F	Times	ABCDEabcd1234
<input type="checkbox"/> G	Arial	ABCabcde123
<input type="checkbox"/> H	Impact	ABCDEabcdef1234
<input type="checkbox"/> I	Impact Italic	ABCDEabcdef1234
<input type="checkbox"/> J	Cooper Std	ABCDabc1234

枠 希望の枠にチェック✓してください。※1枠100×15cm

1枠 2枠 3枠

面 希望の面数にチェック✓してください。

1面 2面 3面 4面

記入例 (上下2枠を希望の場合)

原稿

エアードームプリント原稿送信用紙 FAX 076-422-7457

横幕

お名前		団体名	
電話		FAX	

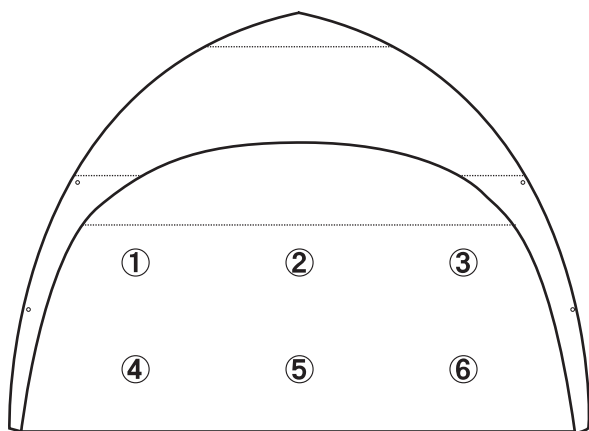
色	<input type="checkbox"/> 1色(白または黒)	<input type="checkbox"/> カラー
---	------------------------------------	------------------------------

FAX番号は、当店で作成する確認用データをFAXで受信されたい場合のみ記入してください。通常はご注文時にご連絡いただいたEメールアドレスへPDFファイルでお送りします。

テント横幕・名入れ位置

希望の位置にチェック✓してください。

名入れをテントの 外側にプリント
 内側にプリント




書体

希望の書体にチェック✓してください。

<input type="checkbox"/> A	明朝体	あいうえ月火 12
<input type="checkbox"/> B	ゴシック体	あいうえ月火 12
<input type="checkbox"/> C	丸ゴシック	あいうえ月火 12
<input type="checkbox"/> D	楷書体	あいうえ月火 12
<input type="checkbox"/> E	角ポップ	あいうえ月火 12
欧文書体		
<input type="checkbox"/> F	Times	ABCDEabcd1234
<input type="checkbox"/> G	Arial	ABCabcde123
<input type="checkbox"/> H	Impact	ABCDEabcdef1234
<input type="checkbox"/> I	Impact Italic	<i>ABCDEabcdef1234</i>
<input type="checkbox"/> J	Cooper Std	ABCDabc1234

枠	希望の枠にチェック✓してください。 ※1枠100×15cm
	<input type="checkbox"/> 1枠 <input type="checkbox"/> 2枠 <input type="checkbox"/> 3枠
面	希望の面数にチェック✓してください。
	<input type="checkbox"/> 1面 <input type="checkbox"/> 2面 <input type="checkbox"/> 3面 <input type="checkbox"/> 4面

記入例 (上下2枠を希望の場合)



原稿