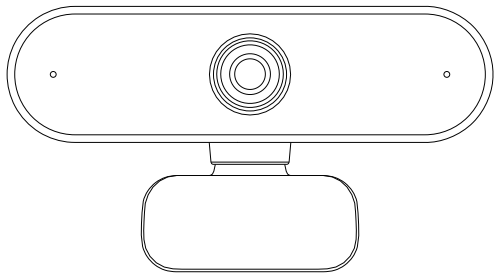




# EMEET SmartCam

## Quick Start Guide



English | 日本語 | Deutsch | Italia | España  
Francés | Português | 简体中文

How to Install the Webcam

ウェブカメラの取り付け

Installation der Webcam

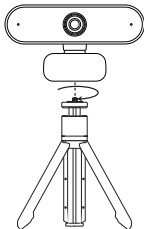
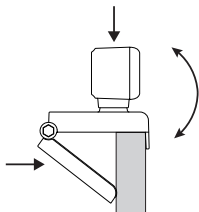
Come connettere la webcam al computer

Instalación de la cámara web

Comment installer la webcam

Como instalar a webcam

安装摄像头



How to Use the Webcam

ウェブカメラの使用

Verbinden der Webcam

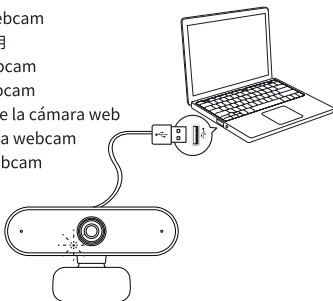
Come usare la webcam

Funcionamiento de la cámara web

Comment utiliser la webcam

Como utilizar a webcam

使用摄像头



When the Webcam is used by Zoom, Skype, or other video calling software, the LED indicator will light up, indicating that the camera is working.

Please select EMEET camera in [Settings] - [Video] - [Cameras] of the software if the indicator is not on.

ビデオ通話ソフトウェア (例えばZoom、Skype) を開き、ソフトウェアがウェブカメラを使用すると、LEDインジケーターが点灯し、ウェブカメラが動作していることを示します。

インジケータライトが点灯していない場合は、ビデオ通話ソフトウェア (例えばZoom、Skype)の「設定」-「ビデオ」-「カメラ」を開き、EMEETウェブカメラを選択してください。

Wenn die Webcam von Zoom, Skype oder einer anderen Videokonferenz-Software verwendet wird, leuchtet die LED-Anzeige und zeigt damit an, dass die Kamera funktioniert. Bitte wählen Sie die EMEET-Kamera unter [Einstellungen] - [Video] - [Kameras] in der Software aus, wenn die LED-Anzeige nicht leuchtet.

Quando la webcam è usata da Zoom, Skype, o altri software per videochiamate, l' indicatore LED si accenderà, indicando che la videocamera è in funzione.

Selezionare la videocamera EMEET in [Impostazioni] - [Video] - [Videocamere] del software se l' indicatore non è acceso.

Quando haya un programa de videollamadas, como Zoom o Skype, utilizando la cámara web, el indicador LED se encenderá para indicarle que la cámara está funcionando.

Si el indicador de la cámara no se enciende, acceda a [Ajustes] - [Vídeo] - [Cámaras] en el software en cuestión y seleccione la cámara EMEET.

Si vous utilisez la webcam avec Zoom, Skype ou un autre logiciel d' appel vidéo, le voyant lumineux DEL s' allume, indiquant que la caméra fonctionne.

Sélectionner la caméra EMEET dans [Paramètres] - [Vidéo] - [Caméras] du logiciel si le voyant n' est pas allumé.

Quando a webcam é utilizada por Zoom, Skype, ou outro software de videochamada, o indicador LED acender-se-á, indicando que a câmara está a funcionar.

Selecione a câmara EMEET em [Definições] - [Vídeo] - [Câmaras] do software, se o indicador não estiver ligado.

打开视频通话软件(如Zoom、Skype),当软件使用摄像头时,LED指示灯将亮起,表示摄像头正在工作。

如果指示灯未亮起,请打开视频通话软件(如Zoom、Skype)的【设置】-【视频】-【摄像头】,选择EMEET摄像头。

## How to Use the Microphone

Select EMEET microphone in [Settings] - [Audio] - [Microphones] of the software.

ビデオ通話ソフトウェア(例えばZoom、Skype)の「設定」-「ビデオ」-「カメラ」を開き、EMEETマイクを選択してください。

Wählen Sie das EMEET-Mikrofon unter [Einstellungen] - [Audio] - [Mikrofone] in der Software aus.

Selezionare il microfono EMEET in [Impostazioni] - [Audio] - [Microfoni] del software.

Seleccione el micrófono EMEET en el menú [Ajustes] - [Audio] - [Micrófonos] del software.

Sélectionner le microphone EMEET dans [Paramètres] - [Audio] - [Microphones] du logiciel.

Selecione o microfone EMEET em [Definições] - [Áudio] - [Microfones] do software.

打开视频通话软件(如Zoom、Skype)的【设置】-【音频】-【麦克风】,选择EMEET麦克风。

# How to Use EMEETLINK

1. To use EMEETLINK, please download it from [www.emeet.com/EMEETLINK](http://www.emeet.com/EMEETLINK) first.

1. EMEETLINKを使用するには、まず、[www.emeet.com/EMEETLINK](http://www.emeet.com/EMEETLINK)においてEMEETLINKをダウンロードしてください。

1. Laden Sie hierzu bitte zunächst EMEETLINK von [www.emeet.com/EMEETLINK](http://www.emeet.com/EMEETLINK) herunter.

1. Per usare EMEETLINK, scaricarlo prima da [www.emeet.com/EMEETLINK](http://www.emeet.com/EMEETLINK).

1. Para usar EMEETLINK, descárguese primero el software en la página [www.emeet.com/EMEETLINK](http://www.emeet.com/EMEETLINK).

1. Pour utiliser EMEETLINK, téléchargez-le sur [www.emeet.com/EMEETLINK](http://www.emeet.com/EMEETLINK).

1. Para utilizar o EMEETLINK, transfira-o primeiro a partir de [www.emeet.com/EMEETLINK](http://www.emeet.com/EMEETLINK).

1. 使用EMEETLINK, 请先在[www.emeet.com/EMEETLINK](http://www.emeet.com/EMEETLINK)下载EMEETLINK。



Windows

Download

\* For Windows 7/8/10 and above



macOS

Download

\* For Mac 10.14 and above

2. To fix image flickers, click [Device] page. If you see flickering images, you can switch between 50Hz and 60Hz, two common power line frequencies in different countries or regions, to try fixing the images.

2. 画像のちらつきの問題を解決するには、[デバイス] ページをクリックし、電源周波数 (Hz) を調整します。国や地域によって電源周波数が異なり、一般的な電源周波数は 50 Hz と 60 Hz です。画像がちらつく場合は、EMEETLINKで 50Hz/60Hzを切り替えることによって画像ちらつきの問題を解決します。

2. Zum Beheben von Bildflimmern klicken Sie auf die Seite [Device (Gerät)]. Wenn die Bilder flackern, wechseln Sie bitte zwischen 50 Hz und 60 Hz, zwei in verschiedenen Ländern oder Regionen üblichen Netzfrequenzen, um zu versuchen, die Bildstörung zu beheben.

2. Per regolare gli sfarfallii di immagine, cliccare sulla pagina del [Dispositivo]. In caso di immagini sfarfallanti, è possibile cambiare fra 50Hz e 60Hz, due frequenze della linea di alimentazione molto comuni in diversi stati e diverse regioni, per provare a regolare l'immagine.

2. Para corregir los parpadeos de las imágenes, haga clic en la página [Dispositivo]. Si se percata de que las imágenes parpadean, cambie entre las opciones 50 Hz y 60 Hz, las dos frecuencias eléctricas más comunes y utilizadas según el país y la región.

2. Pour réduire le scintillement de l' image, cliquez sur la page [Périphérique]. Si vous constatez un scintillement des images, vous pouvez passer de 50 Hz à 60 Hz, deux fréquences de lignes électriques dans différents pays ou régions, pour essayer de résoudre le problème.

2. Para corrigir intermitências da imagem, clique na página "Dispositivo". Se vir imagens cintilantes, pode alternar entre 50 Hz e 60 Hz, duas frequências de linhas elétricas comuns em países ou regiões diferentes, para tentar fixar as imagens.

2. 解决图像闪烁问题, 点击【设备】页面。调整电力线频率 (Hz) , 不同国家或地区电力线频率不同, 常见电力线频率为50Hz和60Hz, 若图像闪烁, 可以在EMEETLINK切换50Hz/60Hz, 解决图像闪烁问题。

# English

## EMEET Two(2) Year Limited Warranty

Limited Two(2) Year Warranty with EMEET proof of purchase. The warranty does not cover normal wear and tear or damage caused by accidents or misuse. To protect your rights, please keep the proof of purchase. For service, please contact us :

🌐 [www.emeet.com](http://www.emeet.com)

## Safety Guide

Caution: To avoid electrical shock, do not open the housing of this product. In addition, users do not need to use the product's internal parts. To repair the product, please contact qualified maintenance personnel or mail the product to our after-sales department.

- 1) Please read this guide carefully.
- 2) Please keep this guide.
- 3) Please observe all warnings.
- 4) Please follow all instructions.
- 5) When cleaning this product, use a dry cloth only.
- 6) Choking hazard - This product contains small parts. It is not suitable for children under the age of 3.
- 7) Do not put this product near a heat source, such as a heating radiator, hot air regulator, stove, or loudspeakers (including amplifiers) that produce heat.
- 8) Do not use this product if you must remain alert of your surroundings, for example, while driving a car or riding a bike.
- 9) Do not submerge this product in water or expose it to a damp environment for a long period of time. Do not use this product when engaging in water sports, such as swimming or surfing.
- 10) Please protect the USB cable. Do not step on or apply pressure on them. Do not pull on the product's plug, socket, or cable outlet.
- 11) It is recommended that users use the accessories that have been specified by the vendor.
- 12) When not using the webcam, please unplug the device from the USB port and turned off the power.
- 13) To repair the product, please contact our professional maintenance personnel. If the product is damaged, the product should be repaired. For example, if the power cable or plug is damaged, liquid has flowed into the product, an object has fallen into the product; the product has come into contact with rain or moisture, the product cannot operate properly, or if the product has fallen.

## EU/UKCA Compliance:

Hereby, SHENZHEN EMEET TECHNOLOGY CO., LTD. Corporation declares that the equipment is in compliance with <Directive 2014/30/EU /EMCR 2016 (S.I. 2016/1091)>. The suitable temperature for the product and accessories is 0~40°C.

Due to the used enclosure material, the product shall only be connected to a USB Interface of version 2.0 or higher.

## FCC Compliance:

This device complies with part 15 of the FCC Rules. Operation is subject to the following two conditions:

- (1) This device may not cause harmful interference, and
- (2) This device must accept any interference received, including interference that may cause undesired operation.

NOTE: The manufacturer is not responsible for any radio or TV interference caused by unauthorized modifications or changes to this equipment. Such modifications or changes could void the user's authority to operate the equipment.

ISED Canada compliance:

This Class B digital apparatus complies with Canadian ICES-003.

Cet appareil numérique de la classe B est conforme à la norme NMB-003 du Canada.

UK REP:

Obelis UK Ltd, Sanford Gate, Oxford, OX4 6LB, UK

EC-REP:

Obelis S.A.

Boulevard Général Wahis 53, B-1030 Brussels, Belgium

 Manufacturer

EC

REP

EAR

## 日本語

EMEETの購入証明書には2年間の保証が付属しています。通常の範囲内の損耗や、事故または誤用による損害は、この保証の対象ではありません。お客様の権利を守るため、購入証明書を保管してください。

🌐 [www.emeet.com](http://www.emeet.com)

安全のための手引き

注意:

感電を防ぐため、この製品の外カバーを開けないでください。また、製品内部の部品には手を触れないようにしてください。製品の修理には、資格を持ったメンテナンス担当者または弊社のサポート窓口にご連絡ください。

- 1)この手引をよくお読みください。
- 2)この手引を大切に保管してください。
- 3)すべての警告を確認してください。
- 4)すべての指示に従ってください。
- 5)この製品を清掃する際は乾いた布のみを使用してください。
- 6)この製品には小さい部品が使用されているため、飲み込んでしまう危険性があります。3歳未満の乳幼児は利用しないようにしてください。
- 7)赤外線ヒーター、ヒートガン、ストーブ、アンプ内蔵のスピーカーなどの熱源のそばにこの製品を置かないでください。
- 8)自動車や自転車の運転中など外部の音に注意を払わなければならない際にはこの製品を利用しないでください。
- 9)この製品を水に浸したり、長時間多湿の環境に置いたりしないでください。水泳やサーフィンなどのウォータースポーツを行う際は、この製品を利用しないでください。
- 10)USBケーブルを保護してください、踏んだり圧迫したりしないようにしてください。製品のプラグやソケット、接続口から引っ張ったりしないようにしてください。
- 11)販売元が薦めるアクセサリパーツを利用することをおすすめします。
- 12)ウェブカメラを使用しない場合は、USBポートからデバイスを抜き、電源を切ってください。
- 13)製品の修理については弊社の専門のメンテナンス担当者にご連絡ください。例えば電源ケーブルやプラグが破損した場合、製品内部に液体が侵入した場合、製品が雨や湿気に接した場合、製品が正常に動作しない場合、または製品が落下した場合など、製品が破損した場合には修理が必要です。



## Deutsch

Bei Vorlage eines EMEET-Kaufbelegs wird eine Garantie von zwei (2) Jahren gewährt. Die Garantie deckt keine natürliche Abnutzung, die durch Unfälle oder eine fehlerhafte Nutzung hervorgerufen werden, ab. Um Ihre Rechte zu wahren, bewahren Sie den Kaufbeleg bitte auf. Für Service-Zwecke setzen Sie sich bitte mit uns in Verbindung.

 [www.emeet.com](http://www.emeet.com)

### Vorsicht:

Um einen Stromschlag zu vermeiden, öffnen Sie das Gehäuse dieses Produkts nicht. Darüber hinaus müssen die

Benutzer nicht die internen Teile des Produkts verwenden. Um das Produkt zu reparieren, wenden Sie sich bitte an qualifiziertes Wartungspersonal oder senden Sie das Produkt an unsere Kundendienstabteilung.

- 1) Bitte lesen Sie diese Anleitung sorgfältig durch.
- 2) Bitte bewahren Sie diese Anleitung auf.
- 3) Bitte beachten Sie die Warnungen.
- 4) Bitte befolgen Sie die Anweisungen.
- 5) Verwenden Sie beim Reinigen dieses Produkts nur ein trockenes Tuch.
- 6) Verschluckungsgefahr - Dieses Produkt enthält Kleinteile. Nicht geeignet für Kinder unter 3 Jahren.
- 7) Stellen Sie dieses Produkt nicht in die dieses Produkt nicht, wenn Sie Wassersportarten betreiben, wie z. B. Schwimmen oder Surfen.
- 8) Bitte schützen Sie das USB-Kabel. Treten Sie nicht darauf oder wenden Sie keinen Druck darauf aus. Ziehen Sie nicht am Stecker, an der Buchse oder am Kabelausgang des Geräts.
- 9) Es wird empfohlen, dass Benutzer die Zubehörteile verwenden, die vom Verkäufer festgelegt werden.
- 10) Wenn Sie die Webcam nicht verwenden, ziehen Sie bitte den Stecker aus der Steckdose und schalten Sie das Gerät aus.
- 11) Um das Produkt zu reparieren, setzen Sie sich bitte mit unserem professionellen Wartungspersonal in Verbindung. Wenn das Produkt beschädigt ist, sollte es repariert werden. Wenn z. B. das Netzkabel oder die Buchse beschädigt ist, Flüssigkeit in das Produkt geflossen ist, ein Objekt in das Produkt beschädigt ist, sollte es repariert werden. Wenn z. B. das Netzkabel oder die Buchse beschädigt ist, Flüssigkeit in das Produkt geflossen ist, ein Objekt in das Produkt gefallen ist; das Produkt mit Regen oder Feuchtigkeit in Kontakt tritt, das Produkt nicht ordnungsgemäß funktioniert oder wenn das Produkt heruntergefallen ist.

## Italiano

Garanzia limitata di (2) anni con prova d'acquisto EMEET. La garanzia non copre la normale usura o i danni causati da incidenti o uso scorretto. Per proteggere i propri diritti invitiamo a conservare la prova d'acquisto. Per informazioni sull'assistenza vi invitiamo a contattarci.

 [www.emeet.com](http://www.emeet.com)

## Guida di sicurezza

### Attenzione:

Per evitare scosse elettriche, non aprire l'alloggiamento del prodotto. Inoltre, gli utenti non devono utilizzare le parti interne del prodotto. Per riparare il prodotto, si prega di contattare il personale di manutenzione qualificato o di spedire tramite posta il prodotto al nostro reparto post-vendita.

- 1) Si prega di leggere questa guida con attenzione.
- 2) Si prega di conservare questa guida.
- 3) Si prega di osservare tutte le avvertenze.
- 4) Si prega di attenersi a tutte le istruzioni.
- 5) Durante la pulizia di questo prodotto, utilizzare solo un panno asciutto.
- 6) Pericolo di soffocamento: questo prodotto contiene componenti di piccole dimensioni. Non è adatto a bambini di età inferiore ai 3 anni.
- 7) Non mettere questo prodotto vicino a una fonte di calore, come ad esempio un termosifone, un regolatore di aria calda, una stufa o altoparlanti (compresi gli amplificatori) che producono calore.
- 8) Non utilizzare questo prodotto se si deve porre attenzione all'ambiente circostante, ad esempio durante la guida di auto o biciclette.
- 9) Non immergere questo prodotto in acqua o esporlo a un ambiente umido per lunghi periodi di tempo. Non utilizzare questo prodotto quando si praticano sport acquatici, quali ad esempio il nuoto o il surf.
- 10) Si prega di proteggere il cavo USB. Non calpestare o applicare pressione sui cavi. Non tirare la spina, l'attacco o la presa del cavo del prodotto.
- 11) Si consiglia di utilizzare gli accessori indicati dal fornitore.
- 12) Quando non si utilizza la webcam, scollegare il dispositivo dalla porta USB e spegnere l'alimentazione..
- 13) Per riparare il prodotto, si prega di contattare il nostro personale di manutenzione professionale. Qualora il prodotto sia danneggiato, sarà opportuno procedere alla sua riparazione. Ad esempio, se il cavo di alimentazione o la spina sono danneggiati, se del liquido è entrato nel prodotto, se un oggetto è caduto sul prodotto, se il prodotto è entrato in contatto con pioggia o umidità o è caduto, non funzionerà correttamente.

## Español

Garantía limitada de dos (2) años con la prueba de compra de EMEET. La garantía no cubre roturas o daños causados por accidentes o mal uso. Para proteger sus derechos, conserve la prueba de compra.

Para recibir asistencia, póngase en contacto con nosotros.

 [www.emeet.com](http://www.emeet.com)

### Guía de seguridad

#### Precaución:

Para evitar descargas eléctricas, no abra la carcasa de este producto. Además, los usuarios no deben utilizar las partes internas del producto. Para reparar el producto, póngase en contacto con el personal de mantenimiento cualificado o envíe el producto por correo a nuestro departamento de postventa.

- 1) Lea esta guía detenidamente.
- 2) Guarde esta guía.
- 3) Tenga en cuenta todas las advertencias.
- 4) Siga todas las instrucciones.
- 5) Cuando limpie este producto, utilice solamente un paño seco.
- 6) Riesgo de asfixia - Este producto contiene piezas pequeñas. No es adecuado para

niños menores de 3 años.

7) No coloque este producto cerca de una fuente de calor, como un radiador, un regulador de aire caliente, una estufa o altavoces (incluyendo amplificadores) que produzcan calor.

8) No utilice este producto si debe estar alerta con lo que pasa en su entorno, por ejemplo, mientras conduce un automóvil o monta una bicicleta.

9) No sumerja este producto en agua ni lo exponga a un ambiente húmedo durante un largo periodo de tiempo. No utilice este producto cuando realice deportes acuáticos como natación o surf.

10) Proteja el cable USB. No los pise ni aplique presión sobre ellos. No tire de la clavija, enchufe o salida del cable del producto.

11) Se recomienda que los usuarios utilicen los accesorios que ha especificado el vendedor.

12) Cuando no use la cámara web, desconecte el dispositivo del puerto USB y apague la alimentación.

13) Para reparar el producto, póngase en contacto con nuestro personal de mantenimiento profesional. Si el producto está dañado, se debe reparar el producto. Por ejemplo, si el cable de alimentación o el enchufe están dañados, ha fluido líquido en el producto, un objeto ha caído en el producto; el producto ha entrado en contacto con la lluvia o la humedad, el producto no se puede operar adecuadamente o si el producto se ha caído.

## Français

Garantie limitée de deux (2) ans avec une preuve d'achat EMEET. La garantie ne couvre pas l'usure normale ou tout dommage causé par des accidents ou une mauvaise utilisation. Veuillez conserver la preuve d'achat afin de protéger vos droits. Veuillez nous contacter pour l'entretien.

🌐 [www.emeet.com](http://www.emeet.com)

Consignes de sécurité

Attention :

Afin d'éviter tout choc électrique, ne pas ouvrir le boîtier de ce produit. De plus, les utilisateurs n'ont pas à accéder aux composants internes du produit. Pour toute réparation du produit, veuillez contacter un membre qualifié du service de maintenance ou le retourner à notre service après-vente.

1) Veuillez lire attentivement ce guide.

2) Veuillez conserver ce guide.

3) Veuillez respecter toutes les mises en garde.

4) Veuillez suivre toutes les instructions.

5) Utiliser exclusivement un chiffon sec pour nettoyer le produit.

6) Risque d'étouffement - Ce produit contient de petites pièces. Il ne convient pas aux enfants de moins de 3 ans.

7) Ne pas placer ce produit près d'une source de chaleur, telle qu'un radiateur, un régulateur d'air chaud, une cuisinière ou des haut-parleurs (y compris des amplificateurs) produisant de la chaleur.

8) Ne pas utiliser ce produit si vous devez rester attentif à votre environnement, par exemple lorsque vous conduisez une voiture ou faites du vélo.

9) Ne pas plonger ce produit dans de l'eau ou l'exposer à un environnement humide

pendant une longue période. Ne pas utiliser ce produit lorsque vous pratiquez des sports nautiques, tels que la natation ou le surf.

10) Veuillez protéger les câbles USB. Ne pas marcher sur les câbles ni exercer de pression sur eux. Ne pas tirer sur la fiche, la prise ou la sortie de câble du produit.

11) Il est recommandé aux utilisateurs de n'utiliser que les accessoires spécifiés par le fournisseur.

12) Lorsque vous n'utilisez pas la webcam, veuillez débrancher l'appareil du port USB et couper l'alimentation.

13) Pour toute réparation du produit, veuillez contacter notre personnel d'entretien professionnel. Si le produit est endommagé, il doit être réparé. Par exemple, si le câble d'alimentation ou la fiche sont endommagés, ou si du liquide s'est répandu dans le produit, ou qu'un objet y a été introduit, ou bien si le produit a été mis au contact de la pluie ou de l'humidité, qu'il ne peut pas fonctionner correctement ou qu'il est tombé.

## Português

EMEET dois (2) anos de Garantia limitada dois (2) anos de Garantia com o comprovativo de compra EMEET A garantia não cobre o desgaste normal ou danos causados por acidentes ou utilização incorreta. Para proteger os seus direitos, guarde o comprovativo de compra. Para assistência, contacte-nos:

 [www.emeet.com](http://www.emeet.com)

Guia de segurança

Cuidado:

Para evitar a ocorrência de choques elétricos, não abra a carcaça deste produto. Além disso, os utilizadores não precisam de utilizar as partes internas do produto. Para reparações ao produto, contacte técnicos de manutenção qualificados ou envie o produto para o nosso departamento pós-venda.

- 1) Leia atentamente este guia.
- 2) Guarde este guia.
- 3) Cumpra todas as advertências.
- 4) Siga todas as instruções.
- 5) Utilize apenas um pano seco para limpar este produto.
- 6) Perigo de asfixia - Este produto contém peças pequenas. Não é adequado para crianças com menos de 3 anos.
- 7) Não coloque este produto perto de uma fonte de calor, tal como um radiador de aquecimento, um regulador de ar quente, um fogão, ou altifalantes (incluindo amplificadores) que produzam calor.
- 8) Não utilize este produto se tiver de estar atento ao ambiente circundante, por exemplo, quando conduzir um veículo ou andar de bicicleta.
- 9) Não submerja este produto em água ou exponha o produto a um ambiente húmido durante um período prolongado. Não utilize este produto quando praticar desportos aquáticos, tais como natação ou surf.

- 10) Proteja o cabo USB. Não o pise ou aplique pressão no mesmo. Não puxe pela ficha, tomada ou saída do cabo do produto.
- 11) É recomendado que os utilizadores utilizem acessórios que foram especificados pelo fornecedor.
- 12) Quando não estiver a utilizar a webcam, desligue o dispositivo da porta USB e da alimentação.
- 13) Para reparações ao produto, contacte técnicos de manutenção profissionais. Se o produto estiver danificado, o mesmo deve ser reparado. Por exemplo, se o cabo ou a ficha de alimentação estiver danificada, se tiver entrado líquido no produto, se tiver caído um objeto para dentro do produto; se o produto tiver entrado em contacto com chuva ou humidade, se o produto não funcionar corretamente, ou se o produto tiver caído.

## 简体中文

### EMEET两年有限保修

两年有限保修适用于向EMEET授权经销商购买的所有EMEET产品。正常磨损或正常老化以及因意外或不当使用造成的损坏不在EMEET的保修范围之内。为了保障您的权益，请您妥善保管购买凭证和开具的发票。获取服务，请联系EMEET。

 [www.emeet.com](http://www.emeet.com)

合格证  
已检验

### 安全使用指南

注意: 请勿打开本产品的外壳, 以免造成电击, 且使用者无需用到内部零件。维修事宜请洽合格的维修人员或者寄给本部售后进行处理。

- 1) 请详细阅读本安全指南。      2) 请保存本安全指南。      3) 请注意所有警告。
- 4) 请遵守所有指示。      5) 请只用于布清洁本产品。
- 6) 窒息危害-该设备含有小部件, 不适合3岁以下儿童使用。
- 7) 请勿将该设备放置在任何热源附近, 如: 暖气片、热风调节器、火灶或其他产生热量的扬声器(包括放大器)。
- 8) 当需要集中注意力在在周围环境中时请勿使用该设备, 例如驾驶汽车, 骑行时等。
- 9) 请勿将该设备浸入水中或长时间暴露于潮湿环境中, 进行水上运动时请勿使用设备, 例如游泳, 冲浪等。
- 10) 请保护好USB线, 避免被踩踏或挤压, 也不可拉扯插头、插座及产品的出线处。
- 11) 建议使用制造商所指定的配件和附件。
- 12) 若产品不使用时, 请将设备从USB端口处拔出并关闭电源。
- 13) 所有维修事宜请联系我们的专业维修人员。产品若有任何损坏, 应予以维修, 如电源线或插头损坏, 液体溅入或物体掉入产品, 产品被雨淋或受潮, 不能正常工作, 或从高处掉落。

## 售后产品保修说明

EMEET产品售后服务严格按照《中华人民共和国消费者权益保护法》、《中华人民共和国产品质量法》实行产品售后三包（“包退”“包换”“包修”简称“三包”）服务。自您购买商品之日起，您享有两年的保修期限。根据中国三包规定，在法定情况下出现质量问题时，您有权退货、更换或维修。

为了保障您的权益，请您在购买eMeet产品后，妥善保管三包凭证和开具的发票。

## 三包服务内容

服务类型	服务政策
退货	自收货之日起7日内
更换	自收货之日起8-15天内
维修	自收货之日起16天-2年内

## 不属于保修服务范围的情形

- 超过三包有效期的；
- 使用、维护、保管不当造成损坏的；
- 非承担三包修理者拆动造成损坏的；
- 无三包凭证及有效发票的；
- 三包凭证型号与修理产品型号不符或者涂改的；
- 因不可抗力造成损坏的；
- 非中国大陆销售的EMEET产品。

## 产品中有害物质名称及含量

部件名称	有毒有害物质或元素					
	铅 (Pb)	汞 (Hg)	镉 (Cd)	六价铬 (Cr(VI))	多溴联苯 (PBB)	多溴二苯醚 (PBDE)
塑胶件	○	○	○	○	○	○
五金件	×	○	○	○	○	○
主机电路模块	×	○	○	○	○	○
麦克风	○	○	○	○	○	○
线材	×	○	○	○	○	○

本表依据SJ/T 11364的规定编制。

○：表示该有害物质在该部件所有均质材料中的含量均在GB/T 26572规定的限量要求以下。

×：表示该有害物质至少在该部件的某一均质材料中的含量超出GB/T 26572规定的限量要求，且目前业界没有成熟的替代方案。

说明：其中标有“×”的所有部件均符合欧盟RoHS Recast法规-2011/65/EU规定的限量要求。

For more information, please visit [www.emeet.com](http://www.emeet.com).

詳しくは次のサイトをご参照ください: [www.emeet.com](http://www.emeet.com)

Weitere Informationen finden Sie auf unserer Website [www.emeet.com](http://www.emeet.com).

Per ulteriori informazioni, invece visitare [www.emeet.com](http://www.emeet.com).

Para obtener más información, visite [www.emeet.com](http://www.emeet.com).

Pour plus d'informations, consultez le site [www.emeet.com](http://www.emeet.com).

Para mais informações, visite [www.emeet.com](http://www.emeet.com).

[www.emeet.com](http://www.emeet.com)若要了解更多, 请访问该网址

Copyright © Shenzhen EMEET Technology Co.,Ltd. Please visit [www.emeet.com](http://www.emeet.com) to check the latest version of the information contained in this manual.

Copyright©EMEET本マニュアルに記載されている情報は、予告なしに変更されることがありますので、[www.emeet.com](http://www.emeet.com)で最新バージョンをご確認ください。

Copyright © Shenzhen EMEET Technology Co.,Ltd. Bitte besuchen Sie [www.emeet.com](http://www.emeet.com), um die neueste Version der in diesem Handbuch enthaltenen Informationen zu überprüfen.

Copyright © Shenzhen EMEET Technology Co.,Ltd. Visitare [www.emeet.com](http://www.emeet.com) per ottenere la versione più aggiornata delle informazioni contenute nel manuale.

Copyright © Shenzhen EMEET Technology Co.,Ltd. En [www.emeet.com](http://www.emeet.com) podrá encontrar la versión actualizada de la información contenida en este manual.

Copyright © Shenzhen EMEET Technology Co.,Ltd. Consultez le site [www.emeet.com](http://www.emeet.com) pour connaître la version la plus récente des informations contenues dans ce manuel.

Direitos de autor © Shenzhen EMEET Technology Co.,Ltd. Visite [www.emeet.com](http://www.emeet.com) para consultar a última versão da informação contida neste manual.

版权所有©壹秘科技。本手册中包含的信息如有更改, 请在[www.emeet.com](http://www.emeet.com)查阅最新版。

## EMEET产品三包凭证

### 商品信息

产品名称 \_\_\_\_\_  
产品型号 \_\_\_\_\_  
序列号 \_\_\_\_\_  
发票号 \_\_\_\_\_  
购买日期 \_\_\_\_\_

### 消费者信息

姓名 \_\_\_\_\_  
电话 \_\_\_\_\_  
地址 \_\_\_\_\_

### 经销商信息

名称 \_\_\_\_\_  
电话 \_\_\_\_\_  
地址 \_\_\_\_\_

### 质保记录

\_\_\_\_\_  
\_\_\_\_\_  
\_\_\_\_\_  
\_\_\_\_\_