






www.roominabox.com



BESTIMMUNGSGEMÄÙE VERWENDUNG

Der Matratzenbezug ist zur Verwendung als Bezug der Matratze für den Innenbereich bestimmt.

NUTZUNGSHINWEISE

Bitte vor dem ersten Gebrauch sorgfältig lesen, für die spätere Verwendung aufbewahren!

Sicherheitshinweise:

- Der Matratzenbezug darf nur bestimmungsgemäß verwendet werden.
- Nicht in der Nähe von offenem Feuer oder Hitzequellen (z.B. Heizstrahlern, Öfen) verwenden.
- Nicht auf oder in der Nähe des Matratzenbezuges rauchen.

Material:

- Innenbezug: Bio-Baumwolle
- Aussenbezug: Bio-Baumwolle, Recycling PET (RePES)

Reinigungshinweise:

- Der Matratzenbezug ist bei 60 °C waschbar.

Made in:

- Nachhaltig und fair produziert in der Ukraine


Aufbewahrungshinweise:

- Lagere die Bettwäsche trocken und geschützt vor äußeren Witterungseinflüssen.

AUFBAU



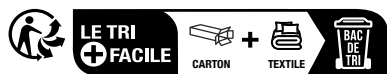
Lege die Unterseite des Bezuges auf dein Bett. Platziere dann die Matratze darauf. Die Bezüge der Einzelmatratzen müssen nicht abgenommen werden. Verwendest du den Bezug um zwei Matratzen zu kombinieren, dann positioniere beide Matratzen mittig auf der Unterseite des Bezuges.



Lege nun die Oberseite des Bezuges auf die Matratze(n). Die beiden Teile des Reißverschlusses müssen sich hier an der gleichen Position befinden. Verschliesse den Reißverschluss umlaufend.

ENTSORGUNG

Entsorge die Matratzenbezüge am Ende ihres Lebenszyklus auf einem Recycling- bzw. Wertstoffhof oder dem in deiner Gemeinde geltenden Textil Entsorgungssystem.



Sollte deine Frage nicht beantwortet worden sein, kontaktiere uns gerne. Wir helfen dir weiter!

INTENDED USE

The natural latex mattress is intended for use as a sleeping surface with the bed 2.0 or a bed frame of suitable size for indoor use.

USE INSTRUCTIONS

Please read carefully before first use, keep for future use!

Safety Precautions:

- The mattress cover may only be used as designed.
- The mattress cover must not be used in the near of open fire or sources of heat (e.g. radiant heaters, ovens).
- Do not smoke on or near the mattress cover.

Material:

- Inner cover: organic cotton
- Outer cover: organic cotton, recycled PET (RePES)

Cleaning instructions:

- washable at 60°

Made in:

- Sustainably and fairly produced in Ukraine


Storage Instructions:

- Store the bedding dry and protected from external weather conditions.

MATTRESS COVER



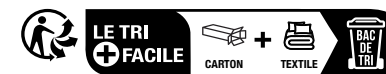
Place the bottom of the cover on your bed. Then place the mattress on top of it. The covers of the individual mattresses do not need to be removed. If you use the cover to combine two mattresses, then position both mattresses centrally on the underside of the cover.



Now put the top of the cover on the mattress. The two parts of the zipper must be in the same position here. Close the zipper around.

DISPOSAL

At the end of its life cycle, take the bed linen to a recycling center or to the textile disposal system in your community.



If your question has not been answered, please contact us. We will help you!

UTILISATION CONFORME

Le linge de lit est destiné à être utilisé comme housse d'oreiller et de couette pour l'intérieur.

NOTE D'UTILISATION

A lire attentivement avant la première utilisation, à conserver pour une utilisation ultérieure !

Consignes de sécurité :

- La housse de matelas ne doit être utilisée que conformément à sa destination.
- La housse de matelas ne doit pas être utilisée à proximité d'une flamme nue ou d'une source de chaleur. (par ex. radiateurs, fours).
- Ne pas fumer sur ou à proximité de la housse de matelas.

le matériel :

- du coton 100% biologique

Instructions de nettoyage :

- lavable à 60°

Made in :

- Production durable et équitable en Ukraine


Conseils de rangement :

- Conserve le linge de lit au sec et à l'abri des intempéries extérieures.

HOUSSE DE MATELAS



Placez la partie inférieure de la couverture sur votre lit. Placez ensuite le matelas par-dessus. Il n'est pas nécessaire de retirer les housses des matelas individuels. Si vous utilisez la housse pour combiner deux matelas, placez les deux matelas au centre de la face inférieure de la housse.



Placez maintenant le côté supérieur de la housse sur le matelas. Les deux parties de la fermeture à glissière doivent être dans la même position ici. Fermez la fermeture à glissière sur tout le pourtour.

MISE AU REBUT

À la fin de son cycle de vie, le linge de lit doit être jeté dans un centre de recyclage ou de valorisation des déchets ou dans le système d'élimination des textiles en vigueur dans ta commune.



Si tu n'as pas trouvé de réponse à ta question, n'hésite pas à nous contacter. Nous t'aiderons !

