

For FAQs and more information, please visit:
anker.com/support



@anker_official
@anker_jp



@Anker Deutschland
@Anker Japan
@Anker



@AnkerOfficial
@Anker_JP



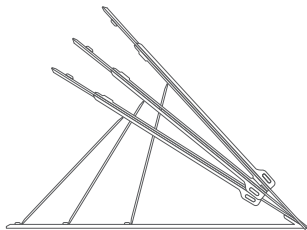
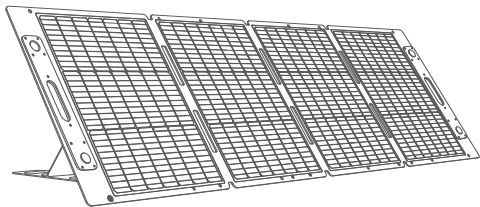
Anker 531 Solar Panel
(200W)

USER MANUAL

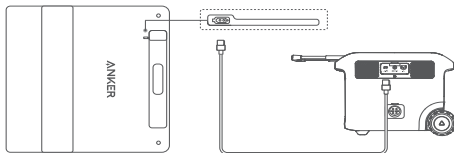
English	01
Deutsch	05
Español	08
Français	11
Italiano	14
Português	17
Русский	20
日本語	23
한국어	26
简体中文	29
繁體中文	32
العربية	35
עברית	38

Using Your Product

1. Unfold 531 Solar Panel and its stand. For maximum charge, adjust the solar panel up to 3 angles and align it directly under the sun.



2. Charge your portable power station using the XT-60 port.



Note

1. 531 Solar Panel cannot store electricity. You will need a portable power station to store power.
2. 531 Solar Panel is compatible with portable power stations with the 11-60V XT-60 port.
3. Charging efficiency is subject to sunlight intensity.
4. Keep your portable power station away from direct sunlight. Excessive heat may cause damage.
5. 200W refers to the power of the solar panel, which is not equal to the actual power of the output ports. There will be some power loss when solar energy is transferred into electrical energy, so the actual power of the output ports will be less than the power of the solar panel.

Specifications

Peak Power	200W
Rated Voltage	48V
Rated Current	4.17A
Dimension (Folded)	22.44 × 23.70 × 2.36 in / 570 × 602 × 60 mm
Dimension (Unfolded)	23.70 × 83.85 × 0.78 in / 602 × 2130 × 20 mm
Weight	20.34 lb / 9.23 kg

Important Safety Instructions

- Avoid dropping.
- Do not disassemble.
- For the safest and fastest charge, use original or certified cables.
- Open flame sources, such as candles, must not be placed on this product.
- Only use a dry cloth or brush to clean this product.

Notice

FCC Statement

This device complies with Part 15 of the FCC Rules. Operation is subject to the following two conditions: (1) This device may not cause harmful interference, and (2) this device must accept any interference received, including interference that may cause undesired operation.

Warning : Changes or modifications not expressly approved by the party responsible for compliance could void the user's authority to operate the equipment.

Note : This equipment has been tested and found to comply with the limits for a Class B digital device, pursuant to Part 15 of the FCC Rules. These limits are designed to provide reasonable protection against harmful interference in a residential installation.

This equipment generates, uses, and can radiate radio frequency energy and, if not installed and used in accordance with the instructions, may cause harmful interference to radio communications. However, there is no guarantee that interference will not occur in a particular installation. If this equipment does cause harmful interference to radio or television reception, which can be determined by turning the equipment off and on, the user is encouraged to try to correct the interference by one or more of the following measures:

- (1) Reorient or relocate the receiving antenna.
 - (2) Increase the separation between the equipment and receiver.
 - (3) Connect the equipment into an outlet on a circuit different from that to which the receiver is connected.
 - (4) Consult the dealer or an experienced radio / TV technician for help.
- The following importer is the responsible party.

Company Name: Fantasia Trading LLC

Address: 5350 Ontario Mills Pkwy, Suite 100, Ontario, CA 91764

Telephone: +1-800-988-7973

IC Statement

This device complies with Industry Canada license-ICES-003. Operation is subject to the following two conditions: (1) This device may not cause interference, and (2) This device must accept any interference, including interference that may cause undesired operation of the device.

Le présent appareil est conforme aux CNR d'Industrie Canada applicables aux appareils radio exempts de licence. L'exploitation est autorisée aux deux conditions suivantes : (1) l'appareil ne doit pas produire de brouillage, et (2) l'utilisateur de l'appareil doit accepter tout brouillage radioélectrique subi, même si le brouillage est susceptible d'en compromettre le fonctionnement.

This digital apparatus complies with CAN ICES-003(B) / NMB-003(B).

Declaration of Conformity

Hereby, Anker Innovations Limited declares that the product type A2432 is in compliance with Directives 2014/35/EU & 2014/30/EU & 2011/65/EU. The full text of the EU declaration of conformity is available at the following internet address:

<https://www.anker.com>.

GB Declaration of Conformity

Hereby, Anker Innovations Limited declares that the product type A2432 is in compliance with Electrical Equipment (Safety) Regulations 2016 & Electromagnetic Compatibility Regulations 2016 & The Restriction of the Use of Certain Hazardous Substances in Electrical and Electronic Equipment Regulations 2012. The full text of the GB declaration of conformity is available at the following internet address:

<https://www.anker.com>.

Anker Innovations Limited

Room 1318-19, Hollywood Plaza, 610 Nathan Road, Mongkok, Kowloon, HongKong

The following importer is the responsible party (contract for EU and UK matters)

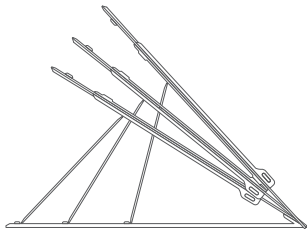
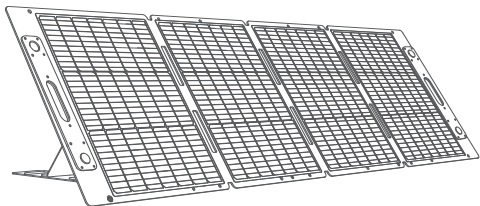
Anker Innovations Deutschland GmbH

Georg-Muche-Strasse 3, 80807 Munich, Germany

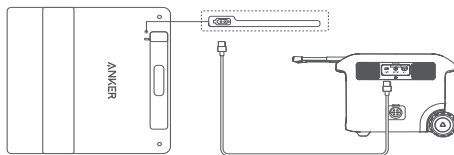
Anker Technology (UK) Limited, GNR8, 49 Clarendon Road, Watford, Hertfordshire, WD17 1HP, United Kingdom

Verwendung Ihres Produkts

1. Klappen Sie das 531 Solar Panel und den Ständer auf. Stellen Sie am Solarmodul zur maximalen Ladung bis zu 3 Winkel ein und richten Sie es direkt zur Sonne aus.



2. Laden Sie Ihre tragbare Stromversorgungseinheit über den XT-60-Anschluss auf.



Hinweis

1. Das 531 Solar Panel kann keinen Strom speichern. Sie benötigen eine tragbare Stromversorgungseinheit, um Strom zu speichern.
2. Das 531 Solar Panel ist mit tragbaren Stromversorgungseinheiten mit dem XT-60-Anschluss für 11-60 V kompatibel.
3. Die Ladeleistung hängt von der Intensität der Sonneneinstrahlung ab.
4. Setzen Sie Ihre tragbare Stromversorgungseinheit keiner direkten Sonneneinstrahlung aus. Übermäßige Hitze kann zu Schäden führen.
5. 200 W bezieht sich auf die Leistung des Solarmoduls, dies entspricht nicht der tatsächlichen Leistung der Ausgänge. Bei der Umwandlung von Sonnenenergie in elektrische Energie tritt ein gewisser Leistungsverlust auf, sodass die tatsächliche Leistung der Ausgänge geringer ist als die Leistung des Solarmoduls.

Technische Daten

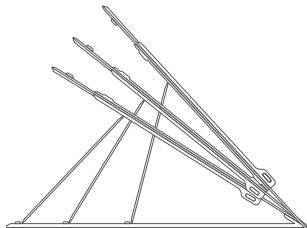
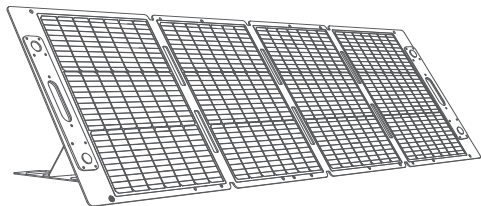
Spitzenleistung	200W
Nennspannung	48V
Nennstrom	4,17A
Abmessungen (eingeklappt)	570 x 602 x 60 mm
Abmessungen (aufgeklappt)	602 x 2130 x 20 mm
Gewicht	9,23 kg

Wichtige Sicherheitshinweise

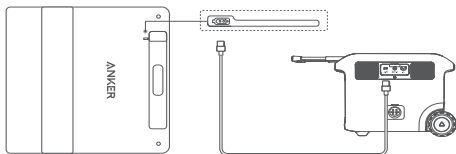
- Nicht fallen lassen.
- Nicht auseinanderbauen.
- Verwenden Sie für das sicherste und schnellste Aufladen Original- oder zertifizierte Kabel.
- Keine offenen Flammen wie z. B. Kerzen auf das Produkt stellen.
- Reinigen Sie das Produkt nur mit einem trockenen Tuch oder einem Pinsel.

Cómo usar el producto

1. Despliegue y abra el 531 Solar Panel y el soporte. Para garantizar que se cargue al máximo, coloque el panel solar hasta en tres ángulos y póngalo directamente bajo la luz del sol.



2. Cargue la estación de energía portátil con el puerto XT-60.



Nota

1. 531 Solar Panel no puede acumular electricidad. Es necesaria una estación de energía portátil para almacenar energía.
2. 531 Solar Panel es compatible con estaciones de energía portátiles con puerto XT-60 de 11-60 V.
3. La eficiencia de la carga puede variar según la intensidad de la luz solar.
4. Aleje la estación de energía portátil de la luz solar directa. El calor excesivo podría dañarla.
5. 200 W se refiere a la potencia del panel solar, que no es igual a la potencia real de los puertos de salida. Puede haber cierta pérdida de potencia cuando la energía solar se convierte en energía eléctrica, por lo que la potencia real de los puertos de salida será menor que la potencia del panel solar.

Especificaciones

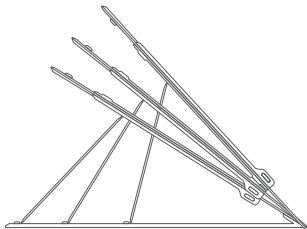
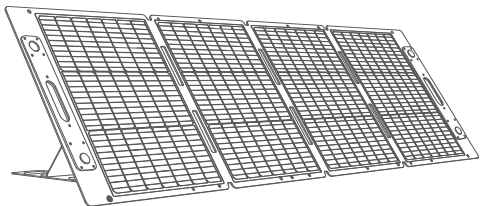
Potencia máxima	200W
Tensión nominal	48V
Corriente nominal	4,17A
Dimensiones (plegada)	570 x 602 x 60 mm (22,44 x 23,70 x 2,36 pulg.)
Dimensiones (extendida)	602 x 2130x 20 mm (23,70 x 83,85 x 0,78 pulg.)
Peso	9,23 kg (20,34 lb)

Instrucciones de seguridad importantes

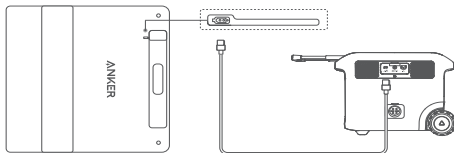
- Evite que el dispositivo sufra caídas.
- No desmonte el dispositivo.
- Para que el proceso de carga sea el más rápido y seguro, utilice cables originales o con certificación.
- No acerque fuentes de llama abierta, como velas, sobre el producto.
- Limpie el producto únicamente con un paño seco o con un cepillo.

Utilisation de votre produit

1. Dépliez le 531 Solar Panel et son support. Pour une charge maximale, réglez le panneau solaire selon trois angles et alignez-le directement sous le soleil.



2. Chargez votre centrale électrique portable à l'aide du port XT-60.



Remarque

1. Le 531 Solar Panel ne peut pas stocker l'électricité. Vous aurez besoin d'une centrale électrique portable pour stocker l'énergie.
2. Le 531 Solar Panel est compatible avec les centrales électriques portables dotées du port 11-60V XT-60.
3. L'efficacité de la charge dépend de l'intensité de la lumière du soleil.
4. Gardez votre centrale électrique portable à l'abri de la lumière directe du soleil. Une chaleur excessive peut causer des dommages.
5. La valeur 200 W fait référence à la puissance du panneau solaire, qui n'est pas égale à la puissance réelle des ports de sortie. Il y aura une certaine perte de puissance lorsque l'énergie solaire est transférée en énergie électrique, de sorte que la puissance réelle des ports de sortie sera inférieure à la puissance du panneau solaire.

Spécifications

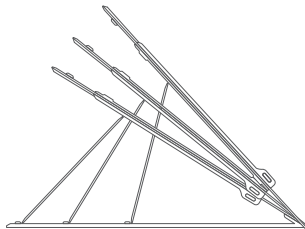
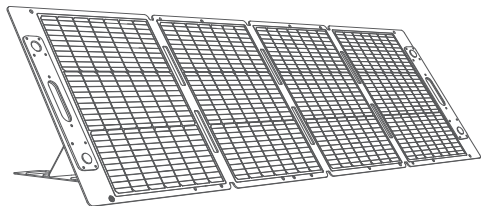
Puissance de crête	200W
Tension nominale	48V
Courant nominal	4,17A
Dimensions (plié)	22,44 x 23,70 x 2,36 pouces / 570 x 602 x 60 mm
Dimensions (déplié)	23,70 x 83,85 x 0,78 pouces / 602 x 2130 x 20 mm
Poids	9,23 kg / 20,34 livres

Consignes de sécurité importantes

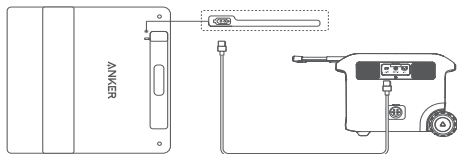
- Ne pas faire tomber.
- Ne pas démonter.
- Afin de garantir un chargement plus rapide et plus sûr, utiliser les câbles d'origine ou des câbles certifiés.
- Les sources de flammes nues, telles que les bougies, ne doivent pas être placées sur ce produit.
- Utilisez uniquement un chiffon sec ou une brosse pour nettoyer ce produit.

Uso del prodotto

1. Aprire 531 Solar Panel e il relativo supporto. Per la massima carica, regolare fino a 3 angolazioni per il pannello solare e allinearlo direttamente sotto il sole.



2. Ricarica la Power Station portatile utilizzando la porta XT-60.



Nota

1. 531 Solar Panel non può immagazzinare elettricità. Avrai bisogno di una stazione di alimentazione portatile per immagazzinare energia.
2. 531 Solar Panel è compatibile con le Power Station portatili dotate di porta 11-60V XT-60.
3. L'efficienza di ricarica dipende dall'intensità della luce solare.
4. Tenere la Power Station portatile lontano dalla luce solare diretta. Il calore eccessivo può causare danni.
5. 200 W si riferisce alla potenza del pannello solare, che non equivale alla potenza effettiva delle porte di uscita. Poiché quando l'energia solare viene trasferita in energia elettrica si verifica una certa perdita di potenza, la potenza effettiva delle porte di uscita sarà inferiore a quella del pannello solare.

Specifiche

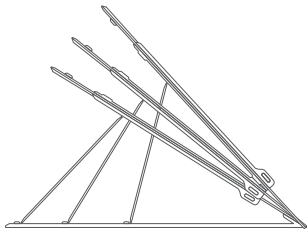
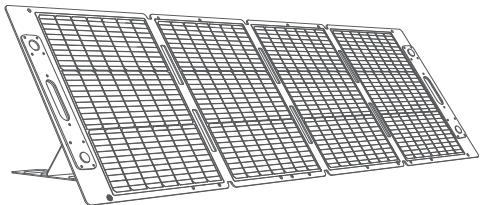
Picco di potenza	200W
Tensione nominale	48V
Corrente nominale	4,17A
Dimensioni (piegato)	570 x 602 x 60 mm
Dimensioni (aperto)	602 x 2.130 x 20 mm
Peso	9,23 kg

Istruzioni importanti sulla sicurezza

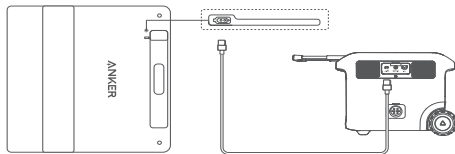
- Non lasciar cadere il prodotto.
- Non smontare il prodotto.
- Per effettuare la ricarica in modo rapido e sicuro, utilizzare cavi originali o certificati.
- Non collocare sorgenti di fiamme libere, ad esempio candele accese, sul prodotto.
- Per pulire il prodotto, utilizzare esclusivamente un panno asciutto o una spazzolina.

Utilizar o produto

1. Desdobre o 531 Solar Panel e o apoio. Para obter a carga máxima, ajuste o painel solar até 3 ângulos e alinhe-o diretamente sob o sol.



2. Carregue a bateria portátil através da porta XT-60.



Nota

1. O 531Solar Panel não armazena eletricidade. Irá precisar de uma bateria portátil para armazenar energia.
2. O 531Solar Panel é compatível com baterias portáteis com uma porta XT-60 de 11-60 V.
3. A eficiência de carregamento depende da intensidade da luz solar.
4. Mantenha a sua bateria portátil afastada da luz solar direta. O calor excessivo pode causar danos.
5. 200 W refere-se à potência do painel solar, que não é igual à potência real das portas de saída. Haverá alguma perda de energia quando a energia solar for transferida para energia elétrica, pelo que a potência real das portas de saída será inferior à potência do painel solar.

Especificações

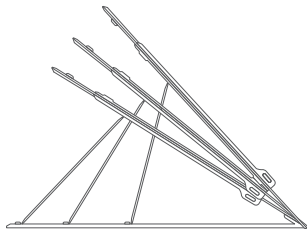
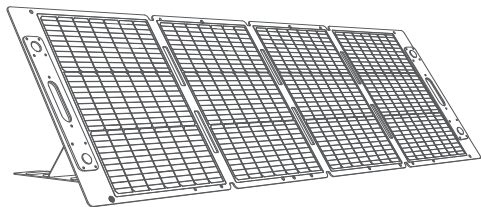
Pico de potência	200W
Tensão nominal	48V
Corrente nominal	4,17A
Dimensão (dobrado)	570 x 602 x 60 mm
Dimensão (desdobrado)	602 x 2130 x 20 mm
Peso	9,23 kg

Instruções de segurança importantes

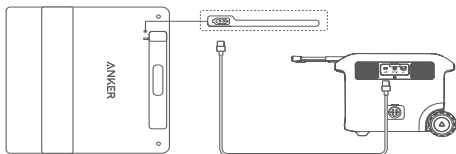
- Evite deixar cair.
- Não desmonte.
- Para beneficiar de um carregamento mais seguro e rápido, utilize cabos originais ou certificados.
- As fontes de chama abertas, tais como velas, não devem ser colocadas sobre este produto.
- Utilize apenas um pano seco ou uma escova para limpar este produto.

Использование изделия

1. Разложите 531 Solar Panel и подставку. Для обеспечения максимальной эффективности зарядки отрегулируйте солнечную панель под тремя углами и разместите ее непосредственно под солнцем.



2. Зарядите портативную электростанцию с помощью разъема XT-60.



Примечание

1. 531 Solar Panel не может накапливать электроэнергию. Вам понадобится портативная электростанция для хранения энергии.
2. Устройство 531 Solar Panel совместимо с портативными электростанциями с разъемом XT-60 на 11-60 В.
3. Эффективность зарядки зависит от интенсивности солнечного света.
4. Портативная электростанция должна находиться подальше от прямых солнечных лучей. Чрезмерный нагрев может привести к повреждению.
5. 200 Вт — это мощность солнечной панели, которая не равна фактической мощности выходных разъемов. При преобразовании солнечной энергии в электрическую будут некоторые потери мощности, поэтому фактическая мощность выходных разъемов будет меньше мощности солнечной панели.

Технические характеристики

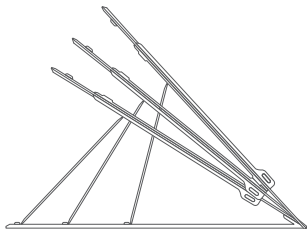
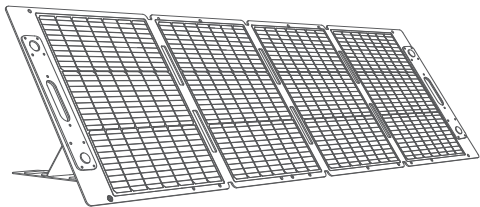
Пиковая мощность	200 Вт
Номинальное напряжение	48 В
Номинальный ток	4,17 А
Габариты (в сложенном виде)	570 x 602 x 60 мм
Габариты (в разложенном виде)	602 x 2130 x 20 мм
Вес	9,23 кг

Важные инструкции по технике безопасности

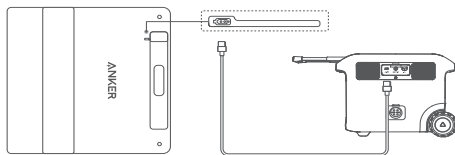
- Не допускайте падения изделия.
- Не разбирайте изделие.
- Для безопасной и наиболее быстрой зарядки используйте оригинальные или сертифицированные кабели.
- Не ставьте на изделие источники открытого огня, например свечи.
- Для очистки изделия используйте только сухую ткань или щетку.

本製品の使用方法

1. 本製品とスタンドを開きます。効率的に太陽光を受けられるよう、ソーラーパネルの角度を3段階で調整します。



2. XT-60 ポートとポータブル電源の対応ポートを、付属のソーラー充電ケーブルで接続すると充電が開始します。



注意

1. 本製品には、バッテリーとしての機能はありません。蓄電するには、ポータブル電源と接続する必要があります。
2. 本製品は、11V-60Vに対応したXT-60ポートを備えたポータブル電源と互換性があります。
3. 充電効率は太陽光の強さや設置環境により変動します。
4. ポータブル電源は直射日光を避けて保管してください。動作温度を越えた高温の環境に置くと、故障につながる恐れがあります。
5. 200Wはソーラーパネルの出力であり、出力ポートの実際の出力とは異なります。太陽光エネルギーが電力に変換される際に変換ロスが発生するため、出力ポートの実際の出力はソーラーパネルの出力より少なくなります。

製品の仕様

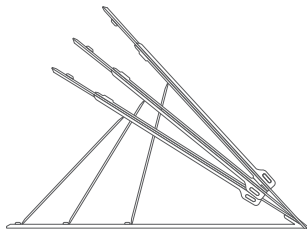
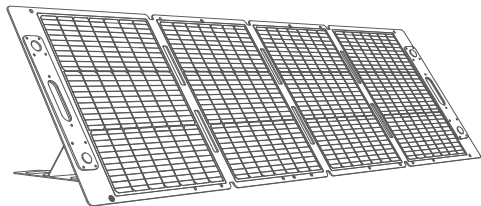
定格電力	200W
定格電圧	48V
定格電流	4.17A
サイズ(格納時)	約570 x 602 x 60 mm
サイズ(展開時)	約602 x 2130 x 20 mm
重さ	約9.2 kg

安全にご使用いただくために

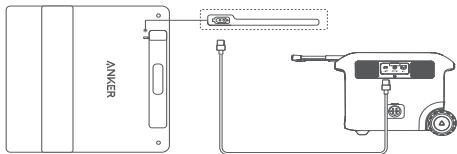
- 過度な衝撃を与えないでください。
- 危険ですので分解しないでください。
- すばやく安全に充電するため、純正または認証されたケーブルをご使用ください。
- 本製品を火気(ろうそくなど)の近くで使用・保管しないでください。
- 本製品のお手入れをする際は、乾いた布もしくはブラシのみを使用してください。

제품 사용하기

1. 531 Solar Panel 스탠드를 펴십시오. 최대 충전을 위해 태양 전지판을 최대 3 개의 각도로 조정하고 태양 바로 아래에 정렬합니다.



2. XT-60 포트를 사용하여 휴대용 발전소를 충전하십시오 .



참고

- 531 Solar Panel 전기를 저장할 수 없습니다. 전력을 저장하려면 휴대용 발전소가 필요합니다 .
- 531Solar Panel11-60V XT-60 포트가 있는 휴대용 발전소와 호환됩니다 .
- 충전 효율은 태양광 강도에 따라 달라집니다 .
- 휴대용 발전소를 직사광선을 피해 보관하세요 . 과도한 열은 손상을 일으킬 수 있습니다 .
- 200W 는 태양 전지판의 전력을 말하며 , 출력 포트의 실제 전력과 같지 않습니다 . 태양 에너지가 전기 에너지로 전환될 때 약간의 전력 손실이 발생하므로 출력 포트의 실제 전력은 태양 전지판의 전력보다 적습니다 .

사양

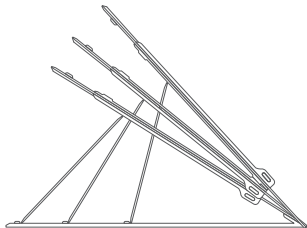
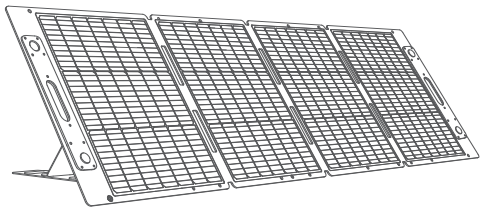
피크 전력	200W
정격 전압	48V
정격 전류	4.17A
치수(접혔을 때)	22.44 × 23.70 × 2.36 인치/ 570 x 602 x 60 mm
치수(펼쳤을 때)	23.70 × 83.85 × 0.78 인치/602 × 2130 × 20 mm
무게	20.34 lb / 9.23 kg

중요 안전 지침

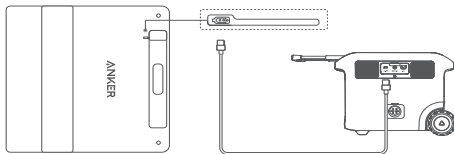
- 떨어뜨리지 마십시오 .
- 분해하지 마십시오 .
- 가장 안전하고 빠른 충전을 위해 정품 또는 인증된 케이블만 사용하십시오 .
- 양초와 같은 화염원을 이 제품 위에 놓아서는 안됩니다 .
- 이 제품을 청소할 때는 마른 천이나 브러시만 사용하십시오 .

使用产品

1. 打开 531 Solar Panel，展开它的支架。要让充电量达到最大，将太阳能电池板调成 3 个倾角（最多），并将电池板正对太阳。



2. 使用 XT-60 端口为您的便携电源充电。



注意

1. 531 Solar Panel 不能蓄电。您将需要一个便携电源进行蓄电。
2. 531 Solar Panel 与带有 11-60V XT-60 端口的便携电源兼容。
3. 充电效率受光照强度影响。
4. 避免将便携电源放在阳光下直射。过热可能导致损坏。
5. 200W 是指太阳能电池板的功率，不等于输出端口的实际功率。太阳能转化为电能时会有一定的功率损耗，因此输出端口的实际功率会小于太阳能电池板的功率。

规格

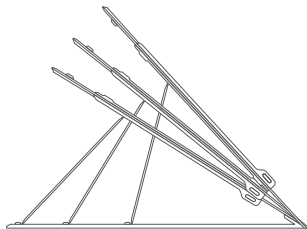
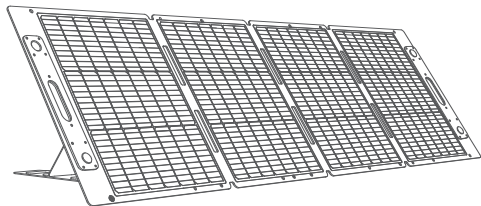
峰值功率	200W
额定电压	48V
额定电流	4.17A
尺寸 (折叠)	570 x 602 x 60毫米
尺寸 (展开)	602 x 2130x 20毫米
重量	9.23公斤

重要安全说明

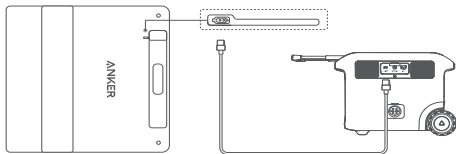
- 避免掉落。
- 请勿拆卸。
- 为实现安全、快速地充电，请使用原装或经认证的电缆。
- 禁止在本产品上放置明火源（如蜡烛）。
- 仅可使用干布或刷子清洁本产品。

使用您的產品

1. 展開 531 Solar Panel 及其支架。為獲得最大電量，請將太陽能板調整成 3 個角度並將其直接對準太陽下方。



2. 使用 XT-60 連接埠為您的可攜式行動電源站充電。



注意

1. 531 Solar Panel 無法儲存電力。您需要可攜式行動電源站來儲存電力。
2. 531 Solar Panel 與具有 11-60V XT-60 連接埠的可攜式行動電源站相容。
3. 充電效率受陽光強度的影響。
4. 避免可攜式行動電源站受陽光直射。過熱可能會造成機器損壞。
5. 200W 是指太陽能板的功率，不等於輸出埠的實際功率。太陽能轉化為電力時會有一定的功率損耗，因此輸出埠的實際功率會小於太陽能板的功率。

規格

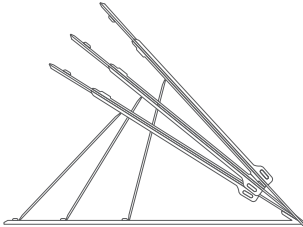
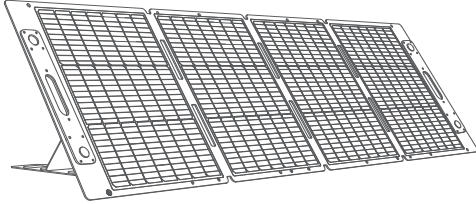
峰值功率	200W
額定電壓	48V
額定電流	4.17A
尺寸 (折疊)	22.44 × 23.70 × 2.36 英吋/ 570 × 602 × 60 公釐
尺寸 (展開)	23.70 × 83.85 × 0.78 英吋/ 602 × 2130 × 20 公釐
重量	20.34 磅/9.23 公斤

重要安全指示

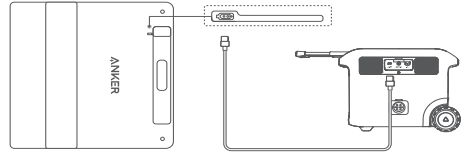
- 避免產品掉落。
- 切勿拆卸產品。
- 為達到最安全且最快速的充電效果，請使用原廠或經認證的充電線。
- 不可在本產品上放置明火源，例如蠟燭。
- 僅可使用乾布或刷子清潔本產品。

استخدام منتجك

1. قم بتوسيع Solar Panel 531 والحامل الخاص بها. للحصول على أقصى قدر من الشحن، اضبط اللوحة الشمسية على 3 زوايا بحد أقصى وقم بمحاذاتها مباشرة تحت أشعة الشمس.



2. اشحن محطة الطاقة المحمولة الخاصة بك باستخدام منفذ XT-60.



ملاحظة

1. Solar Panel 531 لا يمكنها تخزين الكهرباء. ستحتاج إلى محطة طاقة محمولة لتخزين الطاقة.
2. Solar Panel 531 متوافقة مع محطات الطاقة المحمولة المزودة بمنفذ XT-60 11-60V.
3. تخضع كفاءة الشحن لشدة ضوء الشمس.
4. احتفظ بمحطة الطاقة المحمولة الخاصة بك بعيدًا عن أشعة الشمس المباشرة. فقد تتسبب الحرارة الزائدة في إلحاق ضرر بها.
5. تشير 200 واط إلى طاقة الألواح الشمسية، والتي لا تساوي الطاقة الفعلية لمنفذ الخرج. إذ سيكون هناك بعض فقدان للطاقة عند الانتقال من استخدام الطاقة الشمسية إلى استخدام الطاقة الكهربائية، وبالتالي فإن الطاقة الفعلية لمنفذ الخرج ستكون أقل من طاقة الألواح الشمسية.

المواصفات

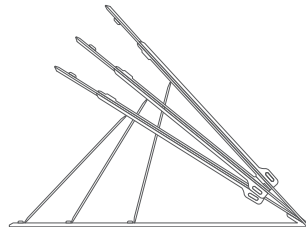
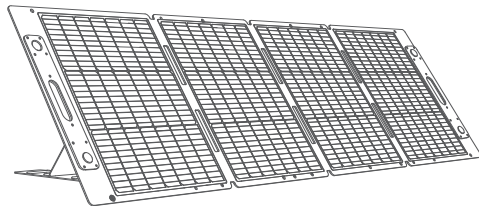
الطاقة القصوى	200 واط
الفولطية المُقنرة	48 فولت
التيار المُقنر	4.17 أمبير
البعد (مطوية)	22.44 × 23.70 × 2.36 بوصة / 570 × 602 × 60 مم
البعد (غير مطوية)	23.70 × 83.85 × 0.78 بوصة / 602 × 2130 × 20 مم
الوزن	20.34 رطلاً / 9.23 كجم

تعليمات مهمة للسلامة

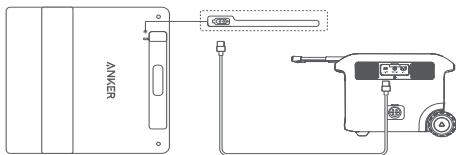
- تجنب إسقاط المنتج.
- لا تفككه.
- استخدم كابلات أصلية أو معتمدة لشحن الجهاز بطريقة أكثر سرعة وأمانًا.
- يجب عدم وضع أي مصادر لهب مكشوفة، مثل الشموع، على هذا المنتج.
- استعن فقط بقطعة قماش جافة أو فرشاة لتنظيف هذا المنتج.

שימוש במוצר

1. פותחים את Solar Panel 531 ואת המעמד שלו. לטעינה מקסימלית, מכוונים את הלוח הסולרי למקסימום 3 זוויות וממקמים אותו ישירות מתחת לשמש.



2. את תחנת הכוח הניידת טוענים באמצעות יציאת XT-60.



הערה

1. Solar Panel 531 לא יכול לאגור חשמל. תזדקק לתחנת כוח ניידת כדי לאגור חשמל.
2. Solar Panel 531 תואם לתחנות כוח ניידות עם יציאת XT-60 11-60V.
3. יעילות הטעינה תלויה בעוצמה של אור השמש.
4. יש להרחיק את תחנת הכוח הניידת מאור שמש ישיר. חום מוגזם עלול לגרום נזק.
5. הנתון 200W מתייחס להספק של הלוח הסולרי, שאינו שווה ערך להספק בפועל של יציאות הפלט. יהיה אובדן כוח מסוים בהמרה מאנרגיה סולרית לאנרגיה חשמלית, כך שההספק האמיתי של יציאות הפלט יהיה נמוך מזה של הלוח הסולרי.

מפרטים טכניים

עוצמה מרבית	200W
מתח נקוב	48V
זרם נקוב	4.17A
ממדים (מקופל)	2.36 × 23.70 × 22.44 אינץ' / 60 x 602 x 570 מ"מ
ממדים (לא מקופל)	0.78 × 83.85 × 23.70 אינץ' / 20 x 2130 x 602 מ"מ
משקל	9.23 ק"ג

הוראות בטיחות חשובות

- יש למנוע נפילות של המוצר.
- אין לפרק את המוצר.
- לטעינה הבטוחה והמהירה ביותר, יש להשתמש בכבלים מקוריים או מאושרים.
- אין להניח על המוצר מקורות אש גלויה, כמו נרות דולקים.
- לניקוי המוצר, יש להשתמש אך ורק במטלית או מברשת יבשה.

Customer Service

DE: Kundenservice | **ES:** Atención al Cliente | **FR:** Service Client | **IT:** Servizio Clienti
PT: Serviço de Apoio ao Cliente | **RU:** Обслуживание клиентов | **JP:** カスタマーサポート
KO: 고객 서비스 | **簡中:** 客服支持 | **繁中:** 客戶服務

AR: خدمة العملاء
HE: שירות לקוחות

	<p>24-Month limited warranty* DE: 24 Monate beschränkte Herstellergarantie* ES: Garantía limitada de 24 meses* FR: Garantie de 24 mois* IT: Garanzia valida 24 mesi* PT: 24 meses de garantia limitada RU: Ограниченная гарантия на 24 месяцев JP: 通常保証24ヶ月(延長あり) KO: 24개월의 제한 보증이 적용됩니다 簡中: 24个月质保期 繁中: 24個月有限保固</p> <p>AR: ضمانة 24 شهراً محدودة HE: אחריות מוגבלת למשך 24 חודשים</p>
	<p>Lifetime technical support DE: Lebenslanger technischer Support ES: Asistencia técnica de por vida FR: Support technique à vie IT: Assistenza post-vendita a vita PT: Suporte técnico ao longo da vida útil do produto RU: Техническая поддержка на весь срок эксплуатации JP: テクニカルサポート KO: 기술 지원이 평생 제공됩니다 簡中: 终身客服支持 繁中: 永久技術支援</p> <p>AR: الدعم الفني مدى الحياة HE: תמיכה טכנית לכל החיים</p>
	<p>support@anker.com support.me@anker.com (For Middle East and Africa Only)</p>
	<p>(US/CA) +1 (800) 988 7973 (UK) +44 (0) 1604 936200 (DE) +49 (0) 69 9579 7960 (Middle East & Africa) +971 42428633 (UAE) +971 8000320817 (KSA) +966 8008500030 (Kuwait) +965 22069086 (Egypt) +20 8000000826 (AU) +61 3 8331 4800 (TR) +90 0850 460 14 14 (RU) +8 (800) 511-86-23 (India) +91 18003138831 (中国) +86 400 0550 036 (日本) 03 4455 7823 (한국) +82 02-1670-7098</p>

- * **EN:** Please note that your rights under applicable law governing the sale of consumer goods remain unaffected by the warranties given in this Limited Warranty.
- DE:** Die gesetzlichen Gewährleistungspflichten bleiben von der beschränkten Herstellergarantie unberührt.
- ES:** Tenga en cuenta que los derechos que le conceden las leyes aplicables que rigen la venta de bienes de consumo no se ven afectados por las garantías que proporciona esta garantía limitada.
- FR:** Notez que vos droits dans le cadre de la législation régissant la vente de biens de consommation ne sont pas affectés par les garanties accordées dans cette garantie limitée.
- IT:** Si prega di notare che i diritti del cliente ai sensi della legge applicabile in materia di vendita di beni di consumo non sono influenzati dalle garanzie concesse dalla presente Garanzia limitata