


내이성
ΣLD50 LC50

Σ ƒ 축 : ƒ 는 ƒ 는 ƒ 이 나 ƒ 는 15 ƒ 이 ƒ 리 는 흐 ƒ 는 ƒ 씩 어 ƒ 풀 이 ƒ 리 ƒ 도 ƒ 니 다 . ƒ 이 ƒ 어 ƒ 하 는 ƒ 기 사 ƒ 하 십 는 오 .

Σ 축 : ƒ 는 ƒ 는 ƒ 에 ƒ 는 ƒ 씩 어 어 ƒ 요 . ƒ 이 지 Σ 는 사 는 는 ƒ 십 는 오 .

[1]


섭 糸 : © 는 사 ƒ 는 하 십 는 오 . ƒ 니  ƒ 니

션 ƒ 니 ƒ : * ƒ 는 ƒ : \ / A

[. ƒ 어 ƒ 어


지 보 아 , 수 개 드 개 드 리 : 수 면 , 개 시 보 리 엄 수 : 수 시 개

정상 사용 리 수 있는 수 성 수 리 시 그 제 비 수 : 수 시 5 개 수 화

도 면 : 수 시 5 개 수 화 도 면 : 수 시 수 리 시 수 리 시


VII. Σ 는

[1] [1] [1] [1] [1] [1] [1] [1] [1] [1] [1] [1] [1] ƒ 는 ⚠(5i): N/A (i)

[ 그] Σ 낮 : ≤ : 위 :

Σ 어 Σ : Σ 는 지 ƒ 하 지 ≤ 니 다 .

Σ 지 Σ : Σ ƒ ƒ 하 ƒ 하 ƒ ƒ ƒ 흡 ƒ 는 착 ƒ 하 십 는 오 . 는 ƒ 한 ƒ 이 는 사 ƒ 하 는 ƒ 는 냉 ƒ 는 ƒ 고 ƒ 는 ƒ 는 ƒ 는 ƒ 는 ƒ 는 ƒ 는 ƒ 기 는 ƒ 는 ƒ 는 ƒ 십 는 오 .

션 캐 캐 : 唔 嘴

