

TOIO


Montaggio	A pavimento
Descrizione delle lampade	1 x 300W alu PAR56 MFL 230/240V
Ambiente di utilizzo	Per interni
Finitura	Bianco, Nero, Rosso
Descrizione tecnica	Apparecchio di illuminazione da terra a luce indiretta. Base di acciaio tranciato e piegato e struttura in profilati d'acciaio, entrambi verniciati a liquido, nei vari colori. Stelo con sezione esagonale in ottone nichelato. Il movimento telescopico dell'asta consente la regolazione dell'altezza dell'apparecchio. Sul cavo è presente il dimmer elettronico che consente la regolazione a step dell'intensità luminosa.

ELETTRICHE

Emergenza	Senza
Regolazione	Sul cavo è presente il dimmer elettronico che consente la regolazione a step dell'intensità luminosa.
Tensione (V)	230/240

FISICHE

Alimentazione	Cavo elettrico
Lunghezza cavo (mm)	2470
Materiali di costruzione	Ottone, Acciaio
Peso (kg)	8.2



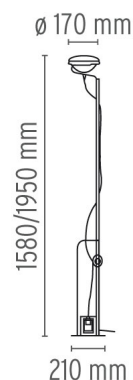
Toio

designed by Achille & Pier Giacomo Castiglioni

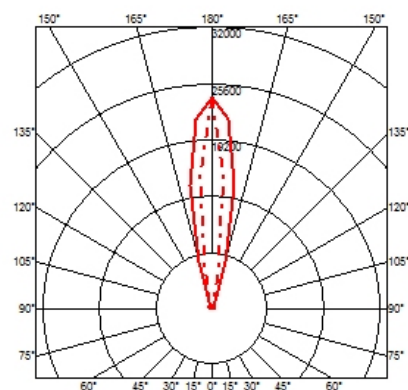
Apparecchio di illuminazione da terra a luce indiretta.

● F7600009	Bianco
● F7600030	Nero
● F7600035	Rosso

DIMENSIONI



CERTIFICAZIONI



Toio . Lampade



PAR56 300W GXI6D

Potenza (Watt):
300 W

Categoria delle lampade:
Incandescenza

Attacco:
GxI6D

Tipo di lampada:
PAR56



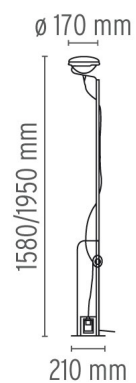
Toio

designed by Achille & Pier Giacomo Castiglioni

Apparecchio di illuminazione da terra a luce indiretta.

- F7600009 Bianco
- F7600030 Nero
- F7600035 Rosso

DIMENSIONI



CERTIFICAZIONI

