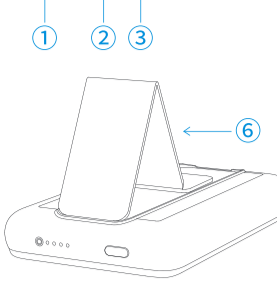




The SAFE Fast Charge Pro



Product Overview

- ① Power Button
- ② Battery Level Indicator
- ③ Magnetic Wireless Charging Pad
- ④ Magnetic Wireless Charging Indicator
- ⑤ USB-C Input/Output
- ⑥ Foldable Magnetic Stand

IT

Informazioni del prodotto

- ① Pulsante di accensione
- ② Indicatore del livello della batteria
- ③ Indicatore di ricarica wireless magnetica
- ④ Ingresso e uscita USB-C
- ⑤ Supporto magnetico pieghevole

ES

Descripción del producto

- ① Botón de encendido
- ② Indicador de nivel de la batería
- ③ Indicador de carga inalámbrica magnética
- ④ Entrada y salida USB-C
- ⑤ Soporte magnético plegable

JP

製品概要

- ① 電源ボタン
- ② バッテリーレベル表示
- ③ 磁気ワイヤレス充電インジケータ
- ④ 磁気ワイヤレス充電パッド
- ⑤ USB-C入出力
- ⑥ 折りたたみ可能な磁気スタンド



WELCOME GUIDE

Power Bank BI-B7

US

Product Overview

- ① Power Button
- ② Battery Level Indicator
- ③ Magnetic Wireless Charging Pad
- ④ Magnetic Wireless Charging Indicator
- ⑤ USB-C Input/Output
- ⑥ Foldable Magnetic Stand

DE

Produktübersicht

- ① Ein-/Aus-Schalter
- ② Batteriestandsanzeige
- ③ Anzeige für magnetisches kabelloses Laden
- ④ Magnetisches kabelloses Ladepad
- ⑤ USB-C-Eingang und -Ausgang
- ⑥ Faltpbarer magnetischer Ständer

FR

Aperçu du produit

- ① Bouton d'alimentation
- ② Batterie Level Indicator
- ③ Indicateur de charge sans fil magnétique
- ④ Pad de charge sans fil magnétique
- ⑤ Entrée et sortie USB-C
- ⑥ Support magnétique pliable

PL

Przegląd produktu

- ① Przycisk zasilania
- ② Wykaznik poziomu naładowania baterii
- ③ Wykaznik magnetycznego ładowania bezprzewodowego
- ④ Magnetyczna podstawa do ładowania bezprzewodowego
- ⑤ Wtyczka i wtyczka USB-C
- ⑥ Składany magnetyczny stojak

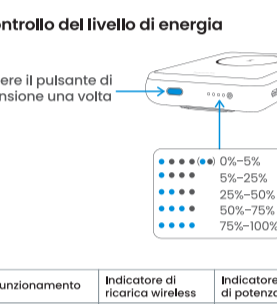
Specifications

Spezifikation | Specifiche | Especificación | Specification

Capacity	6,000mAh / 22.2Wh
Size	42*23.8*107.1/165.0*116.5mm
Weight	5.8oz / 165g
Input	USB-C 5V≦3A, 9V≦1.67A (5W Max)
Wireless Charging Output	USB-C (P) 3A≦5V 2.25A≦5V (20W Max)
Magnetic Wireless Charging Output	7.5W (iPhone 12 Series or Above)
Sensing Distance	13.5mm (Magnetic Phone Case Off)

Using Your Power Bank

Checking the Power Level




- 0%-5%
- 5%-25%
- 25%-50%
- 50%-75%
- 75%-100%

Capacity

Capacity	Wireless Charging Indicator	Power Level Indicator
Wired Charging	Off	Solid White until below 10%
Wireless Charging	Solid Green	Solid White until below 10%
Pass-Through Charging	Solid Green	Flashing White until Full Charge
Recharge the Power Bank	Off	Flashing White until Full Charge

Recharge the Power Bank




The recharging time varies depending on the power of the wall adapter used:

Adapter	Recharging Time
18W Fast Adapter	2h
5V/3A Adapter	2.3 hours

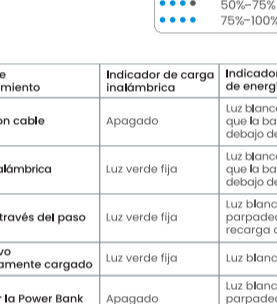
Magnetic Wireless Charging for iPhone 12/13/14

Simply place your iPhone 12/13/14 Series directly onto the Magnetic Wireless Charging Pad to instantly activate the wireless charging function.



Wired Charging for Your Devices

Connect your mobile device to the power bank via the USB-C port.



Warnings

Read all important information below before using this BI-B7 Magnetic Wireless Power Bank.

- Wireless charging is more convenient than wired ones, but due to current technology, they usually charge slower and may produce some heat.
- Do not open, disassemble, or crush the product.
- Do not use the product near a heat source or liquid.
- Do not use chemical detergents (e.g., alcohol) to clean the product. Use soft and dry cloth.
- To preserve the battery lifespan, please use and recharge the power bank at least once every two months.

INIU warranty

At INIU, we use only the highest-quality materials, giving us the confidence to provide you with:

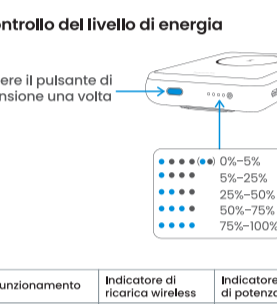
- 30-day money back guarantee
- Industry-leading 3-year warranty
- Lifetime technical support

Whatever you need, we're here to help. Just get in touch with us at: support@iniu.shop

You will get timely assistance, replacement or refund. We promise to make things right with our wholehearted service.

Verwendung Ihrer Powerbank

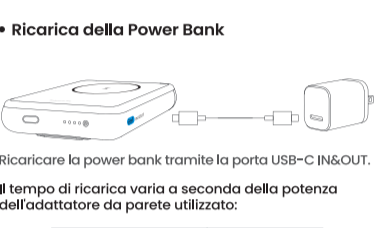
Überprüfen des Energiestands



- 0%-5%
- 5%-25%
- 25%-50%
- 50%-75%
- 75%-100%

Arbeitsstatus	Drainble Ladungsanzeige	Leistungspegelanzeige
Kabelgebundenes Laden	Aus	Leuchtet durchgehend weiß, bis Akku unter 10% fällt.
Drahtloses Laden	Dauerhaft grün	Leuchtet durchgehend weiß, bis Akku unter 10% fällt.
Geräte vollständig geladen	Dauerhaft grün	Leuchtet durchgehend weiß, bis vollständigen Aufladung.
Laden die die Powerbank wieder auf	Aus	Wird blinkend bis zur vollständigen Aufladung.

Die Powerbank aufladen



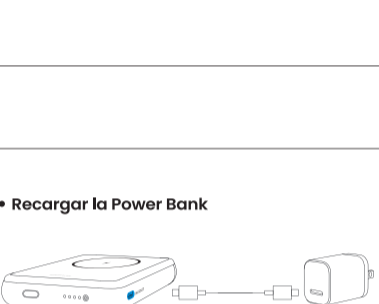
Die Powerbank über ihren USB-C IN&OUT-Anschluss aufladen.

Die Ladezeit variiert je nach Leistung des verwendeten Netzladegeräts:

Adapter	Ladezeit
18W Adapter	2 Stunden
5V/3A Adapter	2,3 Stunden

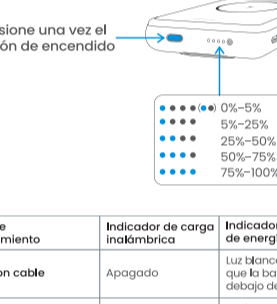
Magnetisches kabelloses Laden für iPhone 12/13/14 Series

Setzen Sie das iPhone 12/13/14 Series direkt auf das magnetische kabellose Ladepad und aktivieren Sie sofort die drahtlose Ladefunktion.



Kabelgebundenes Laden für Ihre Geräte

Verbinden Sie Ihr Mobilgerät über den USB-C-Anschluss mit der Powerbank.



Warnungen

Lesen Sie alle wichtigen Informationen unten, bevor Sie dieses BI-B7 magnetische kabellose Powerbank verwenden.

- Kabellose Ladegeräte sind bequemer als kabelgebundene, aber aufgrund der aktuellen Technologie können sie normalerweise langsamer und können etwas Wärme erzeugen.
- Lassen Sie das Produkt nicht fallen, öffnen Sie es nicht, zerlegen Sie es und versuchen Sie es nicht zu reparieren.
- Verwenden Sie das Produkt nicht in der Nähe einer Wärmequelle oder in der Sonne.
- Verwenden Sie keine chemischen Reinigungsmittel (z. B. Alkohol), um das Produkt zu reinigen. Verwenden Sie ein weiches und trockenes Tuch.
- Um die Lebensdauer der Batterie zu erhöhen, verwenden Sie die Powerbank bitte mindestens einmal alle zwei Monate und laden Sie sie auf.

Garantie

Bei INIU verwenden wir nur die hochwertigsten Materialien, sodass wir Ihnen zuversichtlich bieten:

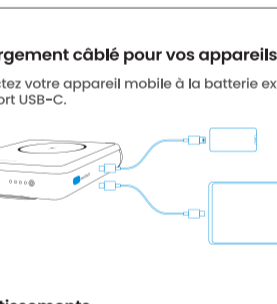
- 30-tägige Geld-zurück-Garantie
- Branchenführende 3-jährige Garantie
- Lebenslange technische Unterstützung

Egal was Sie benötigen, unsere Mitarbeiter sind hier für Sie da. Kontaktieren Sie uns einfach unter: support@iniu.shop

Sie erhalten rechtzeitige Unterstützung, Ersatz oder Erstattung. Wir versprechen, alles zu tun, um das Problem für Sie zu lösen.

Utilizzo della tua Power Bank

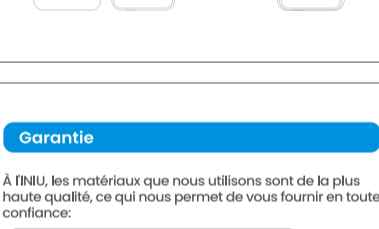
Controllo del livello di energia



- 0%-5%
- 5%-25%
- 25%-50%
- 50%-75%
- 75%-100%

Stato di funzionamento	Indicatore di ricarica wireless	Indicatore del livello di energia
Ricarica con cavo	Spento	Luce bianca costante fino al 10% di carica.
Ricarica wireless	Luce verde fissa	Luce bianca costante fino al 10% di carica.
Ricarica in pass-through	Luce verde fissa	Luce bianca costante fino alla ricarica completa.
Dispositivo completamente caricato	Luce verde fissa	Luce bianca fissa.
Ricarica della Power Bank	Spento	Luce bianca lampeggiante fino alla ricarica completa.

Ricarica della Power Bank



Ricaricare la power bank tramite la porta USB-C IN&OUT.

Il tempo di ricarica varia a seconda della potenza dell'adattatore da parete utilizzato:

Adattatore	Tempo di ricarica
Adattatore rapido 18W	2 ore
Adattatore 5V/3A	2,3 ore

Ricarica cablata per i tuoi dispositivi

Collega il tuo dispositivo mobile alla power bank tramite la porta USB-C.



Avvertenze

Leggi tutte le informazioni importanti di seguito prima di utilizzare questa power bank magnetica wireless BI-B7.

- Il caricamento wireless è più comodo, ma a causa della tecnologia attuale, di solito caricano più lentamente e possono produrre un po' di calore.
- Non aprire, smontare, o schiacciare il prodotto.
- Non utilizzare il prodotto vicino a una fonte di calore o liquidi.
- Non utilizzare detergenti chimici (come alcol) per pulire il prodotto. Utilizzare un panno morbido e asciutto.
- Per preservare la durata della batteria, si prega di utilizzare e ricaricare la power bank almeno una volta ogni due mesi.

Garanzia

In INIU, solo utilizziamo solo materiali della qualità più alta per fornirli con certezza:

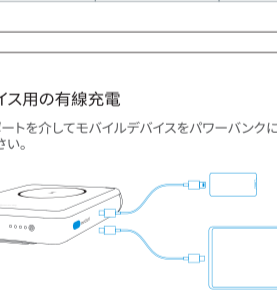
- Garanzia di rimborso in 30 giorni
- Garanzia di 3 anni leader del settore
- Supporto tecnico a vita

Qualunque cosa tu abbia bisogno, siamo qui per aiutarti, non essere a contanto: support@iniu.shop

Riceverai assistenza, sostituzione o rimborso in tempo. Promettiamo di risolvere i problemi con prontezza con il nostro servizio clienti.

Uso de su Power Bank

Comprobación del nivel de energía



- 0%-5%
- 5%-25%
- 25%-50%
- 50%-75%
- 75%-100%

Estado de funcionamiento	Indicador de carga inalámbrica	Indicador de nivel de energía
Carga con cable	Apagado	Luz blanca constante hasta la batería está por debajo del 10%.
Carga inalámbrica	Luz verde fija	Luz blanca constante hasta la batería está por debajo del 10%.
Carga a través del paso	Luz verde fija	Luz blanca constante hasta la carga completa.
Dispositivo completamente cargado	Luz verde fija	Luz blanca fija.
Recargar la Power Bank	Apagado	Luz blanca parpadear hasta la recarga completa.

Recargar la Power Bank



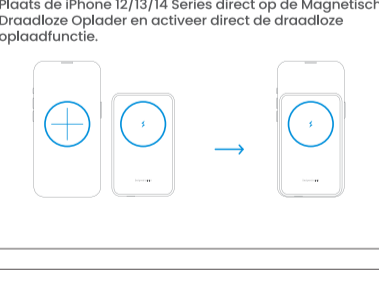
Recargar la power bank a través de su puerto USB-C IN&OUT.

El tiempo de recarga varía según la potencia del adaptador de pared utilizado:

Adaptador	Tempo de recarga
Adaptador rápido de 18W	2 horas
Adaptador de 5V/3A	2,3 horas

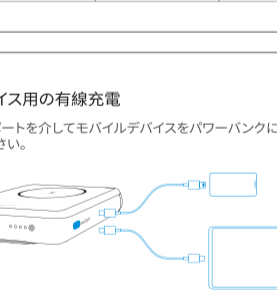
Carga inalámbrica magnética para iPhone 12/13/14 Series

Coloca directamente la Serie iPhone 12/13/14 en el Pad de Carga Inalámbrica Magnética y activa instantáneamente la función de carga inalámbrica.



Utilisation de votre Power Bank

Vérification du niveau de puissance



- 0%-5%
- 5%-25%
- 25%-50%
- 50%-75%
- 75%-100%

Statut de fonctionnement	Indicateur de chargement sans fil	Indicateur de niveau de puissance
Chargement filaire	Éteint	Lumière blanche constante jusqu'à ce que la batterie passe en dessous de 10%.
Chargement sans fil	Lumière verte fixe	Lumière blanche constante jusqu'à ce que la batterie passe en dessous de 10%.
Chargement pass-through	Lumière verte fixe	Lumière blanche constante jusqu'à la recharge complète.
Appareil complètement chargé	Lumière verte fixe	Lumière blanche fixe.
Recharger la Power Bank	Éteint	Lumière blanche clignotante jusqu'à la recharge complète.

Recharger la batterie externe



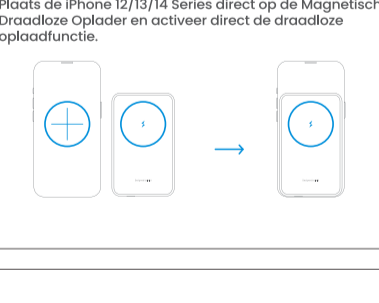
Rechargez la batterie externe via son port USB-C IN&OUT.

Le temps de recharge varie en fonction de la puissance de l'adaptateur mural utilisé :

Adaptateur	Temps de recharge
Adaptateur rapide 18W	2 heures
Adaptateur 5V/3A	2,3 heures

Chargement câblé pour vos appareils

Connectez votre appareil mobile à la batterie externe via le port USB-C.



Avvertissements

Utilisez toutes les informations importantes ci-dessous avant d'utiliser cette batterie externe magnétique sans fil BI-B7.

- Les chargeurs sans fil sont plus pratiques que les câblés, mais en raison de la technologie actuelle, ils se rechargent généralement plus lentement et peuvent produire de la chaleur.
- N'ouvrez pas le produit, ne le démontez pas et ne l'écrasez pas.
- N'utilisez pas le produit près d'une source de chaleur ou de liquide.
- N'utilisez pas de détergents chimiques (comme l'alcool) pour nettoyer le produit. Utilisez un chiffon doux et sec.
- Pour préserver la durée de vie de la batterie, veuillez utiliser et recharger la batterie externe au moins une fois tous les deux mois.

Garantie

À INIU, les matériaux que nous utilisons sont de la plus haute qualité, ce qui nous permet de vous fournir en toute confiance:

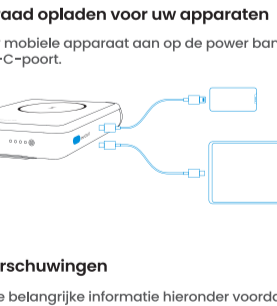
- Assurance de remboursement de 30 jours
- Garantie de 3 ans, le meilleur du secteur
- Support technique à vie

Quelque soit votre besoin, nous sommes là pour vous aider, n'hésitez pas à nous contacter: support@iniu.shop

Vous recevrez une assistance, un remplacement ou d'un remplacement en temps utile. Nous vous garantissons un service de qualité.

Gebruik van uw Powerbank

Controleer het energieniveau



- 0%-5%
- 5%-25%
- 25%-50%
- 50%-75%
- 75%-100%

Werkstatus	Draadloze oploedindicator	Stroomniveau-indicator
Draadloos opladen	UIT	Gaat pas uit als de batterij onder de 10% komt.
Opladen met doovertrek	Stabiel groen licht	Gaat pas uit als de draadloze oplader 10% komt.
Apparaat volledig opgeladen	Stabiel groen licht	Knipperiend wit tot volledig opgeladen
Laden de Powerbank op	UIT	Knipperiend wit tot volledig opgeladen

Laad de Power Bank op



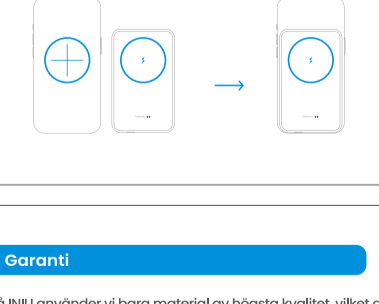
Laad de power bank op via de USB-C IN&OUT-poort.

De oploedtijd varieert afhankelijk van de kracht van de gebruikte wandadapter:

Adapter	OpladetiJD
18W SnelAdapter	2 uur
5V/3A Adapter	2,3 uur

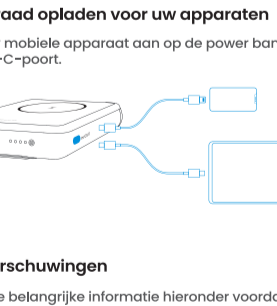
Magnetisch draadloos opladen voor iPhone 12/13/14 Series

Plaats de iPhone 12/13/14 Series direct op de Magnetische Draadloze Oplader en activeer direct de draadloze oploadfunctie.



Bedraad opladen voor uw apparaten

Sluit uw mobiele apparaat aan op de power bank via de USB-C-poort.



Waarschuwingen

Lees alle belangrijke informatie hieronder voordat u deze BI-B7 Magnetische Draadloze Power Bank gebruikt.

- Draadloze opladers zijn handiger dan bedrade, maar vanwege de huidige technologie laden ze meestal langzamer en kunnen ze wat warmte produceren.
- Laat het product niet vallen, openen, demonteer of verkletten.
- Gebruik het product niet in de buurt van een warmtebron of vloeistof.
- Gebruik geen chemische reinigingsmiddelen (zoals alcohol) om het product schoon te maken. Gebruik een zachte, droge doek.
- Om de levensduur van de batterij te behouden, laadt u de power bank ten minste eenmaal per twee maanden op om het op te wekken.

Garanti

BI INIU gebruiken we alleen materialen van de hoogste kwaliteit, wat ons het vertrouwen geeft om een toezegende garantie van 3 jaar te bieden voor elk artikel.

- 30 dagen geld-terug-garantie
- Beleggen van 3 jaar, de beste van de sector
- Levenslange technische ondersteuning

Wat ook uw behoefte is, wij staan voor u klaar om te helpen. Neem gewoon contact met ons op via: support@iniu.shop

U ontvangt tijdige ondersteuning, vervanging of terugbetaling. Wij beloven u te helpen met onze oprechte service.

Användning av din Power Bank

Kontrollera energinivån



- 0%-5%
- 5%-25%
- 25%-50%
- 50%-75%
- 75%-100%

Arbetsstatus	Trådlös laddningsindikator	Strömnivåindikator
Trådlöst laddning	Av	Lysande vitt ljus batteriet är under 10%.
Trådlös laddning	Fast grönt ljus	Lysande vitt ljus batteriet är under 10%.
Genomgångsladdning	Fast grönt ljus	Blänkande vitt ljus tills fulladdning
Enhets fulladdad	Fast grönt ljus	Vitt fast ljus
Ladda Power Bank igen	Av	Blänkande vitt ljus tills fulladdning