Health & Wellness

Quick Start Guide

Smart Scale C1
Smart Scale C1
Báscula Inteligente C1
Balance Intelligente C1
Bilancia Smart C1

Schnellstartanleitung | Guía de inicio rápido
Guide de démarrage rapide | Guida Rapida

English

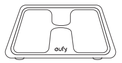

- **Not** intended for use by children under 16.
- **Do not** use this device if you are pregnant.
- **Do not** use this device if you are wearing a pacemaker or any other internal medical devices.

- For body weight measurement: Place the scale on a hard and flat surface.

- For body composition analysis: Stand still and uniformly touch the electrodes with bare and dry feet.

What's Needed

1. Compatible smartphone or tablet.
   - iOS 8.0 or above
   - Android 4.3 or above

2. Smart Scale C1 with batteries installed.

Installing App and Pairing Devices

1. Download the EufyLife app from the App Store or Google Play.
2. Open the EufyLife app and then follow the on-screen instructions to pair.

Do not pair the scale from your smartphone's Bluetooth menu. Use the EufyLife app to pair the scale with your smartphone.

Using Your Scale

1. Place the scale on a hard and flat surface.
2. Open the EufyLife app and select Smart Scale on the device homepage. Then create a user ID if necessary.
3. Step barefoot onto the scale. An analysis of your body's composition will begin automatically.

Please read the owner's manual for more information

Deutsch

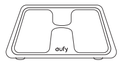

- Nicht für Kinder unter 16 Jahren geeignet.
- Verwenden Sie dieses Gerät nicht, wenn Sie schwanger sind.
- Verwenden Sie dieses Gerät nicht, wenn Sie einen Herzschrittmacher oder andere interne medizinische Geräte tragen.

- Messung des Körpergewichts: Stellen Sie die Waage auf eine feste und ebene Fläche.

- Körperanalyse: Stellen Sie sich mit bloßen und trockenen Füßen gleichmäßig auf die Elektroden, und stehen Sie still.

Was Sie benötigen

1. Kompatibles Handy oder Tablet.
   - iOS 8.0 oder höher
   - Android 4.3 oder höher

2. Smart Scale C1 mit installierten Batterien.

Installation der App und Pairing von Geräten

1. Laden Sie die EufyLife App aus dem App Store oder Google Play Store herunter.
2. Öffnen Sie die EufyLife App und folgen Sie den Anweisungen der App.

Verbinden Sie die Waage nicht über das Bluetooth-Menü Ihres Smartphones. Verwenden Sie die EufyLife App, um die Waage mit Ihrem Smartphone zu verbinden.

Verwendung Ihrer Waage

1. Stellen Sie die Waage auf einer harten und flachen Oberfläche auf.
2. Öffnen Sie die EufyLife App und wählen Sie Smart Scale auf der Gerätehomepage. Erstellen Sie dann eine Benutzer-ID.
3. Steigen Sie barfuß auf die Waage. Eine Analyse der Zusammensetzung Ihres Körpers beginnt automatisch.

Bitte lesen Sie die Bedienungsanleitung für weitere Informationen

eufy

For FAQs and more information, please visit:
www.eufylife.com

Product Number: T9146
51005001226 V02

Español

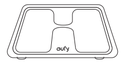

- Producto no diseñado para menores de 16 años.
- No utilice este dispositivo si se encuentra en estado de embarazo.
- No utilice este dispositivo si utiliza o le han implantado marcapasos o algún otro dispositivo médico electrónico.

- Para medición del peso corporal: coloque la báscula en una superficie plana y dura.

- Para análisis de composición corporal: permanezca inmóvil y toque los electrodos de manera uniforme con los pies descalzos y secos.

Listado de requerimientos

1. Tableta o teléfono inteligente, compatibles con el dispositivo.
   - iOS 8.0 o superior
   - Android 4.3 o superior

2. Báscula Inteligente C1 con pilas ya instaladas.

Instalación de la aplicación y sincronización de dispositivos

1. Descargue la aplicación EufyLife desde la App Store o Google Play.
2. Abra la aplicación EufyLife y siga las instrucciones en pantalla para sincronizar sus dispositivos.

No sincronice su báscula desde el menú de Bluetooth de su teléfono inteligente. Para sincronizar sus dispositivos, use exclusivamente la aplicación EufyLife.

Modo de utilización

1. Posicione la báscula en una superficie plana y firme.
2. Abra la aplicación EufyLife desde su dispositivo y seleccione Smart Scale (Báscula Inteligente) en la página principal. Si es necesario, cree una cuenta de usuario.
3. Suba con pies descalzos a la báscula. De manera automática, comenzará un análisis de su composición corporal.

Lea las instrucciones del manual de usuario en caso de requerir más información

Français

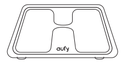

- Non destiné à être utilisé par des enfants de moins de 16 ans.
- N'utilisez pas cet appareil si vous êtes enceinte.
- N'utilisez pas cet appareil si vous portez un stimulateur cardiaque ou tout autre appareil médical interne.

- Pour la mesure du poids du corps : Placer la balance intelligente sur une surface rigide et plane.

- Pour l'analyse de la composition du corps : Se tenir immobile et toucher uniformément les électrodes avec des pieds nus et secs.

Ce dont vous avez besoin

1. Un smartphone ou tablette compatible
   - Système iOS 8.0 ou version ultérieure
   - Système Android 4.3 ou version ultérieure

2. La balance intelligente C1 avec piles installées.

Installation et Appairage de l'application

1. Téléchargez l'application EufyLife depuis l'App Store (appareils iOS) ou Google Play (appareils Android).
2. Ouvrez l'application EufyApp et suivez les instructions à l'écran pour appairer la balance à votre appareil.

N'appairez pas la balance à partir du menu Bluetooth de votre smartphone, mais utilisez l'application EufyLife.

Utilisation de la balance

1. Placez la balance sur une surface dure et plane.
2. Ouvrez l'application EufyApp et suivez les instructions à l'écran pour appairer la balance à votre appareil.
3. Montez pieds nus sur la balance. Une analyse de la composition de votre corps commencera automatiquement.

Lisez le manuel d'utilisation pour plus d'informations.

Italiano

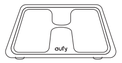

- Non inteso per l'utilizzo da parte di individui con età inferiore a 16 anni.
- Non utilizzare questo dispositivo durante la gravidanza.
- Non utilizzare questo dispositivo in caso si indossi un pacemaker o altri dispositivi medici interni.

- Per la misurazione del peso corporeo: posizionare la bilancia su una superficie piana e compatta.

- Per l'analisi della composizione corporea: rimanendo fermi in piedi, toccare uniformemente gli elettrodi con i piedi nudi e asciutti.

Dispositivi Richiesti

1. Smartphone o Tablet compatibile
   - iOS 8.0 o successivi
   - Android 4.3 o successivi

2. Bilancia Smart C1 con batterie installate.

App di instalazione e Dispositivi sincronizzati

1. Scaricare l'App EufyLife dall'App Store o Google Play.
2. Avviare l'App EufyLife e selezionare le istruzioni a schermo per la sincronizzazione.

Non sincronizzare la bilancia dal menù bluetooth del vostro smartphone. Utilizzare l'App EufyLife per farlo.

Utilizzare la Bilancia

1. Posizionare la bilancia su una superficie liscia e dura.
2. Avviare l'App EufyLife e selezionare Bilancia Intelligente dalla pagina dei dispositivi. Creare un profilo utente se necessario.
3. Salire a piedi nudi sulla bilancia. L'analisi della composizione del vostro corpo inizierà automaticamente.

Leggere il manuale utente per maggiori informazioni.