




Pyramid Wood Burning Chiminea





MODEL MAPYFP 46


INSTRUCTIONS


 **SAFETY NOTICE:** DO NOT INSTALL IN OR ON RECREATIONAL VEHICLES AND/OR BOATS, FOR YOUR SAFETY.


 **AVISO DE SEGURIDAD:** No lo instale en sobre vehículos de recreo y / o botes, para su seguridad


 **NOTE:** READ INSTRUCTION BEFORE USING YOUR FIRE PIT, USE EXTREME CAUTION AT ALL TIMES WHILE IN USE!


 **NOTA:** LEA LAS INSTRUCCIONES ANTES DE USAR SU fogata, tenga mucho cuidado en todo momento mientras EN USO.


 **WARNING:** FAILURE TO FOLLOW THE DANGERS, WARNING AND CAUTIONS CONTAINED IN THIS OWNERS MANUAL MAY RESULT IN SERIOUS BODILY INJURY OR DAMAGE TO PROPERTY.


 **WARNING:** EL INCUMPLIMIENTO DE LOS PELIGROS, ADVERTENCIA y precauciones contenidas en este manual del usuario PUEDE PROVOCAR DAÑOS GRAVES LESIONES A LA PROPIEDAD.


 **WARNING!** CARBON MONOXIDE HAZARD! BURNING WOOD OR CHARCOAL PRODUCES CARBON MONOXIDE, WHICH HAS NO ODOR AND CAN KILL YOU IF BURNED IN ENCLOSED AREAS. NEVER BURN WOOD OR CHARCOAL INSIDE HOMES, VEHICLES, TENTS OR ANY OTHER ENCLOSED AREAS.


 **WARNING!** PELIGRO DE MONÓXIDO DE CARBONO! La quema de carbón produce monóxido de carbono MADERA, QUE NO TIENE OLOR Y PUEDE MATAR Si se quema en áreas cerradas. Nunca quemes carbón dentro de las casas MADERA, vehículos, tiendas CUALQUIER OTRA áreas cerradas.


1.  **NEVER:** Start a fire with gasoline, kerosene, diesel fuel or any other petroleum-base accelerants!


2.  **DO NOT:** Burn on wood surface or any surface which is combustible or flammable! Check with your local municipality or fire district before using an outdoor wood burning fire pit!


3.  **DO NOT:** Use indoors! The Buck Stove fire pit is designed for outdoor use only! If used indoors, toxic fumes will accumulate and cause serious bodily injury or death!


4.  Your Buck Stove fire pit is hot while burning! Use **extreme caution** with children and pets when fire pit is burning!


5.  When using the Buck Stove fire pit exercise the same caution that you would with camp fire!


6.  **DO NOT:** Use your Buck Stove wood burning chiminea under, on and around any over head construction or low hanging branches, dry grass, brush piles, wood piles awnings, wood furniture, propane, flammable gasses or vapor, paper, compressed paper, plastic and plexiglass, or anything combustible.


7.  A minimum of (4'-fourfoot) must be maintained from any combustible materials while in operation. Follow local codes and specific safety instruction for your area.


8.  **DO NOT:** Operate your Buck Stove wood burning chiminea unless it is on level surface!


9.  **DO NOT:** Use your Buck Stove wood burning chiminea in a garage, building breezeway or any other enclosed area!


10.  Position your Buck Stove wood burning chiminea so that it is shielded from strong wind and gust!


11.  Its highly recommended to use heavy duty gloves when handling wood.


15.  Always start with small fires, this will help you determine how the fire will behave in your wood burning chiminea .


12.  **DO NOT:** Leave your Buck Stove wood burning chiminea unattended! Keep a fire extinguisher on hand when you have a fire going.


16.  **DO NOT:** Burn pressure treated wood in your Buck Stove wood burning chiminea. These items produces toxic gases that can be harmful.


13.  **DO NOT:** Store the Buck Stove wood burning chiminea with combustible materials or ashes inside the fire pit.


17.  **DO NOT:** Move your Buck Stove wood burning chiminea while it is burning!


14.  Make sure the wood burning chiminea is not in use and has cooled down, then use a cloth to remove the soot.


18.  Use caution when removing ashes and coals from fire pit, Dispose ashes in tight sealed metal container, use dirt or sand to smother the ashes out.


1.  NUNCA: Encender un fuego con gasolina, kerosene, diesel o cualquier otro acelerantes a base de petróleo!


2.  NO: Quemar Madera en cualquier Superficie donde haya combustibles consulte al municipio local antes de hacer cualquier Fuego!


3.  NO: Usar estufas o fogones atras de las puertas solo estan diseñadas para el aire libre. Su uso en interiores causa gases toxicos causando lesions incluso la muerte!


4.  Su estufa Buck hoguera es caliente durante la grabación! **Tenga mucho cuidado** con los niños y las mascotas cuando hoguera está ardiendo!


5.  Cuando se utiliza la estufa Buck fogón ejercicio de la misma precaución que lo haría con fuego de campamento!


6.  NO: Utilice la estufa de Buck fogón bajo o sobre y alrededor de cualquier construcción de la cabeza más o ramas bajas, hierba seca, montones de maleza, toldos pilas de madera, muebles de madera, gas propano, gases o vapor inflamable, papel, papel prensado, plástico y metacrilato, o nada combustibles.


7.  USAR en un minimo de cuatro pies lejos de cualquier material combustible, mientras que en la operación. Siga la normativa local y las instrucciones de seguridad específicas para su área.


8.  NO: Operar su estufa Buck hoguera a menos que sea en una superficie nivelada!


9.  NO: Utilice la estufa de Buck fogata en un garaje, la construcción de corredor o en cualquier otro lugar cerrado!


10.  La posición de su estufa Buck fogón para que sea protegido de vientos fuertes y ráfagas!


11.  También se puede utilizar para alimentar el fuego. Su muy recomendable utilizar guantes de trabajo pesado al manejo de la madera.


12.  NO: Salir de su estufa Buck fogón sin vigilancia! Mantenga un extinguidor a la mano cuando usted tiene un fuego.


13.  NO: No usar la estufa Buck hoguera con materiales combustibles o de las cenizas en el interior del pozo de fuego.

14.  Asegúrese de que el pozo de fuego este Fuera de uso y Frio utilice u paño para quitar el hollin.

15.  Siempre comiense con fuegos pequeños, esto le ayudará a Gage cómo el fuego se comportará en el pozo de fuego.

16.  NO: Quemar madera tratada a presión en el pozo de fuego Buck estufa. Estos elementos producen gases tóxicos que pueden ser perjudiciales.

17.  NO: Mover la estufa Buck pozo de fuego mientras se quema!

18.  Tenga cuidado al quitar las cenizas y las brasas de la hoguera, Deseche las cenizas en un recipiente de metal sellado apretado, el uso de tierra o arena para apagar las cenizas.



Limited Warranty

1 Year Limited Warranty

TERMS OF YOUR LIMITED WARRANTY: Manufacturer warrants to the original purchaser of product, and to no other person, that if this product is assembled and operated in accordance with the printed instructions accompanying it, then for a period of one (1) year from the date of purchase, all parts in such product shall be free from defects in material and workmanship. Manufacturer may require reasonable proof of your date of purchase. Therefore, purchaser should retain sales receipt or invoice. This Limited Warranty shall be limited to the repair or replacement of parts, which prove defective under normal use and service and which Manufacturer shall determine in its reasonable discretion upon examination to be defective. Before returning any parts, Manufacturer should be contacted. If defective parts are returned, transportation charges must be prepaid by customer. Manufacturer will return replacement parts to the original retail purchaser, freight or postage paid.

This Limited Warranty does not cover any failures or operating difficulties due to accident, abuse, misuse, alteration, misapplication, improper installation or improper maintenance or service by you or any third party, or failure to perform normal and routine maintenance on the product as set out in the owner manual. In addition, the Limited Warranty does not cover the damage to the finish, such as scratches, dents, discoloration, rust or other weather damage, after purchase.

1 año de garantía limitada

TÉRMINOS DE LA GARANTÍA LIMITADA: Fabricante garantiza al comprador original del producto y a ninguna otra persona, que si este producto es ensamblado y operados de acuerdo con las instrucciones impresas que lo acompaña, luego de un período de un (1) año a partir de la fecha de compra, todas las partes de dicho producto que estará libre de defectos en los materiales y mano de obra. Fabricante puede exigir una prueba razonable de la fecha de compra. Por lo tanto, el comprador debe retener recibo de compra o factura. Esta garantía limitada se limita a la reparación o sustitución de piezas, que se pruebe defectuosa bajo uso y servicio normal y que el fabricante deberá determinar, a su discreción razonable en el examen que está defectuoso. Antes de devolver cualquier pieza, del fabricante debe ser contactado. Si las piezas defectuosas se devuelven los gastos de transporte debe ser prepago por el cliente. Fabricante de piezas de repuesto volverá a la original del PRD al por menor comprador, carga o correo

Esta garantía limitada no cubre fallas o dificultades de operación debido a un accidente, abuso, mal uso, alteración, uso indebido, instalación incorrecta o un mantenimiento inadecuado o servicio por usted o cualquier tercero, o falta de mantenimiento normal y rutinario en el producto tal como se en el manual de propietario. Además, e Garantía Limitada no cubre los daños en el acabado, tales como rasguños, abolladuras, manchas, óxido o las inclemencias del tiempo otros, después de la compra.

Email: info@buckstove.com
New Buck Corporation, 200 Ethan Allen Drive, Spruce Pine, NC 28777

To be completed by selling distributor/ dealer/ customer:

Name-Nombre _____
(Last-Pasado) (First-Primero)

Address-Dirección _____

City-Ciudad _____ State-Estado _____ Zip-Cremallera _____

MODEL-MODELO: MAPYFP 46

Date Purchased: Day-fecha de compra : Día _____ Month-Mes _____ Year-Año _____