

eZwell

Remedy Massage System

Vibration Massage System with Shiatsu and Heat therapy

Vibratie Massage System met Shiatsu en Warmte therapie

- Improve your blood circulation
- Reduce pain and muscle soreness
- Decrease stress and promote relaxation

- Verbetert de bloedsomloop
- Vermindert pijn en spierspanning
- Vermindert stress en bevordert ontspanning



To prevent potential injury or damage to the product, please read this entire manual before operating your device. Keep this manual for future reference.

Om mogelijk letsel of schade aan het product te voorkomen, dient u deze hele handleiding door te lezen alvorens gebruik. Bewaar deze handleiding voor toekomstig gebruik.



Congratulations on your purchase of the eZwell Remedy Massage System!

The eZwell Remedy Massage System provides an easy and effective way to stimulate your blood circulation, reduce pain and muscle soreness, decrease stress and improve your well-being.

This compact and easy-to-use system provides the benefits of vibrational therapy combined with shiatsu massage and heat therapy, right in the comfort of your own home.

Choose one of the 5 presets created by our experts to give your full body the massage it has well earned, or select different settings to isolate your neck, back, lumbar or leg areas for a focused massage with your preferred intensity. Plus, the portable design means you can take it with you wherever you go.

With a convenient carry bag included, you can easily transport your Remedy Massage System from home to the office or on the go. Whether you want to relax at home while reading a book, or you want to relieve tension in your muscles after a long and stressful day at work, the eZwell Remedy Massage System will be your best friend.

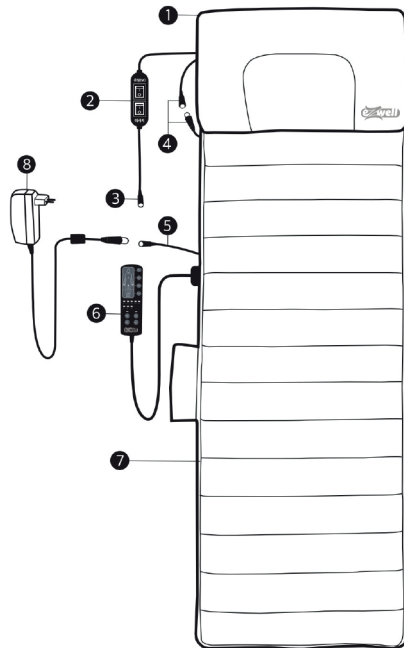
Our engineers at eZwell are dedicated to design the best products, and craft them from high quality, durable materials to ensure maximum comfort.

A full-service massage for your body has never been this easy!

Let's get comfy,

The eZwell team

- 1 Shiatsu Massage Pillow
- 2 Switch
- 3 Adapter Connector
- 4 Din Connector
- 5 Adapter Connector
- 6 Remote Control
- 7 Massage Mat
- 8 Socket Adapter



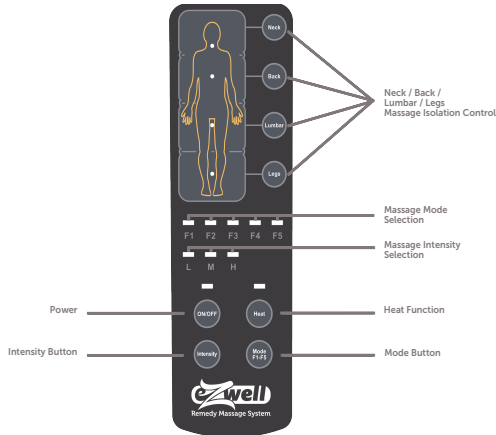
About the Remedy Massage System

The eZwell Remedy Massage System contains two highly effective massage methods.

1. Massage mat with vibrational massage and heat therapy. The mat features strategically placed massage motors throughout the surface to specifically target every part of the body. It is possible to select a full body massage, or isolate certain muscle groups. There is a choice of 5 massage programs and 3 intensity levels.

2. Massage pillow with shiatsu massage and infrared heat. The 6 rolling massage heads provide instant relieve in your head and neck.

The Massage Pillow and massage mat can be used in combination with each other, but it is also possible to use them separately. The Massage Pillow can also be used for specific muscle groups, such as the back, legs and feet.



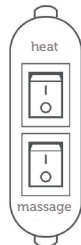
Three Intensity Levels:

1. **L** for low intensity massages
2. **M** for medium intensity massages
3. **H** for high intensity massage

Five Massage Modes

1. **Pulsate**
2. **Tapping**
3. **Rolling**
4. **Kneading**
5. **Intense**

(After several minutes, the program will switch to Auto mode, and change automatically through the various massage modes while in use)



How to use

1. Unpack the eZwell Remedy Massage System and all of its components.
2. Place the mat on a flat, stable surface such as the floor, a bed, sofa, or on a chair.
3. Plug the power adapter into the wall outlet and connect with the adapter connector of the Massage Pillow or the Massage Mat.
4. Turn on the device by pressing the ON/OFF button on the remote control.
5. Adjust the intensity, mode and optional heating on the remote control.
6. Lie down on the Remedy Massage System and position yourself comfortably. You can place a towel or a thin blanket between your body and the system to reduce the intensity of the vibration if necessary.
7. Relax and allow the vibrations to massage your body and neck. You can also choose to focus on specific areas such as your legs, lumbar, back and neck.
8. When you want to use the Massage Pillow or Massage Mat independently from each other, unzip the pillow from the mat, unplug the DIN Connector and connect the socket adapter with the device you like to use.
9. To turn off the device, press the ON/OFF button on the remote control.
10. When finished using the system, unplug the power cord and store the unit in a safe and dry place.

Safety tips

Caution: Please read all safety tips for your safety prior to use.

Keep this, and any other electronic products out of reach of children. Basic safety precautions should always be enforced.

Unplug device when not in use.

Be cautious not to overload your home's outlet.

Keep used and unused cords tidy and secure to prevent damage.

Do not use pins or other sharp objects on the Massage System.

Never use the Remedy Massage System if it is folded up or crumpled.

Do not stand on the unit.

Keep electronic devices and outlets away from water to prevent shock. Do not use when wet or moist. Do not use the Remedy Massager in damp rooms (e.g. when bathing or showering).

Do not use the Massage System as a substitute for medical treatment.

Consult your doctor before use if you are pregnant, have a pacemaker, have undergone recent surgery, suffer from blood clots or have any other medical condition. If you experience any pain or discomfort during the massage, stop immediately and consult your doctor.

Extensive use may lead to excessive heating and may shorten the lifespan of the unit. After continuously operating for 30 minutes, user should stop it for at least 30 minutes before using it again.

If the massager temperature is too high for your personal preference, discontinue use and allow the system to cool

Cleaning & Storing

CLEANING YOUR UNIT

- To clean the outer shell of your massager, use a soft, slightly damp sponge.

- Do not allow water or any liquid to come in contact with the unit.

- DO NOT use any chemicals or harsh abrasives such as cleaners and brushes to clean.

- NEVER immerse your Remedy Massage System or any other electronic device in water.

- Never clean when the unit is turned on.

- Make sure the massager is turned off and unplugged from the adapter before cleaning.

STORING YOUR UNIT

- Unplug the cord from the power source.

- Loosely fold the massage mat.

- Place the massager, along with the cord, in its carry bag, or in a safe, dry and cool place.

- AVOID contact with sharp edges or pointed objects.

Gefeliciteerd met uw aankoop van het eZwell Remedy Massage Systeem!

Het eZwell Remedy Massage Systeem biedt een eenvoudige en effectieve manier om uw bloedcirculatie te verbeteren, pijn en spierspanning te verlichten, stress te verminderen en uw welzijn te verbeteren.

Dit compacte en gebruiksvriendelijke systeem biedt de voordelen van vibratietherapie in combinatie met shiatsu-massage en warmtetherapie, gewoon in het comfort van uw eigen huis.

Kies één van de 5 voorinstellingen die door onze experts zijn ontwikkeld, om uw volledige lichaam een heerlijke massage te geven. Of selecteer de gewenste instelling om uw nek, rug, lendenen of benen te isoleren voor een gerichte massage met de door u gewenste intensiteit. Bovendien kunt u het systeem dankzij het draagbare ontwerp overal mee naartoe nemen.

Met de meegeleverde handige draagtas kunt u uw Remedy Massage Systeem gemakkelijk meenemen van huis, naar kantoor of onderweg.

Of u nu thuis wilt ontspannen tijdens het lezen van een boek, of de spanning in uw spieren wilt verlichten na een lange en stressvolle dag op het werk, het eZwell Remedy Massage Systeem zal uw beste vriend zijn.

Onze ingenieurs bij eZwell zijn toegewijd om de beste producten te ontwerpen. Daarbij maken wij gebruik van hoogwaardige en duurzame materialen voor maximaal comfort.

Een volledige lichaamsmassage was nog nooit zo eenvoudig!

Maak het uzelf gemakkelijk, zodat u zich weer als herboren voelt.

Het eZwell-team

1 Shiatsu Massage Kussen

2 Schakelaar

3 Adapter Connector

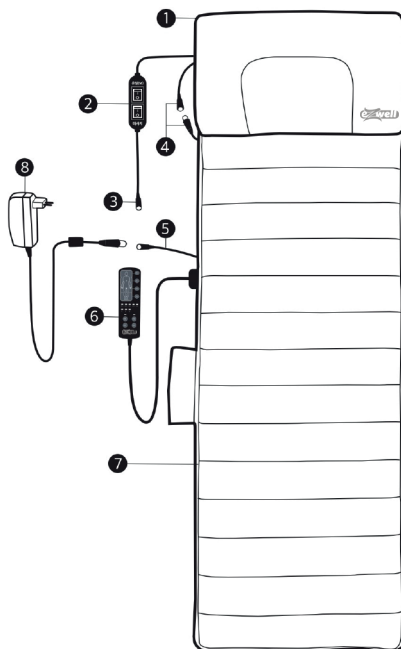
4 Din Connector

5 Adapter Connector

6 Afstandsbediening

7 Massage Matras

8 Adapter



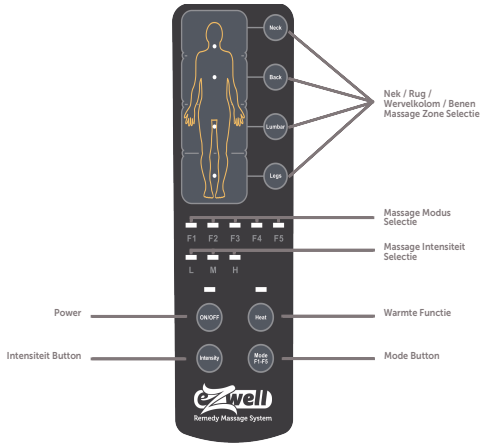
Over het Remedy Massage System

Het eZwell Remedy Massage Systeem bevat 2 zeer effectieve massagemethoden.

1. Massagemat met vibratiemassage en warmtetherapie. De mat is voorzien van strategisch geplaatste massage-motoren over het hele oppervlak om zich specifiek op elk deel van het lichaam te richten. Het is mogelijk om voor een volledige lichaamsmassage te kiezen of bepaalde spiergroepen te isoleren. Er is keuze uit 5 massageprogramma's en 3 intensiteitsniveaus.

2. Massagekussen met shiatsu-massage en infrarood-warmte. De 6 roterende massagekoppen zorgen voor directe verlichting van spanning in uw hoofd en nek.

Het massagekussen en de massagemat zijn in combinatie met elkaar, maar ook los van elkaar te gebruiken. Het Massage Kussen kan ook gebruikt worden voor specifieke spiergroepen, zoals de rug, benen en voeten.



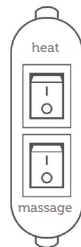
Drie intensiteitsniveaus:

1. L voor massages met lage intensiteit
2. M voor massages van gemiddelde intensiteit
3. H voor massage met hoge intensiteit

Vijf massagestanden:

1. Pulseren
2. Tikken
3. Rollen
4. Kneden
5. Intensief

(Na enkele minuten zal het programma overschakelen naar de Auto-modus en automatisch wisselen tussen de verschillende massagemodi tijdens gebruik)



Hoe te gebruiken

1. Pak het eZwell Remedy Massagesysteem en alle onderdelen uit.
2. Plaats de mat op een vlakke, stabiele ondergrond zoals de vloer, een bed, een bank of een stoel.
3. Steek de stroomadapter in het stopcontact en sluit hem aan op het Remedy Massage Systeem.
4. Schakel het apparaat in door op de ON/OFF-knop op de afstandsbediening te drukken.
5. Pas de intensiteit, modus en optionele verwarming aan op de afstandsbediening.
6. Neem plaats op het Remedy Massage Systeem en ga comfortabel liggen. U kunt indien nodig een handdoek of een dunne deken tussen uw lichaam en het systeem plaatsen om de intensiteit van de trilling te verminderen.
7. Ontspan en laat de trillingen uw lichaam en nek masseren. U kunt er ook voor kiezen om de massage te concentreren op specifieke gebieden zoals uw benen, lendenen, rug en nek.
8. Om het massagekussen of de massagemat onafhankelijk van elkaar te gebruiken, rits het massagekussen los van de massagemat, ontkoppel de DIN Connector en sluit de stroom adapter aan op het onderdeel dat u wilt gebruiken.
9. Druk op de ON/OFF-knop op de afstandsbediening om het apparaat uit te schakelen.
10. Als u klaar bent met het gebruik van het systeem, haal de stekker uit het stopcontact en bewaar het systeem op een veilige en droge plaats.

Waarschuwing

Let op: Lees voor gebruik alle veiligheidstips voor uw veiligheid.

Houd dit en alle andere elektronische producten buiten het bereik van kinderen. Fundamentele veiligheidsmaatregelen moeten altijd worden nageleefd.

Koppel het apparaat los van het stopcontact wanneer het niet in gebruik is.

Pas op voor overbelasting van de stroomgroep.

Bewaar gebruikte en ongebruikte snoeren netjes en veilig om schade te voorkomen.

Gebruik geen spelden of andere scherpe voorwerpen op het systeem.

Gebruik het Remedy Massage Systeem nooit wanneer het is opgevouwen of verkreukeld.

Ga in geen geval op het apparaat staan.

Houd elektronische apparaten uit de buurt van water om schokken te voorkomen. Niet gebruiken als het nat of vochtig is. Gebruik de Remedy Massager niet in vochtige ruimtes (bijvoorbeeld tijdens het baden of douchen).

Gebruik het systeem niet ter vervanging van een medische behandeling.

Raadpleeg voor gebruik een arts indien u zwanger bent, een pacemaker heeft, recent een operatie heeft ondergaan, last heeft van bloedstolsels, of een andere medische aandoening heeft. Wanneer u tijdens de massage pijn of ongemak ervaart, stop dan onmiddellijk en raadpleeg uw arts.

Langdurig gebruik kan leiden tot oververhitting en kan de levensduur van het apparaat verkorten. Na het systeem 30 minuten ononderbroken te hebben gebruikt, dient u minstens 30 minuten te stoppen alvorens het apparaat opnieuw te gebruiken.

Als de temperatuur van het systeem te hoog is voor uw persoonlijke voorkeur, stop dan met het gebruik en laat het systeem afkoelen.

Schoonmaken & Opbergen

REINIGING VAN UW APPARAAT

- Gebruik een zachte, licht vochtige spons om de buitenzijde van het apparaat schoon te maken.

- Laat geen water of een andere vloeistof in contact komen met het apparaat.

- Gebruik GEEN chemicaliën of agressieve schuurmiddelen, reinigingsmiddelen en borstels, om schoon te maken.

- Dompel uw Remedy Massage Systeem of enig ander elektronisch apparaat NOOIT onder in water.

- Maak nooit schoon wanneer het apparaat is ingeschakeld.

- Zorg ervoor dat het systeem is uitgeschakeld en losgekoppeld van het stopcontact voordat u deze schoonmaakt.

HET OPBERGEN VAN HET SYSTEEM

- Haal de stekker uit het stopcontact.

- Vouw het systeem voorzichtig op.

- Plaats het apparaat, samen met het snoer, in de opbergtas, op een veilige, droge en koele plaats.

- VERMIJD contact met scherpe randen of puntige voorwerpen.

**Ditribution:
Your Products BV
Rijksstraatweg 269F
3956 CP Leersum
The Netherlands**