



CARRODRAIN

SHOWER DRAIN DESIGN

CARRODRAIN COLLECTION 2024

Great ideas come while taking a shower

- NL** Een ontspannende douche geeft ons brein een creatieve boost. Geen wonder dat deze Carrodrain catalogus alweer vol nieuwigheden staat. Carrodrain lanceert de nieuwe PVD-kleur 'Brass' en ook de sifon kreeg een gloednieuw gepatenteerd liftstelsel. Dit maakt de sifon makkelijk uitneembaar voor onderhoud. Elke douchegoot van Carrodrain is vanaf nu ook leverbaar in PRO uitvoering. De PRO heeft een reukslot van 50mm en een afvoerdebiet van maar liefst 40 liter per minuut!
- FR** Rien de tel qu'une douche relaxante pour booster la créativité de notre cerveau. Pas étonnant dès lors que ce catalogue Carrodrain déborde une fois encore de nouveautés. Carrodrain lance en effet la nouvelle couleur PVD 'Brass' tandis que le siphon a été doté d'un tout nouveau système de soulèvement breveté. Permettant ainsi de retirer facilement ce dernier pour l'entretenir. Désormais, chaque caniveau de douche Carrodrain est également disponible en version PRO. La version PRO est équipée d'un siphon de 50mm et garantit un débit d'évacuation de pas moins de 40 litres par minute!
- DE** Bei einer entspannenden Dusche bekommt unser Gehirn einen kreativen Boost. Kein Wunder, dass dieser Carrodrain-Katalog auch diesmal wieder voller Neuheiten steckt. Carrodrain präsentiert die neue PVD-Farbe 'Brass', und der Siphon hat ein brandneues, patentiertes Hebesystem erhalten. So lässt er sich zur Pflege ganz einfach herausnehmen. Jede Duschrinne von Carrodrain ist ab jetzt auch in PRO-Ausführung lieferbar. PRO hat einen 50-mm-Geruchsverschluss und eine Ablaufleistung von sage und schreibe 40 Litern pro Minute!
- EN** A relaxing shower gives our brain a creative boost. No wonder this Carrodrain catalogue is once again full of new features. Carrodrain launches the new PVD colour 'Brass' and the siphon received a brand-new patented lift system. This makes the siphon easily removable for maintenance. Every Carrodrain shower drain is now also available in PRO version. The PRO has a 50mm reach lock and a drainage capacity of 40 litres per minute!
- IT** Una doccia rilassante stimola la creatività. Non c'è da stupirsi dunque che questo catalogo Carrodrain sia ricco di novità. Carrodrain lancia il nuovo colore PVD 'Brass' e anche il sifone presenta una novità: un nuovissimo sistema brevettato di estrazione che consente di rimuoverlo facilmente per la manutenzione. Tutte le canaline Carrodrain sono ora disponibili anche nella versione PRO. Le PRO hanno un sifone di 50mm e una portata di scarico di ben 40 litri al minuto!



Carrodrain Color Matching



| Carrodrain | Inox Stainless Steel | Black Powder Coated | White Powder Coated | Champagne PVD | Gold PVD | Brass PVD | Copper PVD | Bronze PVD | Smoke PVD | Titanium PVD |
|-----------------------|-------------------------------|------------------------|------------------------|-----------------------|----------------------------------------|---------------------------|-------------------------|-------------------------|----------------------|----------------------------|
| Aqua Elite | Brushed Steel | Matt Black | | Brushed Bronze | Brushed Gold | | Brushed Copper | Brushed Copper | | Matt Black |
| Aquaprestige | CR - NL - CB | CLN - BN | CLB | AG - BZ - GF | OG - OL - GO GB - SG | | RA - RG | RA - DB - DBM | NKN - FV - TB | FV - BN |
| Cristina | 28 Inox | 13 Black Matt | 24 White Matt | 53 Natural Brass | 52 Yellow Gold 92 Brushed Old Brass | | 34 Brushed Rose Gold | | 77 Brushed Metallic | 75 Brushed Black Chrome |
| Dornbracht | Chrome 06 00 08 | Black | White | Champagne | 28 01 60 14 | 47 | | | | Dark Platinum Mat |
| Duravit | Chrome 10 Edelstahl 70 | Black Matt 46 | | | Gold 34 | Brushed Bronze 04 | | | | |
| Fantini | Stainless Steel | | | Brushed Nickel PVD | Brushed British Gold PVD | | Brushed Copper PVD | Brushed Black Nickel | Stainless Steel | Matt Gun Metal PVD |
| Gessi | 031 - 149 239 - 720 - 147 | 299 | 279 | 727 - 710 | 710 - 246 087 - 080 | 726 | 735 - 708 | 856 - 125 123 - 030 | 706 - 707 | 126 - 124 187 |
| Grohe | Chrome | | | | Brushed Cool Sunrise | | Brushed Warm Sunset | | Brushed Graphite | Brushed Hard Graphite |
| Hansgrohe | Steel Optic | | | Brushed Brass 095 | Gold Optic | Brushed Bronze 140 130 | Brushed Red Gold | Brushed Red Gold | Brushed Black | |
| Hotbath | GN Brushed Nickel | Matt Black | Matt White | | BBP Brushed Messing | | RG Rose Gold | BCP Brushed Copper | Al Aged Iron | |
| Ideal Standard | AA Chrome GN Steel Look | Black | | | A2 Gold | | | | A5 Gun Metal | |
| Keuco | Chrome - Nickel Alu - Inox | Matt Black | | | | Bronze | | | Brushed Black | |
| Nobili | Cromo Inox | Mora | Neve | Miele | Warm Honey | | Argilla | | Grafite Moon Drop | |
| Paffoni | Steel | | Blanc Mat | | Miel d'or Brossé | Rosé Or Rose | | Bronze | Mercury Grey | Brushed Black Nickel |
| Procasa | Chrome | Zwart Noir Mat | | Brushed White Gold | | | Brushed Copper | Brushed Bronze | Brushed Gun Metal | Brushed Black |
| Treemme | NF | NN | BB | NL | DZ - DD | | KK - DZ | SZ | CZ - HH | NN |
| Vola | Inox | 27 Black | 28 White | 70 Gold | | | | 64 Copper | | 61 Black Brushed |
| Vitra | Brushed Nickel Chrome | Matt Black | | | Gold | | | Copper | | Matt - Gloss Black |



The perfect match

New color! Brass

- NL** Vanaf dit jaar is elke Carrodrain douchegoot uit voorraad leverbaar in 10 standaardkleuren. De nieuwe kleur 'Brass' maakt het aanbod nu helemaal compleet. Fabrikanten van sanitair kraanwerk gebruiken vaak een eigen creatieve naamgeving voor gelijkaardige tinten. Op de pagina hiernaast vindt u een handig overzicht van de meest gebruikte kleuren en hoe ze te combineren met de roosters van Carrodrain. Zo vindt u makkelijk de 'perfect match'!
- FR** Depuis cette année, tous les caniveaux Carrodrain sont disponibles de stock en 10 couleurs standard. Avec la nouvelle couleur 'Brass', la palette est désormais complète. Les fabricants de robinetterie sanitaire utilisent souvent leur propre dénomination créative pour des teintes similaires. Sur la page ci-contre, vous trouverez un aperçu pratique des couleurs les plus courantes ainsi que des meilleures combinaisons avec les grilles Carrodrain. Vous trouverez ainsi facilement votre 'combinaison gagnante'!
- DE** Ab diesem Jahr ist jede Carrodrain-Duschrinne in zehn Standardfarben vorrätig. Die neue Farbe 'Brass' rundet das Sortiment jetzt perfekt ab. Hersteller von Badarmaturen geben sehr ähnlichen Farbtönen oft fantasievolle eigene Namen. Nebestehend sehen Sie eine praktische Übersicht der gängigsten Farben und ihrer Kombinationsmöglichkeiten mit den Rosten von Carrodrain. So finden Sie ganz leicht das 'Perfect Match'!
- EN** Starting this year, every Carrodrain shower drain is available from stock in 10 standard colours. The new colour 'Brass' completes the range. Manufacturers of bathroom faucets often use their own creative names for similar shades. On the page opposite you will find a convenient overview of the most commonly used colours and how to combine them with Carrodrain grates. This way you can easily find the 'perfect match'!
- IT** Da quest'anno tutte le canaline Carrodrain sono disponibili a magazzino in 10 colori di serie. Il nuovo colore 'Brass' completa la gamma. I produttori di rubinetteria utilizzano spesso nomi diversi, creativi per tinte simili. Nella pagina a fianco trovate una pratica tabella dei colori più utilizzati e di come combinarli con le griglie di Carrodrain. Così troverete facilmente l'abbinamento perfetto!

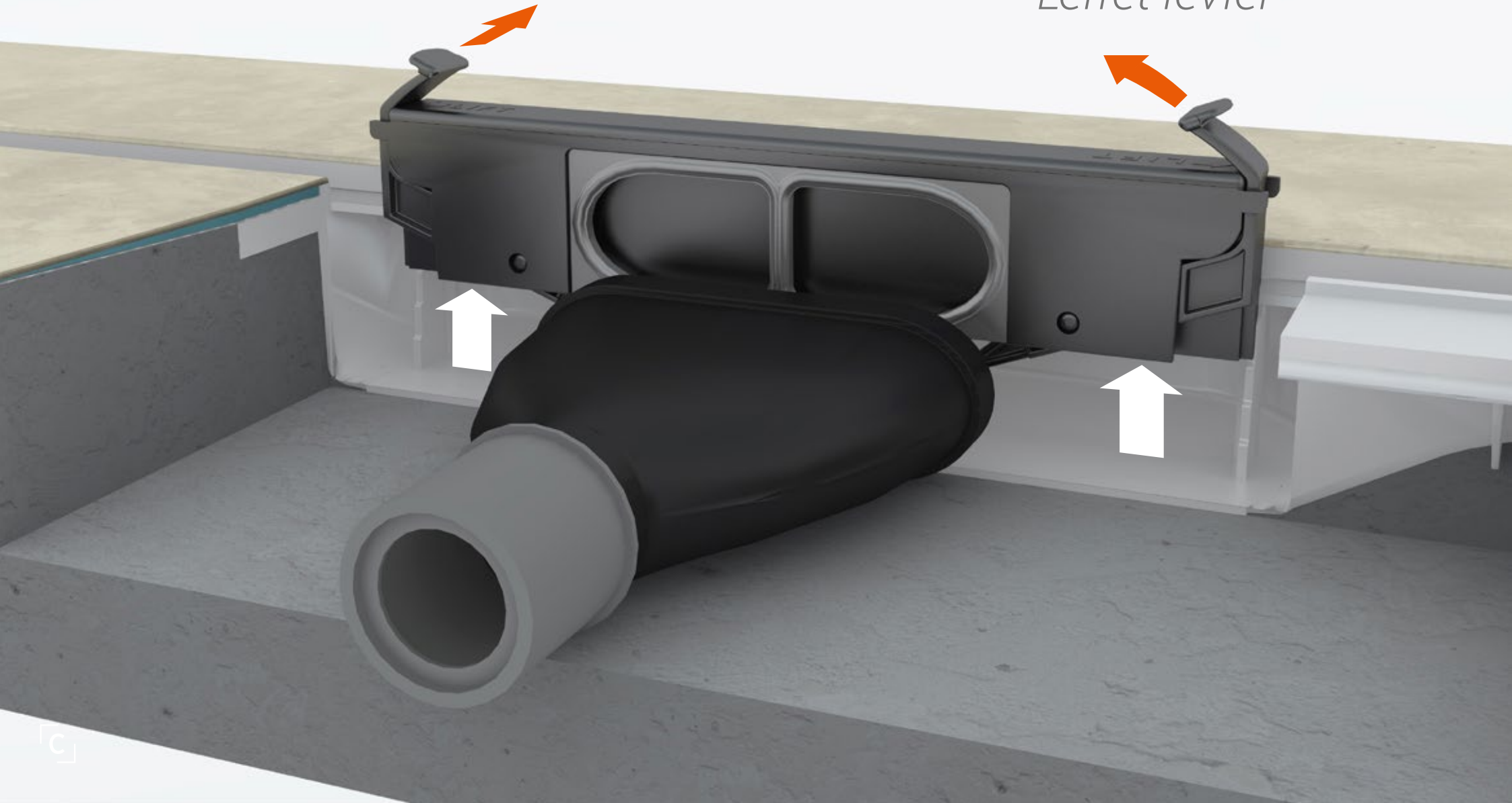
Het hefboomeffect

*The power of
leverage*

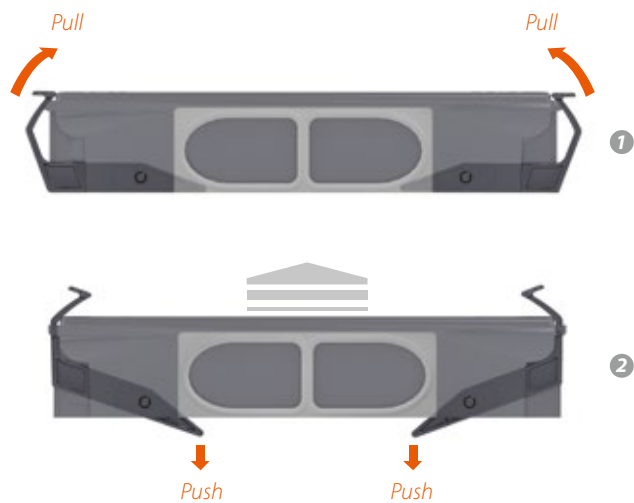

Viva l'effetto leva

Der Hebeleffekt

L'effet levier



- NL** De nieuwe Carrodrain sifon beschikt over een gepatenteerd liftstelsel. De hendels aan beide uiteinden creëren een hefboomeffect en duwen zo de sifon omhoog uit de douchegoot. Gemakkelijk, veilig en geen gereedschap nodig!
- FR** Le nouveau siphon Carrodrain a été équipé d'un système de soulèvement breveté. Les leviers aux deux extrémités créent un effet levier, faisant ainsi ressortir le siphon du caniveau de douche en le poussant vers le haut. Une solution facile, sûre et sans le moindre outil!
- DE** Der neue Carrodrain-Siphon verfügt über ein patentiertes Hebesystem. Die Griffe an beiden Enden erzeugen einen Hebeleffekt und drücken den Siphon damit aus der Duschrinne nach oben. Einfach, sicher und ohne Werkzeug!
- EN** The new Carrodrain siphon has a patented elevator system. The handles at both ends create a leverage effect, pushing the siphon up out of the shower drain. Easy, safe and no tools required!
- IT** Il nuovo sifone di Carrodrain è dotato di un nuovo sistema brevettato di estrazione. Le alette alle due estremità fanno da leva e permettono di spingere con facilità il sifone verso l'alto, fuori dalla canalina. Facile, sicuro e senza bisogno di attrezzi!



New patented lift system


LOW system

30 mm WATER SEAL HEIGHT

31 l/m FLOW RATE

40 mm OUTLET

54 mm BUILT-IN HEIGHT




PRO system

50 mm WATER SEAL HEIGHT

40 l/m FLOW RATE

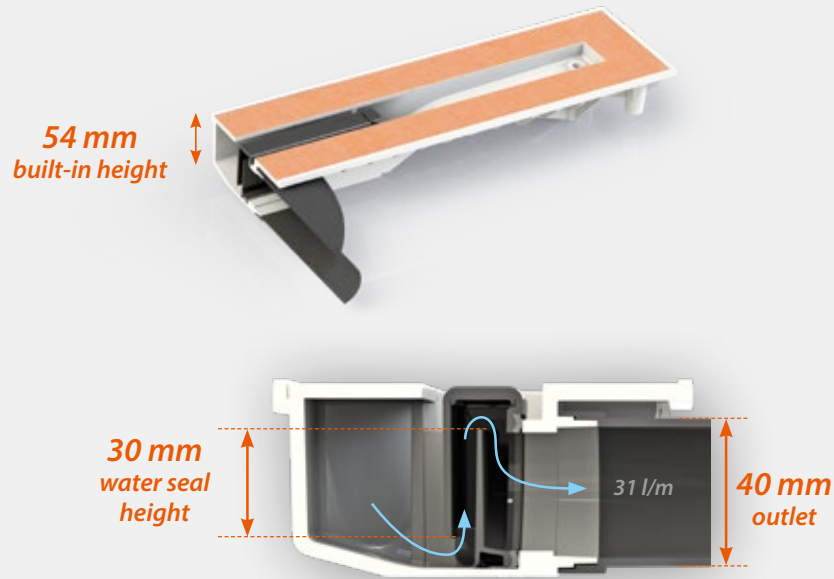
50 mm OUTLET

78 mm BUILT-IN HEIGHT



LOW & PRO

- NL** Carrodain PRO heeft een waterslot van 50mm, een afvoerdebit van 40 liter/min. en voldoet aan de strengste normen voor utiliteitsbouw. Voor renovatie blijft de LOW uitvoering met haar superlage inbouwhoogte de ideale oplossing. Zowel LOW als PRO zijn leverbaar in alle uitvoeringen (Twiggi, Cayman, Liquid en Invisible) en ze worden geleverd met hetzelfde smalle rooster.
- FR** Carrodain PRO est équipé d'un siphon de 50mm, garantit un débit d'évacuation de 40 litres par minute et répond aux normes les plus strictes en matière de construction non-résidentielle. Avec sa hauteur d'encastrement ultra faible, la version LOW reste la solution idéale pour la rénovation. Les versions LOW et PRO sont disponibles pour tous les modèles (Twiggi, Cayman, Liquid et Invisible) et sont livrées avec la même grille étroite.
- DE** Carrodain PRO hat eine 50-mm-Wassersperre, eine Ablaufleistung von 40 L/Min. und erfüllt die strengsten Normen. Für Renovierungen ist die LOW-Ausführung mit ihrer äußerst geringen Einbauhöhe weiterhin die ideale Lösung. LOW wie auch PRO sind in allen Modellen (Twiggi, Cayman, Liquid und Invisible) erhältlich und werden mit demselben schmalen Rost geliefert.
- EN** Carrodain PRO has a 50mm water trap, a drainage flow rate of 40 litres/min. and meets the strictest standards for utility construction. For renovations, the LOW version with its super-low installation height is still the ideal solution. Both LOW and PRO are available in all versions (Twiggi, Cayman, Liquid and Invisible) and they come with the same narrow grate.
- IT** Carrodain PRO ha un sifone di 50mm, una portata di scarico di 40 litri/min. e soddisfa le più severe norme per la costruzione di impianti. Per le ristrutturazioni la versione LOW, grazie alla sua ridottissima profondità di incasso, rimane la soluzione ideale. Sia LOW che PRO sono disponibili per tutti i modelli (Twiggi, Cayman, Liquid e Invisible) e sono dotate della stessa griglia stretta.



LOW system

| | |
|-------------------|--------|
| WATER SEAL HEIGHT | 30 mm |
| FLOW RATE | 31 l/m |
| OUTLET | 40 mm |
| BUILT-IN HEIGHT | 54 mm |
| GRATE WIDTH | 30 mm |

available in :

600 / 700 / 800 / 900 mm grate length

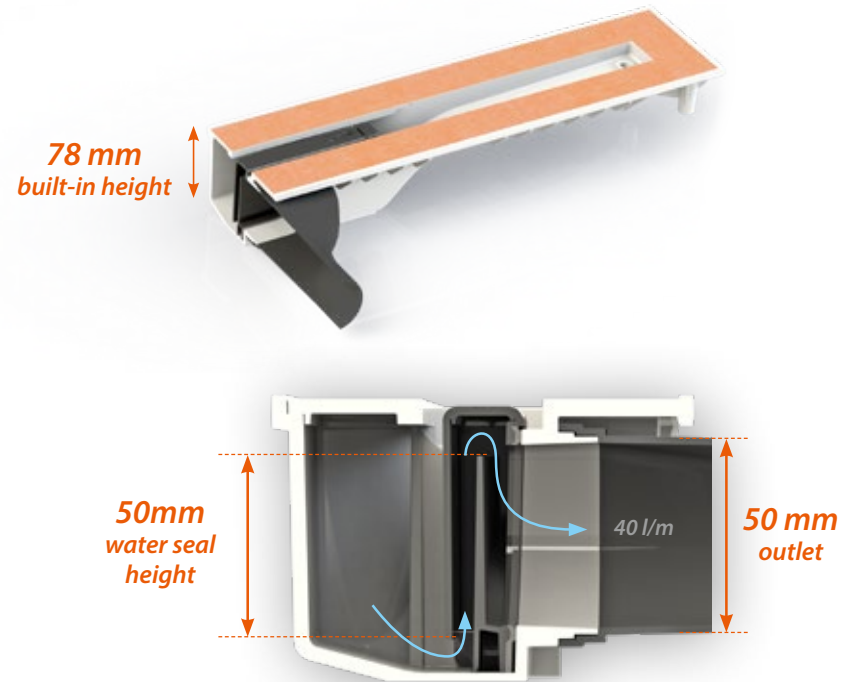
10 colors

Cayman, Twiggi, Liquid & Invisible

ideal for :

renovation projects

low floor height



PRO system

| | |
|-------------------|--------|
| WATER SEAL HEIGHT | 50 mm |
| FLOW RATE | 40 l/m |
| OUTLET | 50 mm |
| BUILT-IN HEIGHT | 78 mm |
| GRATE WIDTH | 30 mm |

available in :

600 / 700 / 800 / 900 / 1000 mm grate length

10 colors

Cayman, Twiggi, Liquid & Invisible

ideal for :

new builds, public areas

high performance applications

Cayman

NL Carrodrein Cayman, het minimalisme van deze discrete krachtpatser doet denken aan de technieken die een kaaiman gebruikt in de natuur: quasi onzichtbaar drijvend onder het wateroppervlak, maar altijd klaar voor een topprestatie. Carrodrein Cayman is verkrijgbaar in 10 kleuren en 5 roosterlengtes: 60, 70, 80, 90 en 100cm.

Met Cayman haalt u Belgisch topdesign in huis aan een democratische prijs. Cayman is verkrijgbaar in zowel LOW als PRO uitvoering, beide met een supersmal rooster van amper 30mm breed.

FR Carrodrein Cayman, le minimalisme de ce modèle costaud mais discret fait penser aux techniques utilisées par le caïman dans la nature: flottant de manière pratiquement invisible sous la surface de l'eau, mais toujours prêt à réaliser de belles performances. Carrodrein Cayman est disponible en 10 couleurs standard et en 5 longueurs de grille: 60, 60, 70, 80 et 100cm.

Avec le caniveau Cayman, vous bénéficiez du meilleur design belge à un prix raisonnable. Cayman est disponible en versions LOW et PRO, toutes deux dotées d'une grille super étroite d'à peine 30mm de largeur.



































Cayman





















DE Carrodain Cayman: Der Minimalismus dieses diskreten Kraftprotzes erinnert an die Techniken, die ein Kaiman in der Natur einsetzt: quasi unsichtbar unter der Wasseroberfläche treibend, aber jederzeit bereit für eine Spitzenleistung. Die Carrodain Cayman ist in 10 Farben und 5 Rostlängen – 60, 70, 80, 90 und 100cm – erhältlich. Mit der Cayman holen Sie sich belgisches Spitzendesign zu einem erschwinglichen Preis ins Haus. Die Cayman ist sowohl in der LOW, als auch der PRO-Ausführung erhältlich, beide mit superschmalem, knapp 30mm breitem Rost.

EN Carrodain Cayman, the minimalism of this discreet powerhouse is reminiscent of the techniques used by a caiman in nature: quasi-invisible, floating under the surface of the water, but always ready for top performance. Carrodain Cayman is available in 10 colours and 5 grate lengths: 60, 70, 80, 90 and 100cm. With Cayman you get Belgian top design at a democratic price. Cayman is available in both LOW and PRO versions, both with a super narrow grate, barely 30mm wide.

IT Carrodain Cayman: il minimalismo di questo maciste discreto ricorda le strategie alle quali ricorre un caimano in natura: galleggia quasi invisibile sotto la superficie dell'acqua, ma è sempre pronto a dare le massime prestazioni. Carrodain Cayman è disponibile in 10 colori e in 5 lunghezze della griglia: 60, 70, 80, 90 e 100cm. Con Cayman avrete in casa il top del design belga a un prezzo democratico. Cayman è disponibile sia nella versione LOW che PRO, entrambe con una griglia superridotta di soli 30mm di larghezza.




| | LOW PRO | | roosterlengte longueur de la grille Länge des Rosts grate length lunghezza griglia | minimum nisbreedte longueur brute Nischenbreite mind. minimum niche width larghezza min. nicchia |
|----------------------------------------------------------------------------------------------------------------------------|----------------|-----------------|------------------------------------------------------------------------------------------------|--------------------------------------------------------------------------------------------------------------|
| | art.nr. / ref. | art. nr. / ref. | | |
|  Cayman 600 INOX stainless steel | 100403 | 500403 | 600 mm | 700 mm |
|  Cayman 600 BLACK powder coated | 100413 | 500413 | 600 mm | 700 mm |
|  Cayman 600 WHITE powder coated | 101413 | 501413 | 600 mm | 700 mm |
|  Cayman 600 CHAMPAGNE PVD | 107413 | 507413 | 600 mm | 700 mm |
|  Cayman 600 GOLD PVD | 102413 | 502413 | 600 mm | 700 mm |
|  Cayman 600 BRASS PVD | 108413 | 508413 | 600 mm | 700 mm |
|  Cayman 600 COPPER PVD | 103413 | 503413 | 600 mm | 700 mm |
|  Cayman 600 BRONZE PVD | 104413 | 504413 | 600 mm | 700 mm |
|  Cayman 600 SMOKE PVD | 105413 | 505413 | 600 mm | 700 mm |
|  Cayman 600 TITANIUM PVD | 106413 | 506413 | 600 mm | 700 mm |
| | | | | |
|  Cayman 700 INOX stainless steel | 100400 | 500400 | 700 mm | 800 mm |
|  Cayman 700 BLACK powder coated | 100410 | 500410 | 700 mm | 800 mm |
|  Cayman 700 WHITE powder coated | 101410 | 501410 | 700 mm | 800 mm |
|  Cayman 700 CHAMPAGNE PVD | 107410 | 507410 | 700 mm | 800 mm |
|  Cayman 700 GOLD PVD | 102410 | 502410 | 700 mm | 800 mm |
|  Cayman 700 BRASS PVD | 108410 | 508410 | 700 mm | 800 mm |
|  Cayman 700 COPPER PVD | 103410 | 503410 | 700 mm | 800 mm |
|  Cayman 700 BRONZE PVD | 104410 | 504410 | 700 mm | 800 mm |
|  Cayman 700 SMOKE PVD | 105410 | 505410 | 700 mm | 800 mm |
|  Cayman 700 TITANIUM PVD | 106410 | 506410 | 700 mm | 800 mm |
| | | | | |
|  Cayman 800 INOX stainless steel | 100401 | 500401 | 800 mm | 900 mm |
|  Cayman 800 BLACK powder coated | 100411 | 500411 | 800 mm | 900 mm |
|  Cayman 800 WHITE powder coated | 101411 | 501411 | 800 mm | 900 mm |
|  Cayman 800 CHAMPAGNE PVD | 107411 | 507411 | 800 mm | 900 mm |
|  Cayman 800 GOLD PVD | 102411 | 502411 | 800 mm | 900 mm |
|  Cayman 800 BRASS PVD | 108411 | 508411 | 800 mm | 900 mm |
|  Cayman 800 COPPER PVD | 103411 | 503411 | 800 mm | 900 mm |
|  Cayman 800 BRONZE PVD | 104411 | 504411 | 800 mm | 900 mm |
|  Cayman 800 SMOKE PVD | 105411 | 505411 | 800 mm | 900 mm |
|  Cayman 800 TITANIUM PVD | 106411 | 506411 | 800 mm | 900 mm |

| | LOW PRO | | roosterlengte longueur de la grille Länge des Rosts grate length lunghezza griglia | minimum nisbreedte longueur brute Nischenbreite mind. minimum niche width larghezza min. nicchia |
|-----------------------------------------------------------------------------------------------------------------------------|----------------|-----------------|------------------------------------------------------------------------------------------------|--------------------------------------------------------------------------------------------------------------|
| | art.nr. / ref. | art. nr. / ref. | | |
|  Cayman 900 INOX stainless steel | 100402 | 500402 | 900 mm | 1000 mm |
|  Cayman 900 BLACK powder coated | 100412 | 500412 | 900 mm | 1000 mm |
|  Cayman 900 WHITE powder coated | 101412 | 501412 | 900 mm | 1000 mm |
|  Cayman 900 CHAMPAGNE PVD | 107412 | 507412 | 900 mm | 1000 mm |
|  Cayman 900 GOLD PVD | 102412 | 502412 | 900 mm | 1000 mm |
|  Cayman 900 BRASS PVD | 108412 | 508412 | 900 mm | 1000 mm |
|  Cayman 900 COPPER PVD | 103412 | 503412 | 900 mm | 1000 mm |
|  Cayman 900 BRONZE PVD | 104412 | 504412 | 900 mm | 1000 mm |
|  Cayman 900 SMOKE PVD | 105412 | 505412 | 900 mm | 1000 mm |
|  Cayman 900 TITANIUM PVD | 106412 | 506412 | 900 mm | 1000 mm |
| | | | | |
|  Cayman 1000 INOX stainless steel | - | 500404 | 1000 mm | 1100 mm |
|  Cayman 1000 BLACK powder coated | - | 500414 | 1000 mm | 1100 mm |
|  Cayman 1000 WHITE powder coated | - | 501414 | 1000 mm | 1100 mm |
|  Cayman 1000 CHAMPAGNE PVD | - | 507414 | 1000 mm | 1100 mm |
|  Cayman 1000 GOLD PVD | - | 502414 | 1000 mm | 1100 mm |
|  Cayman 1000 BRASS PVD | - | 508414 | 1000 mm | 1100 mm |
|  Cayman 1000 COPPER PVD | - | 503414 | 1000 mm | 1100 mm |
|  Cayman 1000 BRONZE PVD | - | 504414 | 1000 mm | 1100 mm |
|  Cayman 1000 SMOKE PVD | - | 505414 | 1000 mm | 1100 mm |
|  Cayman 1000 TITANIUM PVD | - | 506414 | 1000 mm | 1100 mm |

Cayman **LOW** or **PRO**?

| | LOW | PRO |
|-----------------------------------------------------------------------------------------------------------------|-------------|-------------|
| inbouwhoogte / hauteur d'encastrement / Einbauhöhe installation height / profondità di incasso | 54 + 8 mm | 78 + 8 mm |
| debiet / debit / Ablaufleistung / flow rate / Portata | 31 L / min. | 40 L / min. |
| diameter afvoer / diamètre du tuyau / Durchmesser Abflussrohr diameter drain pipe / diametro tubo di scarico | 40 mm | 50 mm |
| hoogte waterslot / hauteur du sas / Höhe der Wassersperre height of water lock / altezza sifone | 30 mm | 50 mm |

Cayman mono



NL Met het nieuwe MONO rooster lanceert Carrodrain een absoluut designproduct. Dit rooster, gefreesd uit een 20mm staaf in massief RVS, is verkrijgbaar in 10 kleuren in zowel LOW als PRO uitvoering. Ook de Carrodrain Liquid is leverbaar met het MONO rooster.

FR Avec la nouvelle grille MONO, Carrodrain lance un produit absolument design. Fraisée à partir d'une barre d'acier inoxydable massif de 20mm, cette grille est disponible en 10 couleurs, et ce tant en version LOW qu'en version PRO. Carrodrain Liquid est également disponible avec la grille MONO.





















DE Mit dem neuen MONO-Rost bringt Carrodrain ein absolutes Designprodukt an den Start. Dieser aus einem rostfreien 20-mm-Massivstahlstab gefräster Rost ist in 10 Farben und in der LOW- und PRO-Ausführung erhältlich. Auch die Carrodrain Liquid ist mit MONO-Rost lieferbar.

EN With the new MONO grate, Carrodrain is launching an absolute design product. This grate, milled from a 20mm bar in solid stainless steel, is available in 10 colours in both LOW and PRO versions. The Carrodrain Liquid is also available with the MONO grate.

IT Con la nuova griglia MONO Carrodrain lancia un prodotto di assoluto design. Ricavata da una barra di 20mm in acciaio inox massiccio, questa griglia è disponibile in 10 colori sia nella versione LOW che nella versione PRO. La griglia MONO è disponibile anche per Carrodrain Liquid.



| | | LOW | PRO | roosterlengte longueur de la grille Länge des Rosts grate length lunghezza griglia | minimum nisbreedte longueur brute Nischenbreite mind. minimum niche width larghezza min. nicchia |
|---------------------------------------------------------------------------------------------------------------------------------|----------------|-----------------|------------|------------------------------------------------------------------------------------------------|--------------------------------------------------------------------------------------------------------------|
| | art.nr. / ref. | art. nr. / ref. | | | |
|  Cayman Mono 600 INOX stainless steel | 200503 | 500503 | 600 mm | 700 mm | |
|  Cayman Mono 600 BLACK powder coated | 200513 | 500513 | 600 mm | 700 mm | |
|  Cayman Mono 600 WHITE powder coated | 201513 | 501513 | 600 mm | 700 mm | |
|  Cayman Mono 600 CHAMPAGNE PVD | 207513 | 507513 | 600 mm | 700 mm | |
|  Cayman Mono 600 GOLD PVD | 202513 | 502513 | 600 mm | 700 mm | |
|  Cayman Mono 600 BRASS PVD | 208513 | 508513 | 600 mm | 700 mm | |
|  Cayman Mono 600 COPPER PVD | 203513 | 503513 | 600 mm | 700 mm | |
|  Cayman Mono 600 BRONZE PVD | 204513 | 504513 | 600 mm | 700 mm | |
|  Cayman Mono 600 SMOKE PVD | 205513 | 505513 | 600 mm | 700 mm | |
|  Cayman Mono 600 TITANIUM PVD | 206513 | 506513 | 600 mm | 700 mm | |
|  Cayman Mono 700 INOX stainless steel | 200500 | 500500 | 700 mm | 800 mm | |
|  Cayman Mono 700 BLACK powder coated | 200510 | 500510 | 700 mm | 800 mm | |
|  Cayman Mono 700 WHITE powder coated | 201510 | 501510 | 700 mm | 800 mm | |
|  Cayman Mono 700 CHAMPAGNE PVD | 207510 | 507510 | 700 mm | 800 mm | |
|  Cayman Mono 700 GOLD PVD | 202510 | 502510 | 700 mm | 800 mm | |
|  Cayman Mono 700 BRASS PVD | 208510 | 508510 | 700 mm | 800 mm | |
|  Cayman Mono 700 COPPER PVD | 203510 | 503510 | 700 mm | 800 mm | |
|  Cayman Mono 700 BRONZE PVD | 204510 | 504510 | 700 mm | 800 mm | |
|  Cayman Mono 700 SMOKE PVD | 205510 | 505510 | 700 mm | 800 mm | |
|  Cayman Mono 700 TITANIUM PVD | 206510 | 506510 | 700 mm | 800 mm | |
|  Cayman Mono 800 INOX stainless steel | 200501 | 500501 | 800 mm | 900 mm | |
|  Cayman Mono 800 BLACK powder coated | 200511 | 500511 | 800 mm | 900 mm | |
|  Cayman Mono 800 WHITE powder coated | 201511 | 501511 | 800 mm | 900 mm | |
|  Cayman Mono 800 CHAMPAGNE PVD | 207511 | 507511 | 800 mm | 900 mm | |
|  Cayman Mono 800 GOLD PVD | 202511 | 502511 | 800 mm | 900 mm | |
|  Cayman Mono 800 BRASS PVD | 208511 | 508511 | 800 mm | 900 mm | |
|  Cayman Mono 800 COPPER PVD | 203511 | 503511 | 800 mm | 900 mm | |
|  Cayman Mono 800 BRONZE PVD | 204511 | 504511 | 800 mm | 900 mm | |
|  Cayman Mono 800 SMOKE PVD | 205511 | 505511 | 800 mm | 900 mm | |
|  Cayman Mono 800 TITANIUM PVD | 206511 | 506511 | 800 mm | 900 mm | |

| | | LOW | PRO | roosterlengte longueur de la grille Länge des Rosts grate length lunghezza griglia | minimum nisbreedte longueur brute Nischenbreite mind. minimum niche width larghezza min. nicchia |
|----------------------------------------------------------------------------------------------------------------------------------|----------------|-----------------|------------|------------------------------------------------------------------------------------------------|--------------------------------------------------------------------------------------------------------------|
| | art.nr. / ref. | art. nr. / ref. | | | |
|  Cayman Mono 900 INOX stainless steel | 200502 | 500502 | 900 mm | 1000 mm | |
|  Cayman Mono 900 BLACK powder coated | 200512 | 500512 | 900 mm | 1000 mm | |
|  Cayman Mono 900 WHITE powder coated | 201512 | 501512 | 900 mm | 1000 mm | |
|  Cayman Mono 900 CHAMPAGNE PVD | 207512 | 507512 | 900 mm | 1000 mm | |
|  Cayman Mono 900 GOLD PVD | 202512 | 502512 | 900 mm | 1000 mm | |
|  Cayman Mono 900 BRASS PVD | 208512 | 508512 | 900 mm | 1000 mm | |
|  Cayman Mono 900 COPPER PVD | 203512 | 503512 | 900 mm | 1000 mm | |
|  Cayman Mono 900 BRONZE PVD | 204512 | 504512 | 900 mm | 1000 mm | |
|  Cayman Mono 900 SMOKE PVD | 205512 | 505512 | 900 mm | 1000 mm | |
|  Cayman Mono 900 TITANIUM PVD | 206512 | 506512 | 900 mm | 1000 mm | |
|  Cayman Mono 1000 INOX stainless steel | - | 500504 | 1000 mm | 1100 mm | |
|  Cayman Mono 1000 BLACK powder coated | - | 500514 | 1000 mm | 1100 mm | |
|  Cayman Mono 1000 WHITE powder coated | - | 501514 | 1000 mm | 1100 mm | |
|  Cayman Mono 1000 CHAMPAGNE PVD | - | 507514 | 1000 mm | 1100 mm | |
|  Cayman Mono 1000 GOLD PVD | - | 502514 | 1000 mm | 1100 mm | |
|  Cayman Mono 1000 BRASS PVD | - | 508514 | 1000 mm | 1100 mm | |
|  Cayman Mono 1000 COPPER PVD | - | 503514 | 1000 mm | 1100 mm | |
|  Cayman Mono 1000 BRONZE PVD | - | 504514 | 1000 mm | 1100 mm | |
|  Cayman Mono 1000 SMOKE PVD | - | 505514 | 1000 mm | 1100 mm | |
|  Cayman Mono 1000 TITANIUM PVD | - | 506514 | 1000 mm | 1100 mm | |

Cayman **mono** LOW or PRO?

| | LOW | PRO |
|-----------------------------------------------------------------------------------------------------------------|-------------|-------------|
| inbouwhoogte / hauteur d'encastrement / Einbauhöhe installation height / profondità di incasso | 54 + 8 mm | 78 + 8 mm |
| debiet / debit / Abflaufleistung / flow rate / Portata | 31 L / min. | 40 L / min. |
| diameter afvoer / diamètre du tuyau / Durchmesser Abflussrohr diameter drain pipe / diametro tubo di scarico | 40 mm | 50 mm |
| hoogte waterslot / hauteur du sas / Höhe der Wassersperre height of water lock / altezza sifone | 30 mm | 50 mm |



Twiggi

NL Met de drie totaalpakketten **XXS**, **XS** en **XL**, kan u de Twiggi douchegoot in elke douche van wand tot wand laten doorlopen in één smalle lijn. U hoeft dus nooit meer tegels diagonaal door te snijden om de vloer te laten afhellen naar de douchegoot.

Wanneer u meerdere Twiggi's aan mekaar koppelt, vermenigvuldigt u het afvoerdebiet terwijl de esthetiek toch strak en eenvoudig blijft.

Ook hoekkoppelingen zijn met Twiggi standaard realiseerbaar. Twiggi is letterlijk een passe-partout douchegoot voor binnen- en buitentoepassingen. Twiggi is verkrijgbaar in zowel LOW als PRO uitvoering.

FR Avec les trois packs complets **XXS**, **XS** et **XL**, le caniveau Twiggi pourra se prolonger d'un mur à l'autre dans chaque douche en formant une seule et même ligne étroite. Vous ne devrez donc plus jamais découper vos carreaux en diagonale pour incliner le sol vers le caniveau de douche.

En accouplant plusieurs caniveaux Twiggi, vous multipliez le débit d'évacuation, tout en conservant l'esthétique épurée et la simplicité!

Twiggi permet même de réaliser des raccords d'angle de manière standard. Twiggi constitue littéralement le caniveau de douche passe-partout pour les applications aussi bien en intérieur qu'en extérieur. Twiggi est disponible tant en version LOW qu'en version PRO.





Twiggi

- DE** Mit den drei Komplettpaketen **XXS, XS** und **XL** können Sie die Twiggi-Duschrinne in jeder Dusche in einer einzigen schmalen Linie von einer Wand zur anderen verlaufen lassen. Sie brauchen also nie mehr Fliesen diagonal durchzuschneiden, damit der Boden zur Duschrinne hin entwässern kann.

Wenn Sie mehrere Twiggis aneinanderkoppeln, vervielfachen Sie die Ablaufleistung, während die Optik dennoch schlicht und schnörkellos bleibt. Auch Eckkopplungen lassen sich mit der Twiggi standardmäßig realisieren. Die Twiggi ist im wahrsten Sinne eine Passepartout-Duschrinne für drinnen und draußen. Sie ist sowohl in der LOW, als auch der PRO-Ausführung erhältlich.

- EN** With the three total packages **XXS, XS** and **XL**, you can run the Twiggi shower drain in any shower from wall to wall in one narrow line. So, you never have to cut tiles diagonally to make the floor slope down to the shower drain.

When you connect multiple Twiggies together you multiply the drain flow while still keeping the aesthetics sleek and simple. Corner connections are also easy to install with Twiggi. Twiggi is literally a passe-partout shower drain for indoor and outdoor applications. Twiggi is available in both LOW and PRO versions.

- IT** Con i tre pacchetti completi **XXS, XS** e **XL** è possibile far arrivare la canalina Twiggi con un elegante linea sottile da parete a parete in qualsiasi doccia. Non dovrete mai più tagliare le piastrelle diagonalmente per ottenere la corretta pendenza verso la canalina di scarico.

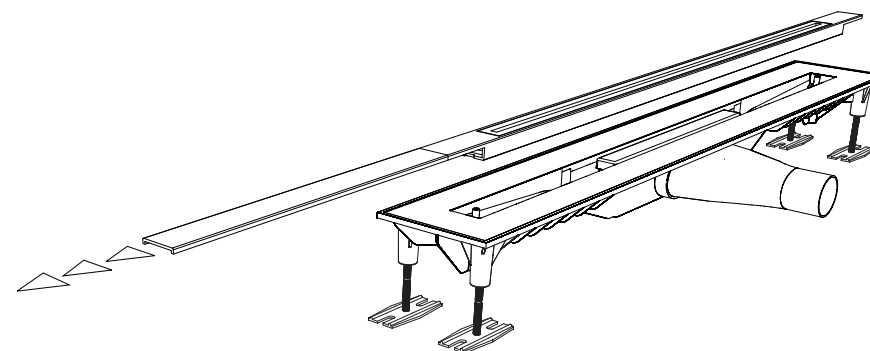
Collegando più canaline Twiggi tra loro si aumenta la portata di scarico mantenendo eleganza e semplicità. Con Twiggi anche i raccordi angolari sono realizzabili in maniera standard. Twiggi è davvero una soluzione universale per applicazioni in interno e in esterno. Twiggi è disponibile nelle versioni LOW e PRO.





| | LOW PRO | | roosterlengte longueur de la grille Länge des Rosts grate length lunghezza griglia | minimum nisbreedte longueur brute Nischenbreite mind. minimum niche width larghezza min. nicchia |
|---------------------------------------------------------------------------------------------------------|----------------|-----------------|------------------------------------------------------------------------------------------------|--------------------------------------------------------------------------------------------------------------|
| | art.nr. / ref. | art. nr. / ref. | | |
| ● Twiggi XXS INOX 70 -100 cm • incl. verlengstuk / extension / Verlängerung / estensione | 200203 | 500203 | 700 + 300 mm | 700 mm |
| ● Twiggi XXS BLACK 70 -100 cm • incl. verlengstuk / extension / Verlängerung / estensione | 200213 | 500213 | 700 + 300 mm | 700 mm |
| ● Twiggi XXS WHITE 70 -100 cm • incl. verlengstuk / extension / Verlängerung / estensione | 201213 | 501213 | 700 + 300 mm | 700 mm |
| ● Twiggi XXS CHAMPAGNE 70 -100 cm • incl. verlengstuk / extension / Verlängerung / estensione | 207213 | 507213 | 700 + 300 mm | 700 mm |
| ● Twiggi XXS GOLD 70 -100 cm • incl. verlengstuk / extension / Verlängerung / estensione | 202213 | 502213 | 700 + 300 mm | 700 mm |
| ● Twiggi XXS BRASS 70 -100 cm • incl. verlengstuk / extension / Verlängerung / estensione | 208213 | 508213 | 700 + 300 mm | 700 mm |
| ● Twiggi XXS COPPER 70 -100 cm • incl. verlengstuk / extension / Verlängerung / estensione | 203213 | 503213 | 700 + 300 mm | 700 mm |
| ● Twiggi XXS BRONZE 70 -100 cm • incl. verlengstuk / extension / Verlängerung / estensione | 204213 | 504213 | 700 + 300 mm | 700 mm |
| ● Twiggi XXS SMOKE 70 -100 cm • incl. verlengstuk / extension / Verlängerung / estensione | 205213 | 505213 | 700 + 300 mm | 700 mm |
| ● Twiggi XXS TITANIUM 70 -100 cm • incl. verlengstuk / extension / Verlängerung / estensione | 206213 | 506213 | 700 + 300 mm | 700 mm |
| ● Twiggi XS INOX 80 -110 cm • incl. verlengstuk / extension / Verlängerung / estensione | 100200 | 500200 | 800 + 300 mm | 800 mm |
| ● Twiggi XS BLACK 80 -110 cm • incl. verlengstuk / extension / Verlängerung / estensione | 100210 | 500210 | 800 + 300 mm | 800 mm |
| ● Twiggi XS WHITE 80 -110 cm • incl. verlengstuk / extension / Verlängerung / estensione | 101210 | 501210 | 800 + 300 mm | 800 mm |
| ● Twiggi XS CHAMPAGNE 80 -110 cm • incl. verlengstuk / extension / Verlängerung / estensione | 107210 | 507210 | 800 + 300 mm | 800 mm |
| ● Twiggi XS GOLD 80 -110 cm • incl. verlengstuk / extension / Verlängerung / estensione | 102210 | 502210 | 800 + 300 mm | 800 mm |
| ● Twiggi XS BRASS 80 -110 cm • incl. verlengstuk / extension / Verlängerung / estensione | 108210 | 508210 | 800 + 300 mm | 800 mm |
| ● Twiggi XS COPPER 80 -110 cm • incl. verlengstuk / extension / Verlängerung / estensione | 103210 | 503210 | 800 + 300 mm | 800 mm |
| ● Twiggi XS BRONZE 80 -110 cm • incl. verlengstuk / extension / Verlängerung / estensione | 104210 | 504210 | 800 + 300 mm | 800 mm |
| ● Twiggi XS SMOKE 80 -110 cm • incl. verlengstuk / extension / Verlängerung / estensione | 105210 | 505210 | 800 + 300 mm | 800 mm |
| ● Twiggi XS TITANIUM 80 -110 cm • incl. verlengstuk / extension / Verlängerung / estensione | 106210 | 506210 | 800 + 300 mm | 800 mm |

| | LOW PRO | | roosterlengte longueur de la grille Länge des Rosts grate length lunghezza griglia | minimum nisbreedte longueur brute Nischenbreite mind. minimum niche width larghezza min. nicchia |
|---------------------------------------------------------------------------------------------------------|----------------|-----------------|------------------------------------------------------------------------------------------------|--------------------------------------------------------------------------------------------------------------|
| | art.nr. / ref. | art. nr. / ref. | | |
| ● Twiggi XL INOX 100 -160 cm • incl. verlengstuk / extension / Verlängerung / estensione | 100201 | 500201 | 1000 + 600 mm | 1000 mm |
| ● Twiggi XL BLACK 100 -160 cm • incl. verlengstuk / extension / Verlängerung / estensione | 100211 | 500211 | 1000 + 600 mm | 1000 mm |
| ● Twiggi XL WHITE 100 -160 cm • incl. verlengstuk / extension / Verlängerung / estensione | 101211 | 501211 | 1000 + 600 mm | 1000 mm |
| ● Twiggi XL CHAMPAGNE 100 -160 cm • incl. verlengstuk / extension / Verlängerung / estensione | 107211 | 507211 | 1000 + 600 mm | 1000 mm |
| ● Twiggi XL GOLD 100 -160 cm • incl. verlengstuk / extension / Verlängerung / estensione | 102211 | 502211 | 1000 + 600 mm | 1000 mm |
| ● Twiggi XL BRASS 100 -160 cm • incl. verlengstuk / extension / Verlängerung / estensione | 108211 | 508211 | 1000 + 600 mm | 1000 mm |
| ● Twiggi XL COPPER 100 -160 cm • incl. verlengstuk / extension / Verlängerung / estensione | 103211 | 503211 | 1000 + 600 mm | 1000 mm |
| ● Twiggi XL BRONZE 100 -160 cm • incl. verlengstuk / extension / Verlängerung / estensione | 104211 | 504211 | 1000 + 600 mm | 1000 mm |
| ● Twiggi XL SMOKE 100 -160 cm • incl. verlengstuk / extension / Verlängerung / estensione | 105211 | 505211 | 1000 + 600 mm | 1000 mm |
| ● Twiggi XL TITANIUM 100 -160 cm • incl. verlengstuk / extension / Verlängerung / estensione | 106211 | 506211 | 1000 + 600 mm | 1000 mm |



Twiggi **LOW** or **PRO**?

inbouwhoogte / hauteur d'encastrement / Einbauhöhe / installation height / profondità di incasso

LOW

PRO

54 + 4 mm

78 + 4 mm

debiet / debit / Ablaufleistung / flow rate / Portata

31 L / min.

40 L / min.

diameter afvoer / diamètre du tuyau / Durchmesser Abflussrohr / diameter drain pipe / diametro tubo di scarico

40 mm

50 mm

hoogte waterslot / hauteur du sas / Höhe der Wassersperre / height of water lock / altezza sifone

30 mm

50 mm

Invisible

NL Deze douchegoot van Carrodrain is letterlijk onzichtbaar... Met het betegelbare rooster steelt uw vloerafwerking volledig de show.

Alle techniek én de metalen onderdelen van de douchegoot zijn volledig onzichtbaar weggewerkt. Na plaatsing blijft enkel een geultje van 3mm rondom de tegelstrip zichtbaar. Qua discretie en elegantie is de Carrodrain Invisible het absolute summum.

Carrodrain Invisible is beschikbaar in zowel LOW als PRO uitvoering. Het betegelbare rooster is amper 27mm breed en traploos regelbaar in de hoogte.

FR Ce caniveau de douche signé Carrodrain est littéralement invisible... Grâce à sa grille à carreler, la star, ce sera vraiment la finition de votre sol.

Toute la technique ainsi que tous les éléments métalliques du caniveau de douche sont totalement invisibles. Une fois posé, seule une rainure de 3mm reste visible autour de la bande de carrelage. Carrodrain Invisible, c'est le summum absolu en termes de discrétion et d'élégance.

Carrodrain Invisible est disponible tant en version LOW qu'en version PRO. La grille à carreler présente une largeur d'à peine 27mm et sa hauteur est réglable en continu.





DE Diese Duschrinne von Carrodain ist im wahrsten Sinne des Wortes unsichtbar ... Dank des befliesbaren Rosts zieht Ihr Bodenbelag alle Blicke auf sich.

Die gesamte Technik und auch die Metallteile der Duschrinne sind komplett unsichtbar verborgen. Nach dem Einbau bleibt lediglich eine 3mm schmale Rinne rund um das Fliesenprofil sichtbar. In puncto Diskretion und Eleganz ist die Carrodain Invisible das Nonplusultra. Die Carrodain Invisible ist sowohl in der LOW, als auch in der PRO-Ausführung erhältlich. Der befliesbare Rost ist nur knapp 27mm breit und stufenlos höhenverstellbar.

EN This shower drain from Carrodain is literally invisible.... With the tileable grating, your floor finish completely steals the show.

All the technology and the metal parts of the shower drain are completely invisible. After installation, only a 3mm groove around the tile strip remains visible. In terms of discretion and elegance, the Carrodain Invisible is the absolute ultimate. Carrodain Invisible is available in both LOW and PRO versions. The tileable grate is barely 27mm wide and infinitely adjustable in height.


IT Questa canalina di Carrodain è letteralmente invisibile... Grazie alla griglia piastrellabile la finitura del pavimento diventa protagonista.

Tutta la tecnologia e tutti i componenti in metallo della canalina sono installati in modo da essere perfettamente celati alla vista. Dopo l'installazione rimane visibile solo una fessura di 3mm nel pavimento piastrellato. Carrodain Invisible è il top assoluto per discrezione ed eleganza. Carrodain Invisible è disponibile nelle versioni LOW e PRO. La griglia piastrellabile è larga appena 27mm ed è regolabile con continuità in altezza.



Invisible

- NL** Carrodrain Invisible is de ultieme goot voor elke interieurontwerper. Alle technische elementen van deze douchegoot zijn onzichtbaar maar toch vlot bereikbaar voor een makkelijk onderhoud. Werkt u met een vloerafwerking in marmer of tegels? Dan is Invisible de perfecte oplossing voor uw inloopdouche.
- FR** Carrodrain Invisible constitue le caniveau ultime pour tout architecte d'intérieur. Tous les éléments techniques de ce caniveau de douche sont invisibles, mais néanmoins facilement accessibles pour faciliter l'entretien. Vous avez opté pour une finition du sol en marbre ou carrelée? Le caniveau Invisible formera la solution parfaite pour votre douche à l'italienne.
- DE** Die Carrodrain Invisible ist die ultimative Duschrinne für jeden Innenarchitekten. Alle technischen Elemente dieser Rinne sind unsichtbar, aber dennoch mühelos zugänglich und damit pflegeleicht. Verlegen Sie einen Bodenbelag aus Marmor oder Fliesen? Dann ist die Invisible die perfekte Lösung für Ihre Walk-in-Dusche.
- EN** Carrodrain Invisible is the ultimate drain for every interior designer. All technical elements of this shower drain are invisible yet easily accessible for easy maintenance. Are you working with a floor finish in marble or tiles? Then Invisible is the perfect solution for your walk-in shower.
- IT** Carrodrain Invisible è il non plus ultra per tutti i designer di interni. Tutti gli elementi tecnici di questa canalina non sono visibili ma comunque sono ben accessibili per una facile manutenzione. State posando un pavimento in piastrelle o marmo? Invisible è la soluzione perfetta per la vostra doccia walk-in.



| | LOW | PRO | <i>dikte afwerking épaisseur carrelage Fliesenstärke tile thickness spessore piastrelle</i> | <i>roosterlengte longueur de la grille Länge des Rosts grate length lunghezza griglia</i> | <i>minimum nisbreedte longueur brute Nischenbreite mind. minimum niche width larghezza min. nicchia</i> |
|---------------------------------------|-----------------------|------------------------|-------------------------------------------------------------------------------------------------------------|-----------------------------------------------------------------------------------------------------------|-------------------------------------------------------------------------------------------------------------------------|
| | <i>art.nr. / ref.</i> | <i>art. nr. / ref.</i> | | | |
| <i>Invisible 600 stainless steel</i> | 100803 | 500803 | 3 - 40 mm | 592 mm | 700 mm |
| <i>Invisible 700 stainless steel</i> | 100800 | 500800 | 3 - 40 mm | 692 mm | 800 mm |
| <i>Invisible 800 stainless steel</i> | 100801 | 500801 | 3 - 40 mm | 792 mm | 900 mm |
| <i>Invisible 900 stainless steel</i> | 100802 | 500802 | 3 - 40 mm | 892 mm | 1000 mm |
| <i>Invisible 1000 stainless steel</i> | - | 500804 | 3 - 40 mm | 992 mm | 1100 mm |

Invisible **LOW** or **PRO**?

| | LOW | PRO |
|-------------------------------------------------------------------------------------------------------------------------|-------------|-------------|
| <i>inbouwhoogte / hauteur d'encastrement / Einbauhöhe installation height / profondità di incasso</i> | 55 mm | 79 mm |
| <i>debiet / debit / Abflaufleistung / flow rate / Portata</i> | 31 L / min. | 40 L / min. |
| <i>diameter afvoer / diamètre du tuyau / Durchmesser Abflussrohr diameter drain pipe / diametro tubo di scarico</i> | 40 mm | 50 mm |
| <i>hoogte waterslot / hauteur du sas / Höhe der Wassersperre height of water lock / altezza sifone</i> | 30 mm | 50 mm |





Liquid

NL Carrodain Liquid is de oplossing voor inloepdouches die worden afgewerkt met gietvloeren of microcement. De Liquid douchegoot werd ontwikkeld in nauwe samenwerking met ervaren specialisten in deze vloertechnieken. Na afwerking blijft er slechts een minimale roosteropening van 26mm zichtbaar. Superstrak en volledig naadloos.

Met het inlegrooster van 20mm breed is Carrodain Liquid veruit de smalste douchegoot voor gietvloeren. Toch blijft de sifon altijd eenvoudig uitneembaar en makkelijk te reinigen. Carrodain Liquid is zowel in LOW als PRO uitvoering verkrijgbaar in 10 standaardkleuren. Het inlegrooster kan echter ook meegekleurd worden met hetzelfde materiaal als de eindlaag van uw vloerafwerking.

FR Carrodain Liquid constitue la solution par excellence pour les douches à l'italienne achevées avec des sols coulés ou en microciment. Ce caniveau de douche a été développé en étroite collaboration avec des spécialistes chevronnés de ces techniques de finition des sols. Une fois achevé, seule une ouverture de grille minimale de 26mm reste visible. Bref, une solution super épurée et totalement sans raccords.

Avec sa grille encastrable d'une largeur de 20mm, Carrodain Liquid constitue de loin le caniveau de douche le plus étroit pour les sols coulés. Toutefois, le siphon reste toujours simple à retirer et facile à nettoyer. Carrodain Liquid est disponible tant en version LOW qu'en version PRO dans les 10 couleurs standard. La grille encastrable pourra cependant aussi être colorée avec le même matériau que la couche finale de la finition de votre sol.



DE Die Carrodrain Liquid ist DIE Lösung für Walk-in-Duschen, die einen Boden aus Estrich oder Mikrozement bekommen. Die Liquid-Duschrinne wurde in enger Zusammenarbeit mit erfahrenen Spezialisten für diese Fußbodentechniken entwickelt. Nach der Fertigstellung bleibt nur eine minimale Rostöffnung mit 26mm Breite sichtbar. Superschlicht und komplett nahtlos.

Mit dem 20mm breiten Einlegerost ist die Carrodrain Liquid bei Weitem die schmalste Duschrinne für Estrichböden. Dennoch lässt sich der Siphon jederzeit einfach herausnehmen und leicht reinigen. Die Carrodrain Liquid ist in der LOW als auch in der PRO-Ausführung in zehn Standardfarben erhältlich. Der Einlegerost kann aber auch mit dem Material der Deckschicht Ihres Bodenbelags mitgefärbt werden.

EN Carrodrain Liquid is the solution for walk-in showers finished with cast floors or microcement. The Liquid shower drain was developed in close cooperation with experienced specialists in these flooring techniques. After finishing, only a minimal grid opening of 26mm remains visible. Super sleek and completely seamless.

With the 20mm-wide insert grating, Carrodrain Liquid is by far the narrowest shower drain for cast floors. Yet the siphon always remains easily removable and easy to clean. Carrodrain Liquid is available in both LOW and PRO versions in 10 standard colours. However, the insert can also be coloured with the same material as the final layer of your floor finish.

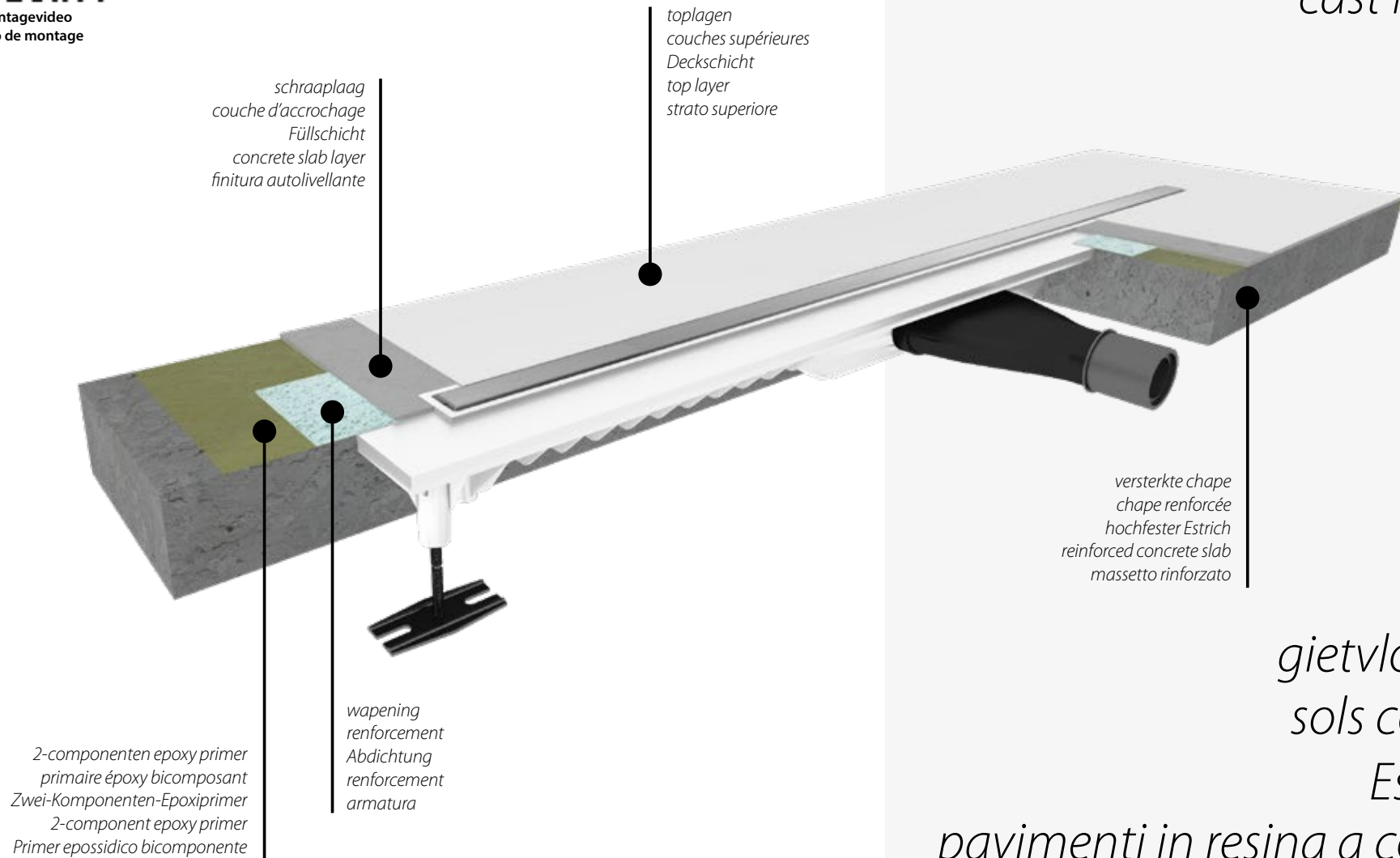
IT Carrodrain Liquid è La Soluzione per le docce walk-in con pavimento in resina a colata o microcemento. La canalina Liquid è stata infatti sviluppata in stretta collaborazione con specialisti esperti in queste tecniche di finitura dei pavimenti. A lavoro finito rimane visibile soltanto un'apertura minima della griglia: 26mm. Estremamente elegante e priva di giunture.

Con una griglia a incasso larga 20mm Carrodrain Liquid è di gran lunga la canalina doccia più stretta per i pavimenti in resina a colata. E il sifone è comunque sempre facile da rimuovere e semplice da pulire. Carrodrain Liquid è disponibile nelle versioni LOW e PRO in 10 colori di serie. La griglia a incasso può anche essere rifinita con lo stesso materiale e colore del vostro pavimento.





montagevideo
video de montage



schraaplaag
couche d'accrochage
Füllschicht
concrete slab layer
finitura autolivellante

toplagen
couches supérieures
Deckschicht
top layer
strato superiore

versterkte chape
chape renforcée
hochfester Estrich
reinforced concrete slab
massetto rinforzato

2-componenten epoxy primer
primaire époxy bicomposant
Zwei-Komponenten-Epoxyprimer
2-component epoxy primer
Primer epossidico bicomponente

wapening
reinforcement
Abdichtung
reinforcement
armatura

gietvloeren
sols coulés
Estrich
pavimenti in resina a colata

di tendenza
microcement
hip and happening

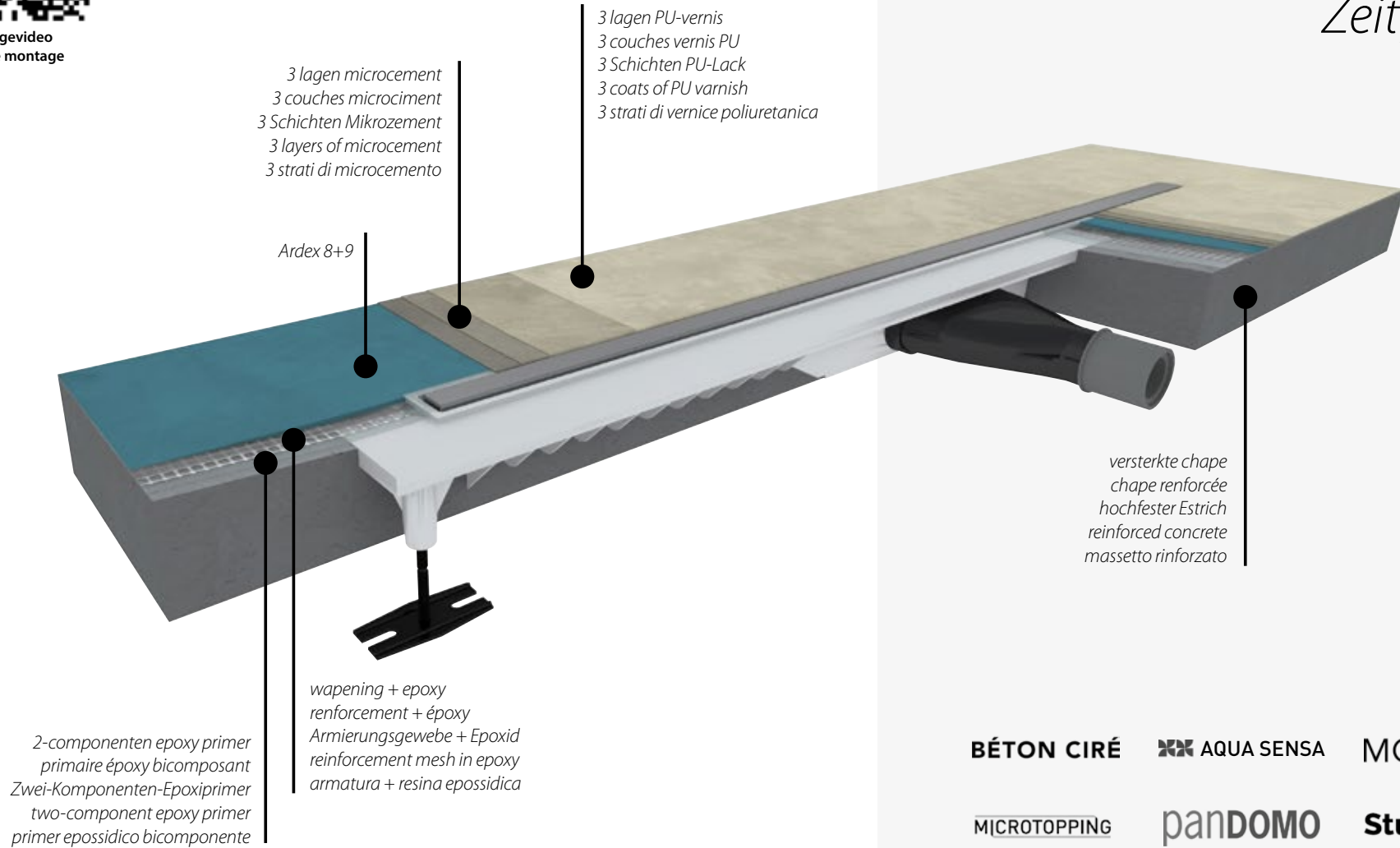
- NL** Carrodain Liquid is de perfecte oplossing voor doucheruimtes die afgewerkt worden met microbeton of microcement. De plaatsingmethode die Carrodain ontwikkelde is toepasbaar voor elk type of merk van cementgebonden vloerafwerking.
- FR** Carrodain Liquid forme la solution parfaite pour les douches parachevées avec un sol en microbéton ou microciment. La méthode de pose développée par Carrodain s'applique à n'importe quel type ou marque de finition du sol liée au ciment.
- DE** Die Carrodain Liquid ist die perfekte Lösung für Duschräume mit Mikrobeton- oder Mikroazementboden. Die von Carrodain entwickelte Einbaumethode kann bei jeder Art und Marke zementgebundener Bodenbeläge eingesetzt werden.
- EN** Carrodain Liquid is the perfect solution for shower areas that are finished with micro concrete or microcement. The installation method developed by Carrodain is applicable for any type or brand of cementitious floor finish.
- IT** Carrodain Liquid è la soluzione perfetta per le docce rifinite in microcemento o microcalcestruzzo. Il metodo di installazione sviluppato da Carrodain è adatto a qualsiasi marca e tipo di pavimento a base cementizia.





montagevideo
video de montage

l'air du temps **microciment** *Zeitgeist*



Our color or yours? *Liquid*



NL Kiest u voor microcement, epoxy of voor een PU-vloer? Dan kan u het inlegrooster van de Liquid douchegoot meekleuren in de kleur van uw vloerafwerking. Zo wordt uw douchegoot helemaal één met de rest van de douchevloer.

FR Vous comptez opter pour un revêtement de sol en microciment, en époxy ou en PU? Vous pourrez alors colorer la grille encastrable du caniveau de douche Liquid dans la couleur de votre finition du sol. Votre caniveau de douche ne fera ainsi plus qu'un avec le reste du sol de la douche.































DE Haben Sie sich für Mikrozement, Epoxid oder einen PU-Boden entschieden? Dann können Sie den Einlegerost der Liquid-Duschrinne in der Farbe Ihre Bodenbelags mitfärben. So wird Ihre Duschrinne ganz eins mit dem übrigen Duschboden.





















EN Are you opting for microcement, epoxy or a PU floor? Then you can colour the insert grid of the Liquid shower drain in the colour of your floor finish. In this way, your shower drain becomes one with the rest of the shower floor.

IT Avete scelto un pavimento in microcemento, resina epossidica o poliuretano? Allora potrete dare alla griglia a incasso della canalina Liquid lo stesso colore del rivestimento per pavimenti da voi scelto. Così la canalina doccia formerà un tutt'uno con il resto del pavimento della doccia.

Carrodrain Liquid... colorize it!





| | LOW PRO | | roosterlengte longueur de la grille Länge des Rosts grate length lunghezza griglia | minimum nisbreedte longueur brute Nischenbreite mind. minimum niche width larghezza min. nicchia |
|----------------------------------------------------------------------------------------------------------------------------|----------------|-----------------|------------------------------------------------------------------------------------------------|--------------------------------------------------------------------------------------------------------------|
| | art.nr. / ref. | art. nr. / ref. | | |
|  Liquid 600 INOX stainless steel | 100603 | 500603 | 590 mm | 700 mm |
|  Liquid 600 BLACK powder coated | 100613 | 500613 | 590 mm | 700 mm |
|  Liquid 600 WHITE powder coated | 101613 | 501613 | 590 mm | 700 mm |
|  Liquid 600 CHAMPAGNE PVD | 107613 | 507613 | 590 mm | 700 mm |
|  Liquid 600 GOLD PVD | 102613 | 502613 | 590 mm | 700 mm |
|  Liquid 600 BRASS PVD | 108613 | 508613 | 590 mm | 700 mm |
|  Liquid 600 COPPER PVD | 103613 | 503613 | 590 mm | 700 mm |
|  Liquid 600 BRONZE PVD | 104613 | 504613 | 590 mm | 700 mm |
|  Liquid 600 SMOKE PVD | 105613 | 505613 | 590 mm | 700 mm |
|  Liquid 600 TITANIUM PVD | 106613 | 506613 | 590 mm | 700 mm |
| | | | | |
|  Liquid 700 INOX stainless steel | 100600 | 500600 | 690 mm | 800 mm |
|  Liquid 700 BLACK powder coated | 100610 | 500610 | 690 mm | 800 mm |
|  Liquid 700 WHITE powder coated | 101610 | 501610 | 690 mm | 800 mm |
|  Liquid 700 CHAMPAGNE PVD | 107610 | 507610 | 690 mm | 800 mm |
|  Liquid 700 GOLD PVD | 102610 | 502610 | 690 mm | 800 mm |
|  Liquid 700 BRASS PVD | 108610 | 508610 | 690 mm | 800 mm |
|  Liquid 700 COPPER PVD | 103610 | 503610 | 690 mm | 800 mm |
|  Liquid 700 BRONZE PVD | 104610 | 504610 | 690 mm | 800 mm |
|  Liquid 700 SMOKE PVD | 105610 | 505610 | 690 mm | 800 mm |
|  Liquid 700 TITANIUM PVD | 106610 | 506610 | 690 mm | 800 mm |
| | | | | |
|  Liquid 800 INOX stainless steel | 100601 | 500601 | 790 mm | 900 mm |
|  Liquid 800 BLACK powder coated | 100611 | 500611 | 790 mm | 900 mm |
|  Liquid 800 WHITE powder coated | 101611 | 501611 | 790 mm | 900 mm |
|  Liquid 800 CHAMPAGNE PVD | 107611 | 507611 | 790 mm | 900 mm |
|  Liquid 800 GOLD PVD | 102611 | 502611 | 790 mm | 900 mm |
|  Liquid 800 BRASS PVD | 108611 | 508611 | 790 mm | 900 mm |
|  Liquid 800 COPPER PVD | 103611 | 503611 | 790 mm | 900 mm |
|  Liquid 800 BRONZE PVD | 104611 | 504611 | 790 mm | 900 mm |
|  Liquid 800 SMOKE PVD | 105611 | 505611 | 790 mm | 900 mm |
|  Liquid 800 TITANIUM PVD | 106611 | 506611 | 790 mm | 900 mm |

| | LOW PRO | | roosterlengte longueur de la grille Länge des Rosts grate length lunghezza griglia | minimum nisbreedte longueur brute Nischenbreite mind. minimum niche width larghezza min. nicchia |
|-----------------------------------------------------------------------------------------------------------------------------|----------------|-----------------|------------------------------------------------------------------------------------------------|--------------------------------------------------------------------------------------------------------------|
| | art.nr. / ref. | art. nr. / ref. | | |
|  Liquid 900 INOX stainless steel | 100602 | 500602 | 890 mm | 1000 mm |
|  Liquid 900 BLACK powder coated | 100612 | 500612 | 890 mm | 1000 mm |
|  Liquid 900 WHITE powder coated | 101612 | 501612 | 890 mm | 1000 mm |
|  Liquid 900 CHAMPAGNE PVD | 107612 | 507612 | 890 mm | 1000 mm |
|  Liquid 900 GOLD PVD | 102612 | 502612 | 890 mm | 1000 mm |
|  Liquid 900 BRASS PVD | 108612 | 508612 | 890 mm | 1000 mm |
|  Liquid 900 COPPER PVD | 103612 | 503612 | 890 mm | 1000 mm |
|  Liquid 900 BRONZE PVD | 104612 | 504612 | 890 mm | 1000 mm |
|  Liquid 900 SMOKE PVD | 105612 | 505612 | 890 mm | 1000 mm |
|  Liquid 900 TITANIUM PVD | 106612 | 506612 | 890 mm | 1000 mm |
| | | | | |
|  Liquid 1000 INOX stainless steel | - | 500604 | 990 mm | 1100 mm |
|  Liquid 1000 BLACK powder coated | - | 500614 | 990 mm | 1100 mm |
|  Liquid 1000 WHITE powder coated | - | 501614 | 990 mm | 1100 mm |
|  Liquid 1000 CHAMPAGNE PVD | - | 507614 | 990 mm | 1100 mm |
|  Liquid 1000 GOLD PVD | - | 502614 | 990 mm | 1100 mm |
|  Liquid 1000 BRASS PVD | - | 508614 | 990 mm | 1100 mm |
|  Liquid 1000 COPPER PVD | - | 503614 | 990 mm | 1100 mm |
|  Liquid 1000 BRONZE PVD | - | 504614 | 990 mm | 1100 mm |
|  Liquid 1000 SMOKE PVD | - | 505614 | 990 mm | 1100 mm |
|  Liquid 1000 TITANIUM PVD | - | 506614 | 990 mm | 1100 mm |

Liquid **LOW** or **PRO**?

| | LOW | PRO |
|-----------------------------------------------------------------------------------------------------------------|-------------|-------------|
| inbouwhoogte / hauteur d'encastrement / Einbauhöhe installation height / profondità di incasso | 58 + 3 mm | 82 + 3 mm |
| debiet / debit / Ablaufleistung / flow rate / Portata | 31 L / min. | 40 L / min. |
| diameter afvoer / diamètre du tuyau / Durchmesser Abflussrohr diameter drain pipe / diametro tubo di scarico | 40 mm | 50 mm |
| hoogte waterslot / hauteur du sas / Höhe der Wassersperre height of water lock / altezza sifone | 30 mm | 50 mm |

Liquid mono

































NL Met het nieuwe MONO rooster lanceert Carrodrein een absoluut designproduct. Dit rooster, gefreesd uit een 20mm staaf in massief RVS, is verkrijgbaar in 10 kleuren in zowel LOW als PRO uitvoering. Ook de Carrodrein Cayman is leverbaar met het MONO rooster.





















FR Avec la nouvelle grille MONO, Carrodrein lance un produit absolument design. Fraisée à partir d'une barre d'acier inoxydable massif de 20mm, cette grille est disponible en 10 couleurs, et ce tant en version LOW qu'en version PRO. Carrodrein Cayman est également disponible avec la grille MONO.

DE Mit dem neuen MONO-Rost bringt Carrodrein ein absolutes Designprodukt an den Start. Dieser aus einem rostfreien 20-mm-Massivstahlstab gefrästen Rost ist in 10 Farben und in der LOW- und PRO-Ausführung erhältlich. Auch die Carrodrein Liquid ist mit MONO-Rost lieferbar.

EN With the new MONO grate, Carrodrein is launching an absolute design product. This grate, milled from a 20mm bar in solid stainless steel, is available in 10 colours in both LOW and PRO versions. The Carrodrein Cayman is also available with the MONO grate.

IT Con la nuova griglia MONO Carrodrein lancia un prodotto di assoluto design. Ricavata da una barra di 20mm in acciaio inox massiccio, questa griglia è disponibile in 10 colori sia nella versione LOW che nella versione PRO. La griglia MONO è disponibile anche per Carrodrein Cayman.

| | LOW | | PRO | | roosterlengte longueur de la grille Länge des Rosts grate length lunghezza griglia | minimum nisbreedte longueur brute Nischenbreite mind. minimum niche width larghezza min. nicchia |
|---------------------------------------------------------------------------------------------------------------------------------|----------------|-----------------|------------|--------|------------------------------------------------------------------------------------------------|--------------------------------------------------------------------------------------------------------------|
| | art.nr. / ref. | art. nr. / ref. | | | | |
|  Liquid Mono 600 INOX stainless steel | 200703 | 500703 | 590 mm | 700 mm | | |
|  Liquid Mono 600 BLACK powder coated | 200713 | 500713 | 590 mm | 700 mm | | |
|  Liquid Mono 600 WHITE powder coated | 201713 | 501713 | 590 mm | 700 mm | | |
|  Liquid Mono 600 CHAMPAGNE PVD | 207713 | 507713 | 590 mm | 700 mm | | |
|  Liquid Mono 600 GOLD PVD | 202713 | 502713 | 590 mm | 700 mm | | |
|  Liquid Mono 600 BRASS PVD | 208713 | 508713 | 590 mm | 700 mm | | |
|  Liquid Mono 600 COPPER PVD | 203713 | 503713 | 590 mm | 700 mm | | |
|  Liquid Mono 600 BRONZE PVD | 204713 | 504713 | 590 mm | 700 mm | | |
|  Liquid Mono 600 SMOKE PVD | 205713 | 505713 | 590 mm | 700 mm | | |
|  Liquid Mono 600 TITANIUM PVD | 206713 | 506713 | 590 mm | 700 mm | | |
| | | | | | | |
|  Liquid Mono 700 INOX stainless steel | 200700 | 500700 | 690 mm | 800 mm | | |
|  Liquid Mono 700 BLACK powder coated | 200710 | 500710 | 690 mm | 800 mm | | |
|  Liquid Mono 700 WHITE powder coated | 201710 | 501710 | 690 mm | 800 mm | | |
|  Liquid Mono 700 CHAMPAGNE PVD | 207710 | 507710 | 690 mm | 800 mm | | |
|  Liquid Mono 700 GOLD PVD | 202710 | 502710 | 690 mm | 800 mm | | |
|  Liquid Mono 700 BRASS PVD | 208710 | 508710 | 690 mm | 800 mm | | |
|  Liquid Mono 700 COPPER PVD | 203710 | 503710 | 690 mm | 800 mm | | |
|  Liquid Mono 700 BRONZE PVD | 204710 | 504710 | 690 mm | 800 mm | | |
|  Liquid Mono 700 SMOKE PVD | 205710 | 505710 | 690 mm | 800 mm | | |
|  Liquid Mono 700 TITANIUM PVD | 206710 | 506710 | 690 mm | 800 mm | | |
| | | | | | | |
|  Liquid Mono 800 INOX stainless steel | 200701 | 500701 | 790 mm | 900 mm | | |
|  Liquid Mono 800 BLACK powder coated | 200711 | 500711 | 790 mm | 900 mm | | |
|  Liquid Mono 800 WHITE powder coated | 201711 | 501711 | 790 mm | 900 mm | | |
|  Liquid Mono 800 CHAMPAGNE PVD | 207711 | 507711 | 790 mm | 900 mm | | |
|  Liquid Mono 800 GOLD PVD | 202711 | 502711 | 790 mm | 900 mm | | |
|  Liquid Mono 800 BRASS PVD | 208711 | 508711 | 790 mm | 900 mm | | |
|  Liquid Mono 800 COPPER PVD | 203711 | 503711 | 790 mm | 900 mm | | |
|  Liquid Mono 800 BRONZE PVD | 204711 | 504711 | 790 mm | 900 mm | | |
|  Liquid Mono 800 SMOKE PVD | 205711 | 505711 | 790 mm | 900 mm | | |
|  Liquid Mono 800 TITANIUM PVD | 206711 | 506711 | 790 mm | 900 mm | | |

| | LOW | | PRO | | roosterlengte longueur de la grille Länge des Rosts grate length lunghezza griglia | minimum nisbreedte longueur brute Nischenbreite mind. minimum niche width larghezza min. nicchia |
|----------------------------------------------------------------------------------------------------------------------------------|----------------|-----------------|------------|---------|------------------------------------------------------------------------------------------------|--------------------------------------------------------------------------------------------------------------|
| | art.nr. / ref. | art. nr. / ref. | | | | |
|  Liquid Mono 900 INOX stainless steel | 200702 | 500702 | 890 mm | 1000 mm | | |
|  Liquid Mono 900 BLACK powder coated | 200712 | 500712 | 890 mm | 1000 mm | | |
|  Liquid Mono 900 WHITE powder coated | 201712 | 501712 | 890 mm | 1000 mm | | |
|  Liquid Mono 900 CHAMPAGNE PVD | 207712 | 507712 | 890 mm | 1000 mm | | |
|  Liquid Mono 900 GOLD PVD | 202712 | 502712 | 890 mm | 1000 mm | | |
|  Liquid Mono 900 BRASS PVD | 208712 | 508712 | 890 mm | 1000 mm | | |
|  Liquid Mono 900 COPPER PVD | 203712 | 503712 | 890 mm | 1000 mm | | |
|  Liquid Mono 900 BRONZE PVD | 204712 | 504712 | 890 mm | 1000 mm | | |
|  Liquid Mono 900 SMOKE PVD | 205712 | 505712 | 890 mm | 1000 mm | | |
|  Liquid Mono 900 TITANIUM PVD | 206712 | 506712 | 890 mm | 1000 mm | | |
| | | | | | | |
|  Liquid Mono 1000 INOX stainless steel | - | 500704 | 990 mm | 1100 mm | | |
|  Liquid Mono 1000 BLACK powder coated | - | 500714 | 990 mm | 1100 mm | | |
|  Liquid Mono 1000 WHITE powder coated | - | 501714 | 990 mm | 1100 mm | | |
|  Liquid Mono 1000 CHAMPAGNE PVD | - | 507714 | 990 mm | 1100 mm | | |
|  Liquid Mono 1000 GOLD PVD | - | 502714 | 990 mm | 1100 mm | | |
|  Liquid Mono 1000 BRASS PVD | - | 508714 | 990 mm | 1100 mm | | |
|  Liquid Mono 1000 COPPER PVD | - | 503714 | 990 mm | 1100 mm | | |
|  Liquid Mono 1000 BRONZE PVD | - | 504714 | 990 mm | 1100 mm | | |
|  Liquid Mono 1000 SMOKE PVD | - | 505714 | 990 mm | 1100 mm | | |
|  Liquid Mono 1000 TITANIUM PVD | - | 506714 | 990 mm | 1100 mm | | |

Liquid mono **LOW** or **PRO**?

| | LOW | PRO |
|-----------------------------------------------------------------------------------------------------------------|-------------|-------------|
| inbouwhoogte / hauteur d'encastrement / Einbauhöhe installation height / profondità di incasso | 58 + 3 mm | 82 + 3 mm |
| debiet / debit / Ablaufleistung / flow rate / Portata | 31 L / min. | 40 L / min. |
| diameter afvoer / diamètre du tuyau / Durchmesser Abflussrohr diameter drain pipe / diametro tubo di scarico | 40 mm | 50 mm |
| hoogte waterslot / hauteur du sas / Höhe der Wassersperre height of water lock / altezza sifone | 30 mm | 50 mm |



Customized laser engraving

- NL** Houdt u van afwerking tot in het fijnste detail? Carrodrein biedt u de mogelijkheid om het rooster van uw douchegoot te personaliseren met een lasergravure van uw logo of zelfs uw levensmotto. Alle technische info vindt u op onze website, via de QR-code hieronder of bij uw groothandel.
- FR** Vous aimez les finitions jusque dans les moindres détails? Carrodrein vous offre la possibilité de personnaliser la grille de votre caniveau de douche avec l'application par gravure laser de votre logo ou même de votre devise. Vous obtiendrez toutes les informations techniques sur notre site web, via le code QR ci-dessus ou auprès de votre grossiste.
- DE** Legen Sie Wert auf ein detailreiches Finish? Bei Carrodrein können Sie den Rost Ihrer Duschrinne mit einer Lasergravur Ihres Logos oder sogar Lebensmottos personalisieren lassen. Alle technischen Infos finden Sie auf unserer Website mit dem untenstehenden QR-Code oder im Großhandel.
- EN** Do you appreciate finishing to the finest detail? Carrodrein offers you the option to personalize your shower drain grate with a laser engraving of your logo or even your life motto. All the technical info can be found on our website, using the QR code below, or at your wholesaler.
- IT** Vi piacciono le rifiniture curate fin nei minimi dettagli? Carrodrein vi offre la possibilità di personalizzare la griglia della vostra canalina con l'incisione laser del vostro logo o addirittura del vostro motto di vita. Trovate tutte le informazioni tecniche inquadrando il codice QR qui sotto, sul nostro sito o presso il vostro rivenditore di fiducia.



technical data sheet



ROWLAND HOTEL

Great ideas come while taking a shower

BOUTIQUE
HOTEL

ROWLAND HOTEL

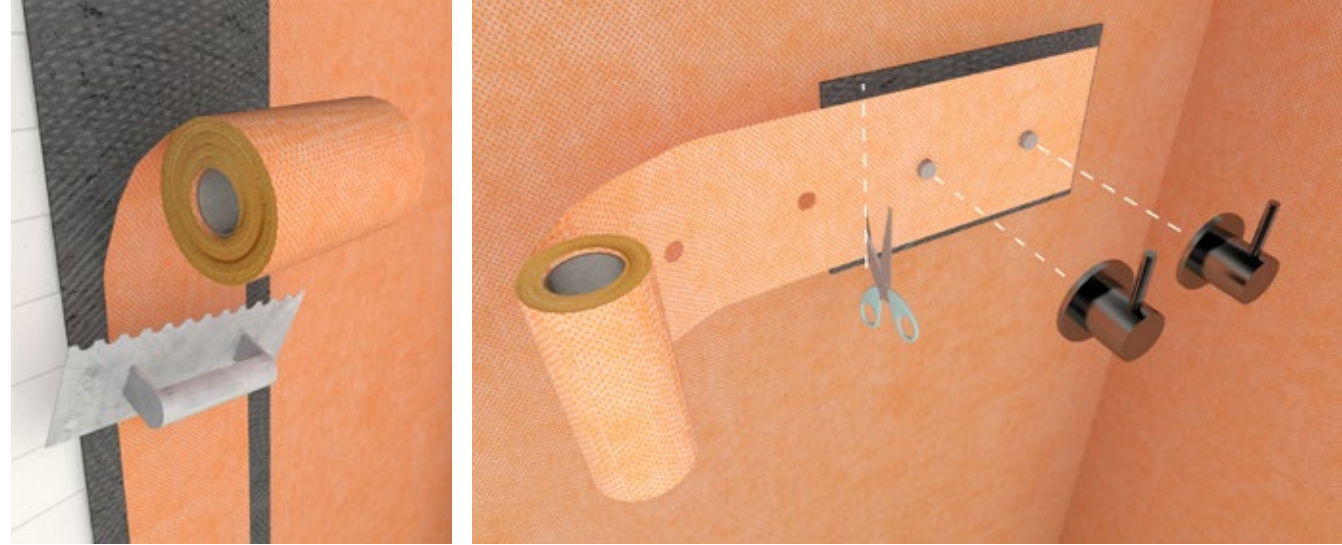
Poolside

BOUTIQUE
HOTEL

Let it flow, let yourself go...

*it's all ...
in the details*

Kerlox



NL Kerlox is het flexibele waterdichtingsmembraan van Carrodrein. Kerlox is geschikt voor vloeren en wanden en het is vervaardigd uit Polyolefin EVAC. Polyolefin EVAC heeft een hogere elasticiteit dan Polyethyleen en is dus perfect om scheurtjes in de ondergrond op te vangen zonder dat de waterdichtheid in het gedrang komt.

FR Kerlox est la membrane d'étanchéité flexible de Carrodrein. Fabriquée en polyoléfine EVAC, elle convient pour les sols et les murs. La polyoléfine EVAC possède une élasticité supérieure à celle du polyéthylène et offre donc la solution parfaite pour compenser les microfissures dans le support sans mettre l'étanchéité en péril.


DE Kerlox ist die flexible Dichtungsmembran von Carrodrein. Kerlox eignet sich für Böden wie für Wände und ist aus Polyolefin EVAC gefertigt. Polyolefin EVAC ist elastischer als Polyethylen und daher ideal, um kleine Risse im Untergrund abzudecken, ohne dass die Dichtigkeit beeinträchtigt wird.

EN Kerlox is Carrodrein's flexible waterproofing membrane. Kerlox is suitable for floors and walls and it is made of Polyolefin EVAC. Polyolefin EVAC has more elasticity than Polyethylene and is therefore perfect for accommodating cracks in the base without compromising the waterproofing.

IT Kerlox è la membrana impermeabile flessibile di Carrodrein. Kerlox è adatta per pavimenti e pareti ed è realizzata in poliolefina EVAC. La poliolefina EVAC presenta una maggiore elasticità rispetto al polietilene ed è quindi perfetta per assorbire le crepe nel substrato senza compromettere l'impermeabilizzazione.

| | art.nr. / ref. | breedte largeur Breite width arghezza | longte longueur Länge length lunghezza | hoeken angles Ecken corners angoli |
|-----------------------------------------------|----------------|---------------------------------------------------|----------------------------------------------------|------------------------------------------------|
| Kerlox 6 M ² | 100301 | 1,20 m | 5 m | 0 |
| Kerlox 30 M ² | 100300 | 1,20 m | 25 m | 0 |
| Kerlox 6 M ² + 4 corner set IN 90° | 100302 | 1,20 m | 5 m | 4 |
| Kerlox corner set IN 90° (4 st./pcs.) | 100307 | | | 4 |
| Kerlox corner set OUT 90° (4 st./pcs.) | 100308 | | | 4 |
| Kerloxband 150 mm | 100315 | 150 mm | 25 m | 0 |
| Kerloxband 200 mm | 100320 | 200 mm | 25 m | 0 |
| Kerloxband 250 mm | 100325 | 250 mm | 25 m | 0 |
| Kerlox Sani-Perfo band 200 mm | 100309 | 200 mm | 5 m | 33 |





www.carrodtrain.com