

Un nome che riporta al passato, agli indimenticabili fiammiferi Minerva, prodotti che per decenni hanno caratterizzato la quotidianità di milioni di Italiani. Proprio da questa semplice fonte di fuoco e luce prende vita una sospensione che si caratterizza per il posizionamento del dissipatore di calore, pensato per rappresentare il punto focale dell'intera struttura. I diffusori sono in vetro soffiato, dai colori molto tenui e tramati con lavorazione tipiche del vetro di Murano.

A name that brings back the past, to the unforgettable Italian Minerva matches, products that have characterized the daily life of millions of Italians for decades. This suspension comes to life taking inspiration from this simple source of fire. It is characterised by the position of the heat sink, designed to represent the key point of the entire item. The diffusers are in blown glass, in very soft colors, created with the typical Murano glass processing techniques.

Ein Name, der Erinnerungen weckt. Die unvergesslichen italienischen Minerva Wachsstreichhölzer, Produkte, die seit Jahrzehnten das tägliche Leben von Millionen Italienern geprägt haben. Diese Pendelleuchte wird zum Leben erweckt und inspiriert von dieser einfachen Feuerquelle. Sie ist charakterisiert durch die Position des Kühlkörpers, um den Schlüsselpunkt des gesamten Gegenstandes darzustellen. Der Diffusor ist aus geblasenem Glas, in samtweichen Farben, mit den typischen Verarbeitungstechniken muranesischer Glasbläserkunst hergestellt.

C'est un nombre qui rappelle le passé, les allumettes italiennes Minerva. Produits qui ont caractérisés la vie quotidienne des milliers d'Italiens pendant des décennies. La suspension prend vie de cette simple source de feu et de lumière ; elle se caractérise par l'emplacement du diffuseur de chaleur, pensé pour représenter le point focal de l'entière structure. Les diffuseurs sont en verre soufflé, couleurs intensément douces et modelés avec le façonnage typique du verre de Murano.

Es un nombre que lleva al pasado, a las cerillas italianas Minerva, que se produjeron durante décadas y que caracterizaron la cotidianidad de millones de italianos. Precisamente de esta simple fuente de fuego y luz, cobra vida una suspensión que se caracteriza por la colocación del disipador de calor, pensado para representar el punto focal de toda la estructura. Los difusores son de vidrio soplado, de colores suaves y con tramas, que llevan las elaboraciones típicas del vidrio de Murano.

Имя, которое относит нас в прошлое, к незабываемым итальянским спичкам Minerva, продукту характеризовавшему жизнь миллионов итальянцев, на протяжении десятилетий. Вдохновение на создание данного светильника, пришло от кого простого источника огня. Диффузоры из выдувного стекла в очень мягких цветах, выполнены с применением традиционных техник производства муранского стекла.

**Struttura:** rosone bianco, altre parti in metallo nelle colorazioni: nero opaco, oro opaco.

**Diffusore:** vetro soffiato SC e SS nelle colorazioni: bianco latte lucido, giallo topazio, fumè, cristallo e oro 24 Kt. Vetro soffiato SF: bianco latte satinato.

**Frame:** white canopy - other metal parts in the colors: matt black, matt gold.

**Diffuser:** blown glass SC and SS in the following colours: Glossy milk white, topaz yellow, smoke grey, crystal and gold 24 Kt. Blown glass SF: milk white satin finish.

**Struktur:** Baldachin: Weiß – Die anderen Metallteile in den Farben: Mattschwarz, Mattgold.

**Diffusor:** SC und SS geblasenes Glas in den Farben: glänzend Milchweiß, Gelbtapas, Fumé, Kristallglas und Gold 24 Kt - SF geblasenes Glas: Milchweiß satiniert.

**Structure:** rosette blanche – autres parties métalliques dans les couleurs: noir mat, or mat.

**Diffusor:** verre soufflé SC et SS dans les couleurs: blanc lait brillant, jaune topaze, fumé, cristal et or 24 Kt. Verre soufflé SF: blanc lait satiné.

**Estructura:** florón blanco – otras partes de metal en los colores: negro mate, oro mate.

**Difusor:** vidrio soplado SC e SS en los colores: blanco leche brillante, amarillo topacio, gris ahumado, cristal y oro 24 Kt. Vidrio soplado SF: blanco leche satinado.

**Структура:** белый розон, остальные металлические части - матовый чёрный либоматовое золото.

**Рассеиватель:** Выдувное стекло SC и SS в следующих цветах: желтый топаз, дымчатый, хрусталь и Золото 24 карата. Выдувное стекло SF: Молочно-белое сатирированное стекло.



**BI:** Bianco latte lucido/  
Glossy milk white



**CO:** Cristallo e oro 24 Kt/  
Crystal and gold 24 Kt



**FE:** Fumè/  
Smoke grey



**TP:** Giallo topazio/  
Topaz yellow



**O7:** Nero opaco/  
Matt black



**O2:** Oro opaco/  
Matt gold



**BI:** Bianco latte lucido/  
Glossy milk white



**CO:** Cristallo e oro 24 Kt/  
Crystal and gold 24 Kt



**FE:** Fumè/  
Smoke grey

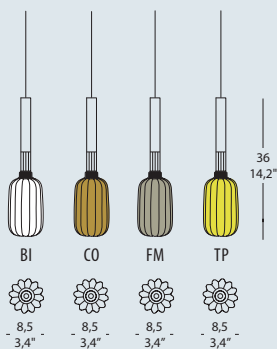


**TP:** Giallo topazio/  
Topaz yellow



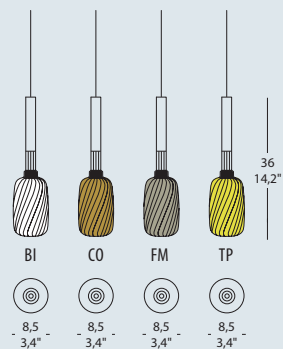
**BS:** bianco latte satinato/  
Milk white satin finish

SOSPENSIONI (CAVO STANDARD CM 250)/PENDANT LAMPS (STANDARD CABLE CM 250)



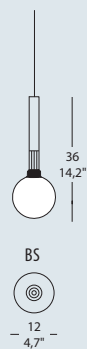
**MINERVA SC**

6,2W 666 Lm 2700K Cri>80 24Vdc LED



**MINERVA SS**

6,2W 666 Lm 2700K Cri>80 24Vdc LED

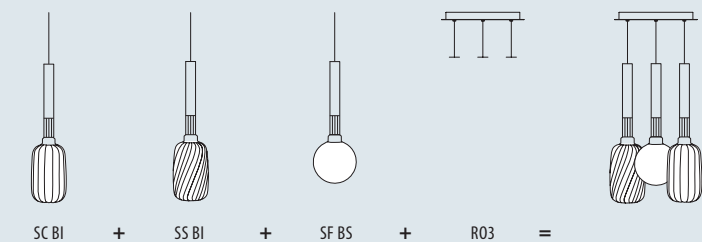
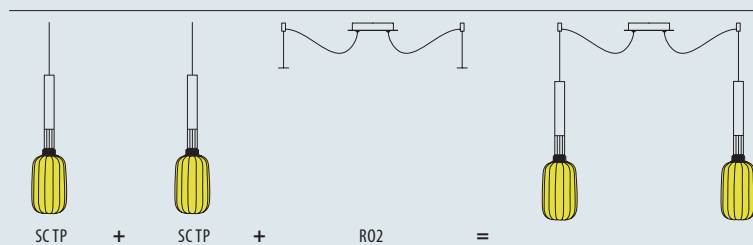


**MINERVA SF**

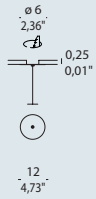
6,2W 666 Lm 2700K Cri>80 24Vdc LED



ESEMPI DI COMPOSIZIONE/EXAMPLES OF COMPOSITION

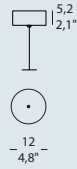


**ROSONI/CANOPIES**



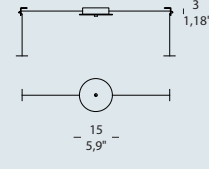
**MINERVA IN-1**

ROSONE A 1 LUCE CON DRIVER 220/240Vac 50-60 Hz  
1-LIGHT RECESSED CANOPY WITH DRIVER 220/240Vac 50-60 Hz



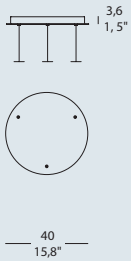
**MINERVA R01**

ROSONE A 1 LUCE CON DRIVER 220/240Vac 50-60 Hz  
1-LIGHT CANOPY WITH DRIVER 220/240Vac 50-60 Hz



**MINERVA R02**

ROSONE A 2 LUCI CON DRIVER 220/240Vac 50-60 Hz  
2-LIGHT CANOPY WITH DRIVER 220/240Vac 50-60 Hz

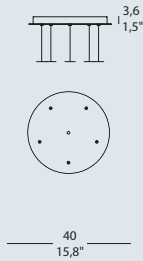


**MINERVA R03**

ROSONE A 3 LUCI CON DRIVER 220/240Vac 50-60 Hz  
3-LIGHT CANOPY WITH DRIVER 220/240Vac 50-60 Hz

**MINERVA R03 DIM PD**

ROSONE A 3 LUCI CON DRIVER DIMMERABILE PUSH  
220/240Vac 50-60 HZ  
3-LIGHT CANOPY WITH PUSH DIMMABLE DRIVER  
220/240Vac 50-60 HZ

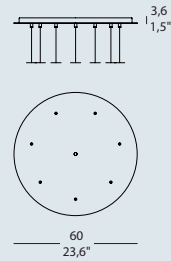


**MINERVA R05**

ROSONE A 5 LUCI CON DRIVER 220/240Vac 50-60 Hz  
5-LIGHT CANOPY WITH DRIVER 220/240Vac 50-60 Hz

**MINERVA R05 DIM PD**

ROSONE A 5 LUCI CON DRIVER DIMMERABILE PUSH  
220/240Vac 50-60 HZ  
5-LIGHT CANOPY WITH PUSH DIMMABLE DRIVER  
220/240Vac 50-60 HZ



**MINERVA R07**

ROSONE A 7 LUCI CON DRIVER 220/240Vac 50-60 Hz  
7-LIGHT CANOPY WITH DRIVER 220/240Vac 50-60 Hz

**MINERVA R07 DIM PD**

ROSONE A 7 LUCI CON DRIVER DIMMERABILE PUSH  
220/240Vac 50-60 HZ  
7-LIGHT CANOPY WITH PUSH DIMMABLE DRIVER  
220/240Vac 50-60 HZ

