


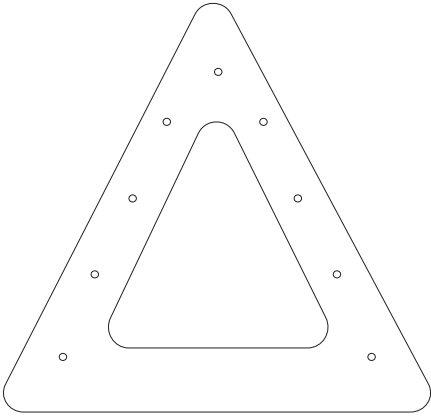
Manual de  
instrucciones  
User's guide



Pirámide  
Pyramid



# Piezas Parts



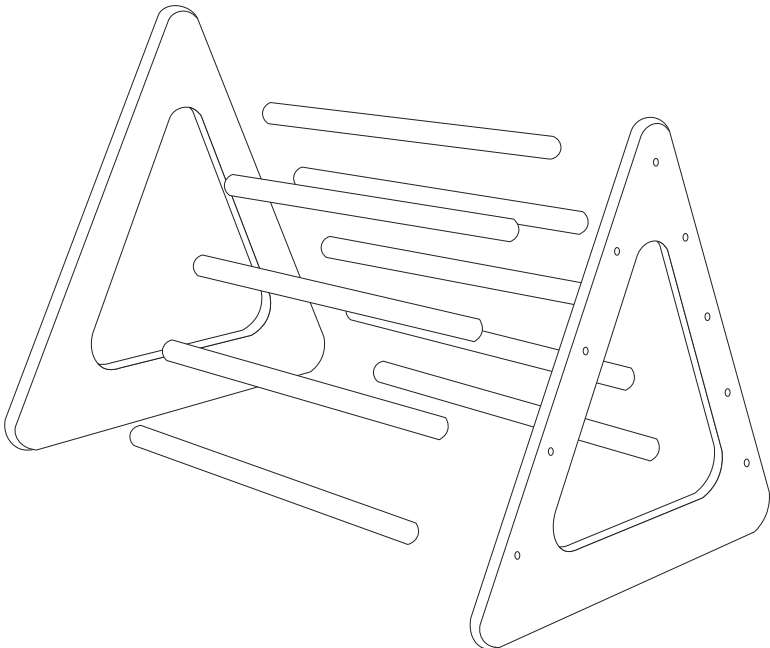
x2



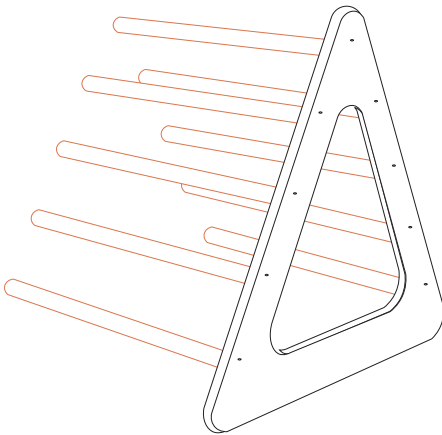
x8



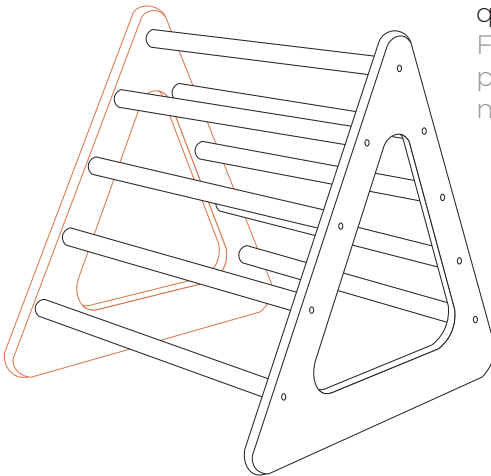
x18



# Montaje Assembly



Primero se atornillan las 9 varillas en los agujeros preparados en uno de los laterales.  
First, screw the 9 wooden rods into the prepared holes that you will find on one of the sides



Finalmente se añade el otro lateral y se atornillan en los agujeros que faltan.  
Finally, add the other side of the piece and screw it into the remaining holes



Todos los productos están fabricados artesanalmente en nuestro taller en Barcelona. La madera que utilizamos es contrachapada, ligera y resistente para que perdure en el tiempo. Tiene un acabado con barniz incoloro con certificado EN71-3 apto para uso infantil.

All of our products are handcrafted in our workshop in Barcelona. The wood we use is Calabó, light and resistant so that it lasts over time. It has a clear varnish finish with EN71-3 certificate suitable for children's use.

Gracias por confiar en nuestros productos.  
Thankyou for trusting in our products.

Advertencia: Edad mínima 6 meses / Peso máximo: 50Kg / Juguete destinado a uso interior y exterior / Sólo uso doméstico / Conserve las instrucciones de montaje e instalación, así como las instrucciones de mantenimiento / Siga siempre las instrucciones de uso y mantenimiento proporcionadas / Un mal uso, instalación y mantenimiento del juguete exime al fabricante de cualquier responsabilidad en caso de accidente / Retire todos los elementos de embalaje antes de la instalación y uso del juguete. Compruebe el apriete de los tornillos antes de usar la torre de aprendizaje / Coloque el juguete en su posición de uso correcta / Es obligatorio que haya siempre presente un adulto que supervise el uso del juguete en todo momento / El juguete debe colocarse sobre una superficie nivelada y firme, nunca sobre colchonetas o elementos similares que pudieran comprometer la estabilidad del juguete / El juguete debe colocarse, al menos, a 2 metros de cualquier estructura y obstáculo que pudiera entorpecer su uso y ser peligroso en caso de caída (valla, casa, cables eléctricos, tuberías, garajes, ramas, etc...)