

ご使用上のご注意

ツインバード工業株式会社は、この資料並びにコンテンツの著作権を有しています。この資料並びにコンテンツは、著作権等の法律で保護されており、お客様はこの資料並びにコンテンツに関し下記の条件でのみ利用することができます。

1. お客様は非営利目的に限り、ダウンロード、および使用することができます。
2. お客様がダウンロード、使用するときは、この著作権表示および使用条件を一緒に付す必要があります。
3. お客様はこの資料並びにコンテンツを改変したり、頒布、公衆送信、上映等に利用することはできません。

当社および当社の関係会社は、お客様に対してこの資料並びにコンテンツに関する著作権、特許権、商標権、意匠権およびその他の知的財産権をライセンスするものではありません。並びに資料およびコンテンツの内容についてもいかなる保証をするものでもありません。

またこの資料、並びにコンテンツ内に別の定めがある場合は、当該著作権の表示、使用条件を遵守する必要があります。

※このコンテンツはWeb上での使用を前提とし再編集を加えているため、必ずしも製品添付の取扱説明書と同一ではありません。特にページ順は編集上、入れ替えている場合があります。

※この資料並びにコンテンツの内容は、それぞれの商品の発売時点のものです。

※デザイン、仕様は商品改良のため予告なく変更する場合があります。

家庭用

ホットローラー

SH-2664 取扱説明書



- このたびは、お買い上げいただきまして、誠にありがとうございました。この取扱説明書をよくお読みのうえ、正しくご使用ください。
- 特に「安全上のご注意」は、ご使用前に必ずお読みいただき、安全にご使用ください。
- この取扱説明書は必ず保管し、必要なときにお読みください。
- この製品は一般家庭用です。業務用などにご使用にならないでください。

● もくじ

安全上のご注意	1～3
各部の名称	4
電池の入れかた	5・6
使いかた	7・8
お手入れと保管のしかた	9
こんなときは	10
アフターサービス 仕様	11

保証書付

保証書はこの取扱説明書の裏表紙についています。必ず記入をお受けください。


安全上のご注意

必ずお守りください。

製品および取扱説明書には、お使いになるかたや他のかたへの危害と財産への損害を未然に防ぎ、安全に正しくお使いいただくために、重要な内容を記載しています。次の内容(表示・図記号)をよく理解してから本文をお読みになり、記載事項をお守りください。



●表示の説明

 **警告** 「死亡または重傷を負うことが想定される」内容です。

 **注意** 「傷害を負う、または物的損害が発生することが想定される」内容です。

●図記号の説明

    は、してはいけない「禁止」の内容です。

  は、必ず実行していただく「強制」の内容です。

電池について

警告

(アルカリ乾電池について)

- (1) ショート、分解、加熱、火に入れるなどしないでください。
アルカリ性溶液がもれて目に入ったり、発熱、破裂の原因になります。
- (2) 万一アルカリ性溶液が皮膚や衣服に付着した場合にはきれいな水で洗い流し、目に入ったときはきれいな水で洗った後、直ちに医師の治療を受けてください。

注意

下記のことを守ってください。電池の使いかたを間違えますと、液もれや破裂などの恐れや、機器の故障やけがの原因になります。

- (1) ⊕プラス ⊖マイナスを間違えないように正しく入れてください。
- (2) 電池を交換するときは、全部の電池を新しい指定の電池と交換してください。
- (3) 電池に直接ハンダ付けをしないでください。
- (4) 長い間(2週間以上) お使いにならない場合は、電池をはずしておいてください。
液もれ故障の原因になります。
 - 指定された電池を使用してください。
 - 使い切った電池は速やかに取り出してください。
 - 電池を交換するときは電池と端子の汚れを落としてから入れてください。

本体について

警告



禁止

次のようなかたは、使用を避けてください。

- アレルギー体質・金属アレルギーなどのあるかた
 - 皮膚病・およびアトピー性皮膚炎のかた・敏感肌のかた
 - 妊娠中・生理中のかた(ホルモンバランスが不安定で肌トラブルの原因)
 - 出血性疾患・血友病疾患などの血圧異常のかた
 - 紫斑になりやすいかた
 - 意思表示のできないかた・麻痺および知覚障害のかた
 - 強度の近視のかた(−6D以上)
 - 高血圧のかた
 - 眼の病気・治療歴のあるかた
- 事故や肌・身体のトラブルを生じる恐れがあります。



禁止

下記の場合や部位には使用しないでください。

- 体調がすぐれない場合
 - 飲酒や薬を服用中の場合、疲労の激しい場合
 - 肌に傷や湿しん・はれもの・にきび・化膿性疾患のある場合およびその部位
 - 皮膚炎・過度の日焼けなど、皮膚に異常のある場合およびその部位
 - 脱毛・剃毛処理をした当日の同部位
- 事故や肌・身体のトラブルを生じる恐れがあります。

各部の名称

警告



強制

ご使用中に気分が悪くなったり、肌に異常や痛みを感じた場合は、すぐに使用を中止して専門の医師にご相談ください。



事故や肌・身体のトラブルの恐れがあります。



禁止

絶対に分解したり修理・改造は行わないでください。

発火・感電・けがや故障の原因になります。修理は、お買い上げの販売店または、「お客様サービス係」にご相談ください。



水ぬれ禁止

水につけたり水をかけたりしないでください。

故障やショートの原因になります。



禁止

ぬれた手で使用しないでください。

感電やショートの原因があります。

注意



禁止

幼児や子供の手の届かない場所に保管し、幼児や子供には使用しないでください。

事故や故障の原因になります。取りはずしのできる部品や付属品など誤飲による事故やトラブルの恐れがあります。



禁止

落としたり、強い衝撃を与えないでください。

けがや故障の原因になります。



禁止

力を入れてこすりつけないよう注意してください。

肌のトラブルや故障の原因になります。



禁止

高温・直射日光のあたる場所に放置しないでください。

故障の原因になります。



禁止

イヤリングやネックレスなどのアクセサリー、コンタクトレンズは、はずしてください。

肌のトラブル、体調不良、巻き込みの原因になります。



強制

使用時は髪を束ねてください。または、ヘアバンドやクリップなどで固定してください。短い髪はクリップなどで固定してください。耳の前の髪は、特に巻き込みやすいので注意してください。

守らないとローラーに髪の毛が巻き込まれる恐れがあります。

正面



キャップ



ローラー

通電ランプ

電源スイッチ

背面



電池カバー
ロック解除ボタン

電池カバー

〈オートオフタイマーについて〉

電源を「入」にしてから約10分経過後に自動で電源が「切」になります。

電池の入れかた

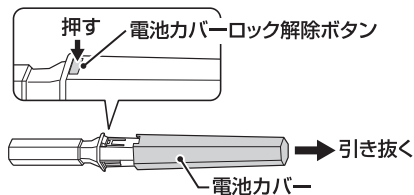
電池は付属しておりません。
市販の単4形アルカリ乾電池 (LR03) 2本をお買い求めください。

△注意

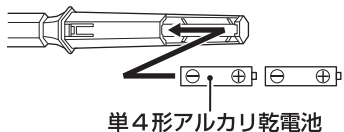
- 単4形アルカリ乾電池 (LR03) 以外は使用しないでください。
他の電池では、ローラーが温まりにくい、電池寿命が短いなど性能が十分に発揮できません。
- 電源スイッチをONにしても通電ランプが点灯しない、または使用中に通電ランプが点滅・消灯したりする場合は、電池の寿命です。新しい電池と交換してください。

1. 電池カバーをはずします。

電池カバー解除ボタンを押しながら、電池カバーを引き抜きます。



2. 電池を入れます。



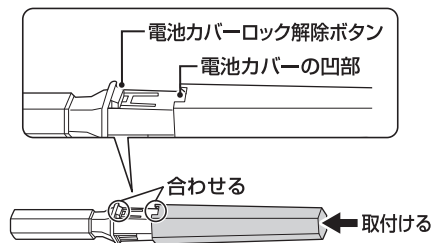
単4形アルカリ乾電池 (LR03) を
本体の表示に合わせ正しく入れます。

△注意

- 電池の入れかたを間違えると動きません。
- 2本とも同じ種類の新しいアルカリ乾電池を入れてください。

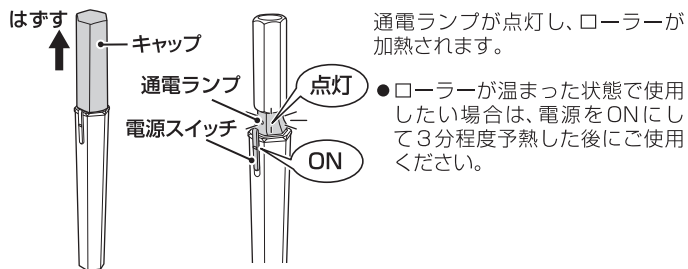
3. 電池カバーを取付けます。

本体の電池カバーロック解除ボタンと電池カバーの凹部を合わせて
本体に、「カチッ」と音がするまで差し込みます。



使いかた

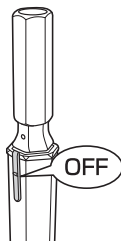
1. キャップをはずし、電源スイッチをONにします。



2. ローラーを肌に軽くあて、肌の上で転がします。



3. 使用後は、電源スイッチをOFFにして電源を切ります。




お知らせ

約10分経過後に自動で電源が「切」になります。

- 使用後はお手入れしてください。(→9ページ参照)

使いかた(つづき)

使用例



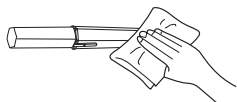
お願い

- 同じ部位へ1日1回(約3分)以上使用しないでください。
- 使い始めや肌の調子がいつもと違う場合は、お手入れ時間を短めにしてください。
- マッサージオイルやクリームを肌に塗っての使用はしないでください。ローラーの効果が出にくくなったり、本体の故障の原因になります。

お手入れと保管のしかた

電源が切れていることを確認してください。

本体



本体の汚れは、やわらかい布やティッシュなどでふき取ります。

△注意

本体は水洗いはしないでください。
また水につけたり、水をかけたりしないでください。
故障の原因になります。

シンナー、ベンジン、スプレー式クリーナー類は、変質・
変色の恐れがありますので使用しないでください。



〈保管について〉

幼児や子供の手の届かないところ、湿気やほこりの少ないところに保管します。

△注意

直射日光の当たるところや自動車内、熱器具の近くに放置しないでください。

変形・変色・故障の原因になります。

浴室など水のかかるところや湿気の多いところで使用したり、放置しないでください。

故障やショートの原因になります。

こんなときは

修理・サービスをお申しつけになる前に下記の点をお調べください。

こんなときは	調べるところ	処 置
電源スイッチをONにしても通電ランプが点灯しない。	電池が正しく装着されていますか？	電池を入れ直してください。
	電池残量が少なくありませんか？	新しい電池と交換してください。
使用中に通電ランプが消灯する。	スイッチの切り忘れ防止のため、約10分経過すると、自動で通電を停止します。異常ではありません。	
	電池残量が少なくありませんか？	新しい電池と交換してください。
使用中に通電ランプが点滅する。	電池残量が少なくありませんか？	新しい電池と交換してください。

■Q&A

Q1. 顔以外(体など)にも使っても良いですか？

A. 顔または首筋専用です。顔または首筋以外には使用しないでください。
取扱説明書に書かれた使用方法でのみ、ご使用ください。

Q2. 1日に何度使っても大丈夫ですか？

A. 同じ部位には1日3分以内にしてください。回数が多すぎると逆に肌に過度な負担を与え、トラブルの原因になります。

Q3. 使用時にマッサージ用のオイルやクリームなどを併用しても大丈夫ですか？

A. 本製品は素肌での使用に合わせて設計されております。ローラーの効果が出にくくなったり、本体の故障の原因になりますのでオイルやクリームは使用しないでください。

Q4. 使用後に使う化粧品はどんなものが良いですか？

A. 普段ご使用のものを肌の状態に合わせてご使用ください。

Q5. お風呂で使用できますか？

A. 本製品は防水仕様ではないため、お風呂では使用できません。

アフターサービス

1. 保証書

- 裏表紙に添付しています。
- 保証書は「お買い上げ日と販売店名」の記入をお確かめのうえ、販売店からお受け取りください。
- 保証書をよくお読みになり大切に保管してください。

2. 保証期間

お買い上げ日から1年間です。

なお、保証期間中でも有料修理になることがありますので、保証書をよくお読みください。

3. 修理を依頼される時

取扱説明書の内容をお確かめいただき、なお異常があるときには電池を抜いてからお買い上げの販売店または「お客様サービス係」に修理をご相談ください。

●保証期間中の修理

保証書の規定により無料修理します。

製品に保証書を添えてお買い上げの販売店または「お客様サービス係」までお申し出ください。

●保証期間がすぎている修理

修理により使用できる製品は、お客様のご要望により有料で修理させていただきます。お買い上げの販売店または「お客様サービス係」にご相談ください。

4. 補修用性能部品の最低保有期間

- このホットローラーの補修用性能部品の保有期間は製造打ち切り後6年です。
- 補修用性能部品とはその製品の機能を維持するために必要な部品です。

5. アフターサービスについてご不明の場合

お買い上げの販売店または「お客様サービス係」にお問い合わせください。

〈修理料金のしくみ〉

修理料金は、技術料・部品代などで構成されています。

技術料	故障した製品の修理および部品交換などの作業にかかる料金です。
部品代	修理に使用した部品代金です。

〈修理部品について〉

修理部品は、部品共有化のため、一部仕様や外観色を変更することがあります。

お客様サービス係

☎(フリーダイヤル) 0120-337-455
FAX (0256) 93-1077

お電話承り時間：平日(月曜～金曜)午前9時～午後5時
〒959-0292 新潟県燕市吉田西太田2084-2


お客様ご自身の修理は大変危険です。分解したり手を加えたりしないでください。

仕様

使用電源	単4形アルカリ乾電池(LR03)2本(電池別売)
ローラー温度(約)	40℃
オートオフタイマー(約)	10分
製品寸法(約)	幅24×奥行22×高さ165mm(キャップを装着した状態)

この製品は、日本国内用に設計・販売しています。

海外での修理や部品販売などのアフターサービスも対象外となります。

愛情点検 	★長年ご使用のホットローラーの点検を！	
	ご使用の際 このようなことは ありませんか。	●電池から液漏れしている。●いつもより電池が熱くなっている。 ●電池の端子部にさびが発生している。
	ご使用中	故障や事故防止のため、使用を中止し、電池をはずし、必ず販売店にご連絡ください。点検・修理に要する費用などは販売店にご相談ください。