

ご使用上のご注意

ツインバード工業株式会社は、この資料並びにコンテンツの著作権を有しています。この資料並びにコンテンツは、著作権等の法律で保護されており、お客様はこの資料並びにコンテンツに関し下記の条件でのみ利用することができます。

1. お客様は非営利目的に限り、ダウンロード、および使用することができます。
2. お客様がダウンロード、使用するときは、この著作権表示および使用条件と一緒に付す必要があります。
3. お客様はこの資料並びにコンテンツを改変したり、頒布、公衆送信、上映等に利用することはできません。

当社および当社の関係会社は、お客様に対してこの資料並びにコンテンツに関する著作権、特許権、商標権、意匠権およびその他の知的財産権をライセンスするものではありません。並びに資料およびコンテンツの内容についてもいかなる保証をするものでもありません。

またこの資料、並びにコンテンツ内に別の定めがある場合は、当該著作権の表示、使用条件を遵守する必要があります。

※このコンテンツはWeb上での使用を前提とし再編集を加えているため、必ずしも製品添付の取扱説明書と同一ではありません。特にページ順は編集上、入れ替えている場合があります。

※この資料並びにコンテンツの内容は、それぞれの商品の発売時点のものです。

※デザイン、仕様は商品改良のため予告なく変更する場合があります。

家庭用 添付文書

ハンディー ホットマッサージャー F EM-2195 取扱説明書



- このたびは、お買い上げいただきまして、誠にありがとうございました。
- この取扱説明書をよくお読みのうえ、正しくご使用ください。特に「安全上のご注意」は、ご使用前に必ずお読みいただき、安全にご使用ください。
- この取扱説明書は必ず保管し、必要なおときに読みください。
- この製品は一般家庭用です。業務用などにご使用にならないでください。

● もくじ

安全上のご注意	1・2
各部の名称とはたらき 使用目的、効能・効果	3
使いかた	4・5
使用上の注意とお願い お手入れと保管	6
使用例 こんなときは	7
アフターサービス 仕様	8

保証書付

保証書はこの取扱説明書の裏表紙についています。必ず記入をお受けください。

安全上のご注意 必ずお守りください。

製品および取扱説明書には、お使いになるかたや他の人への危害と財産への損害を未然に防ぎ、安全に正しくお使いいただくために、重要な内容を記載しています。次の内容(表示・図記号)をよく理解してから本文をお読みになり、記載事項をお守りください。

●表示の説明

 警告 「死亡または重傷を負うことが想定される」内容です。	 注意 「傷害を負う、または物的損害が発生することが想定される」内容です。
---	---

●図記号の説明


    は、してはいけない「禁止」の内容です。	 は、必ず実行していただく「強制」の内容です。
---	--

警告

 **医師の治療を受けているときや下記の方は必ず医師と相談の上ご使用ください。**
事故や体調不良をおこす恐れがあります。

- (1) ペースメーカーなどの電磁障害の影響を受けやすい体内植込み型医用電気機器を使用している人
- (2) 悪性腫瘍のある人 (3) 心臓に障害のある人 (4) 妊娠初期の不安定期または出産直後の人
- (5) 糖尿病などによる高度な末梢循環障害による知覚障害のある人
- (6) マッサージする部位の創傷や、疾患から生じるむくみや疼痛のある人
- (7) 安静を必要とする人や著しく体調のすぐれないとき
- (8) 病気などで熱の高い人 (38℃以上)
 - 急性炎症症状【倦怠感、悪寒、血圧変動など】の強い時期 ●衰弱しているとき
- (9) 骨粗しょう症の人、脊椎の骨折、ねんざ、肉離れなど、急性疼痛性疾患の人
- (10) 背骨に異常のある人、背骨が左右に曲がっている人 (11) けいしょう(腱鞘)炎の人
- (12) 温度感覚喪失が認められる人 (13) 上記以外に身体に特に異常を感じているとき




 **医師からマッサージを禁じられている人は使用しないでください。**


例：血栓(塞栓)症、重度の動脈りゅう(瘤)、急性静脈りゅう(瘤)、各種皮膚炎および皮膚感染症[皮下組織の炎症を含む]など。症状を悪化させる恐れがあります。


 **本製品を使用しても効果が現れない場合は、医師又は専門家に相談してください。**


交流100V以外では使用しないでください。火災・感電の原因になります。


 **電源コードや電源プラグが傷んだり破損した場合、コンセントの差し込みがゆるいときは使用しないでください。**


感電やショート、発火、故障の原因になります。電源コードや電源プラグの修理はお買い求めの販売店または「お客様サービス係」にご相談ください。


 **電源コードを傷つけたり、破損したり、加工したり、無理に曲げたり、引っ張ったり、ねじったりしないでください。**
また、重い物を載せたり、挟み込んだりしないでください。
電源コードが破損し、火災・感電の原因になります。


 **電源プラグにピンやゴミ、水分などを付着させないでください。**
感電やショート、発火の原因になります。


 **分解・修理・改造は行わないでください。**
発火・感電・けがの原因になります。修理はお買い求めの販売店または「お客様サービス係」にご相談ください。


 **使用中に身体に異常があらわれたり、感じたときは直ちに使用を中止し、医師に相談してください。**
事故や体調不良をおこす恐れがあります。

 **自分で意思表示ができない人、または、操作できない人への使用はおやめください。**
また、安全に責任を負う人の監視や指示がない限り、補助を必要とする人単独での使用はおやめください。
事故やけがの恐れがあります。


 **幼児や子供に使用させたり、本製品の上で遊ばせたり、のせたりしないでください。**
事故やけがの恐れがあります。


 **アクセサリなど装飾品をつけたまま使用しないでください。**
事故やけがの恐れがあります。


 **マッサージ以外の用途に使用しないでください。**
事故やけがの恐れがあります。


 **内部構造が露出した状態では使用しないでください。**
直ちに使用を中止し、電源プラグを抜き修理を依頼してください。
けがや感電の原因になります。


注意


 **電源プラグは、容易に外れないように、確実に最後まで差し込んでください。**
感電、ショート、発火の原因になります。


 **スイッチやタイマーが正常に動作することを確かめてから使用してください。**
けがの原因になります。


 **他の治療器と同時に使用しないでください。**
体調不良の原因になります。


 **頭部・首・骨部には使用しないでください。**
また、骨折・脱臼の直後や、治療中の患部には使用しないでください。
事故やけがの原因になります。


 **マッサージは1回20分以内にしてください。**
また、同一箇所への使用は5分以内にしてください。
長時間の使用は筋肉や神経に対して必要以上の刺激となり、逆効果になります。


 **使い始めは弱い刺激でマッサージしてください。**
けがや体調不良の原因になります。


 **お年寄りや虚弱体質の人が使用する場合、始めは使用時間を短くしてください。**
体調不良の原因になります。


 **動かない場合や異常を感じたときは使用を中止し、すぐに電源プラグを抜いて点検修理を依頼してください。**
感電や発火の原因になります。


 **停電のときは直ちに電源スイッチを「切」の位置に戻し、電源プラグをコンセントから抜いてください。**
停電から復帰したときに事故やけがの恐れがあります。


 **使用後は、電源スイッチを「切」の位置に戻したあと、電源プラグをコンセントから抜いてください。**
絶縁劣化による感電や漏電火災の原因になります。


 **電源プラグを抜き差しするときは、ぬれた手で触ったり、コードを引っ張ったりしないで、必ずプラグ部を持って抜き差ししてください。**
感電やショート、発火の原因になります。


 **浴室など湿気が多い場所で使用しないでください。**
また、水や湯をかけないでください。
感電や故障の原因になります。


 **ストーブなどの熱いものの近くや、布団や電気毛布、コタツの中では使用しないでください。**
火災や故障の原因になります。


 **風呂上がり直後や、スポーツなど、身体がぬれたままの状態では、使用しないでください。**
また、素肌では使用しないでください。
事故や故障の原因になります。


 **使用中に眠ったりしないでください。**
また、飲酒後の使用はしないでください。
事故やけがの恐れがあります。


 **幼児や子供の手の届くところでは、使用しないでください。**
事故やけがの原因になります。

 **本製品は、表面が熱くなります。**
熱に敏感でない人は、十分に注意を払って使用してください。
低温火傷の原因になります。

 **落としたり、踏んだりなどの強い衝撃を与えないでください。**
けがや故障の原因になります。

 **直射日光のあたる場所に放置しないでください。**
色あせ、変形、劣化、故障の原因になります。

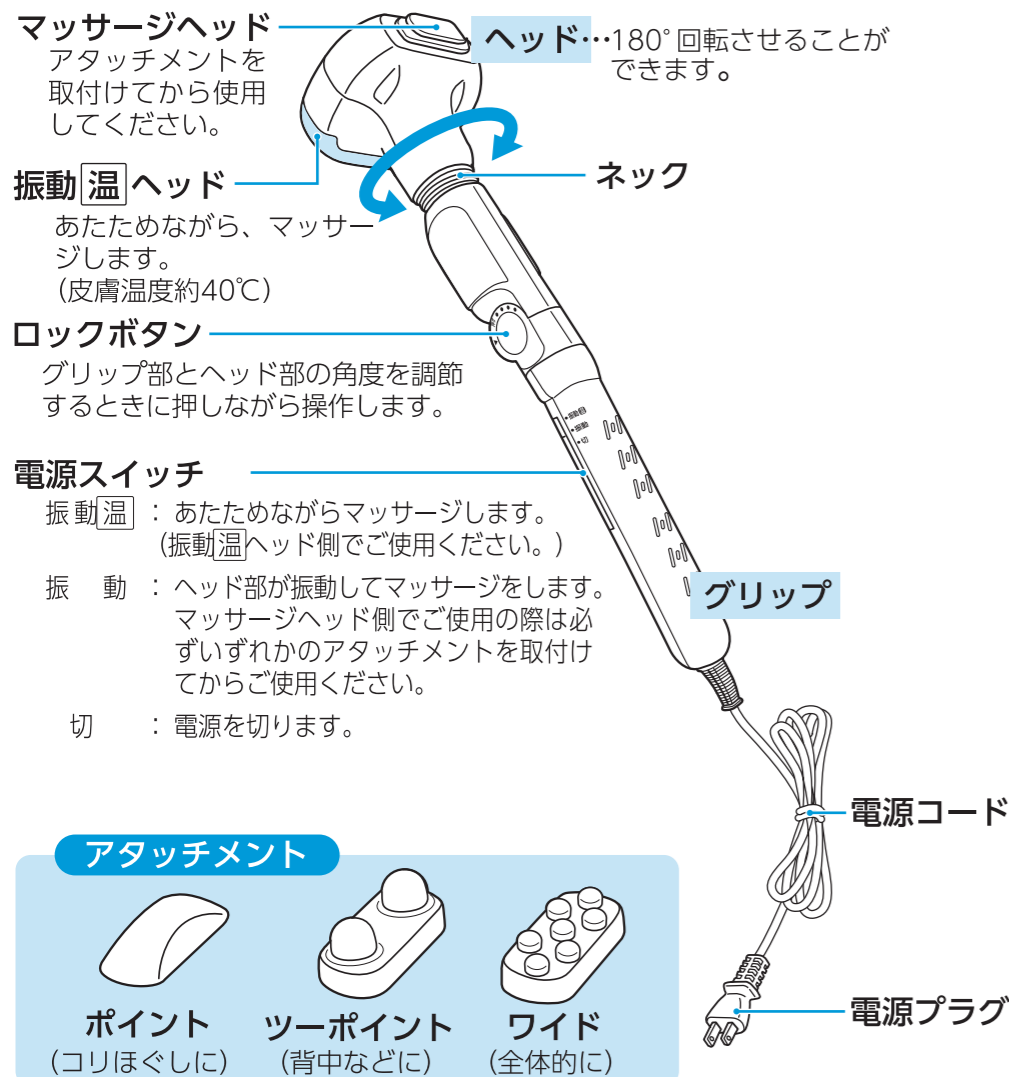
 **お手入れの際は、必ず電源プラグをコンセントから抜いてください。**
感電やけがの原因になります。

 **付属品は指定されたものをご使用ください。**

お願い

- しばらく使用していなかった場合は、ご使用前に取扱説明書をよくお読みの上、正常かつ安全に動作することを確認してください。
- 本体、付属品は、次の使用に支障のないように清掃して湿気の少ないところに整理、保管してください。コード類はねじれをほどこいて保管してください。定期的に清掃・点検をしてください。
- 本製品を廃棄するときはお住まいの市区町村の指導に従ってください。

各部の名称とはたらき

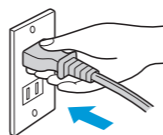


使用目的、効能・効果

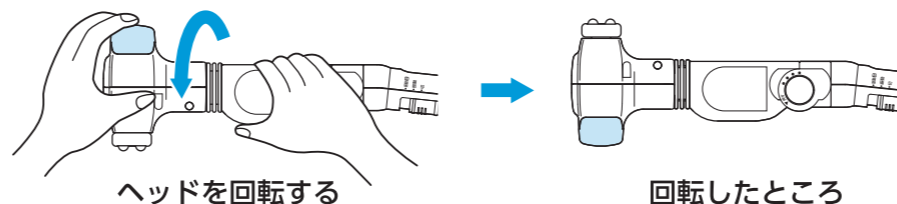
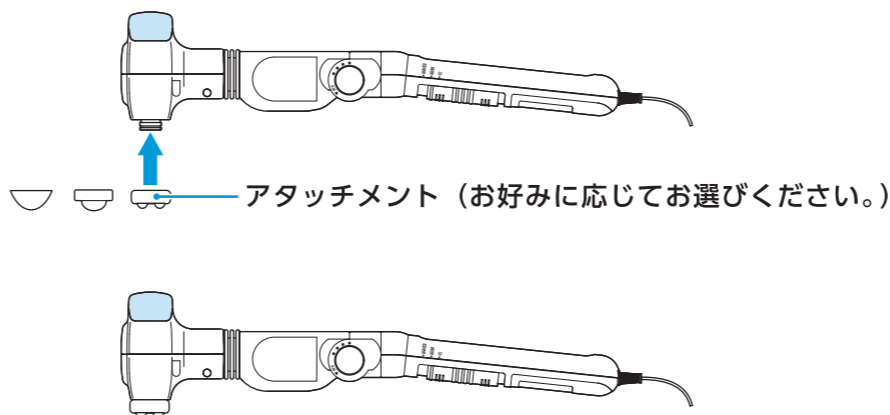
- あんま・マッサージの代用。一般家庭で使用する。
- 疲労の回復
 - 血行をよくする
 - 筋肉の疲れをとる
 - 筋肉のこりをほぐす
 - 神経痛・筋肉痛の緩和

使いかた

1. 電源プラグをコンセントにしっかり差し込みます。



2. ヘッド部の向き(マッサージヘッドか振動温ヘッド)を決め、アタッチメントを取付けます。



△注意

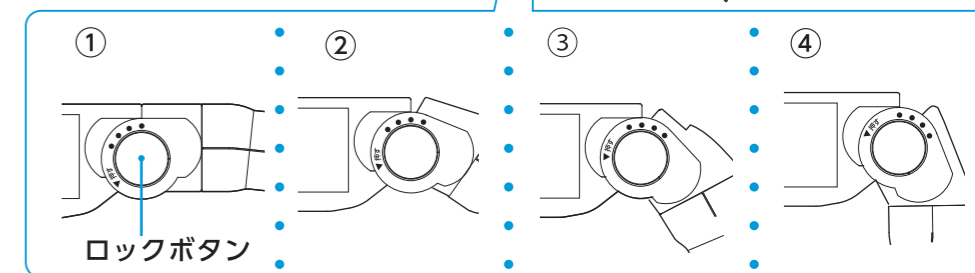
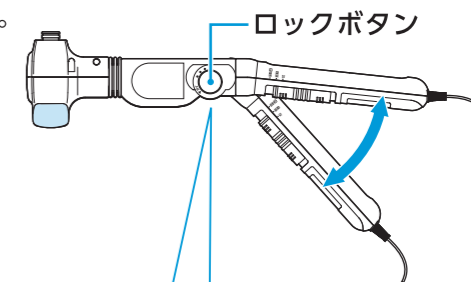
必ず両手で操作してください。
180°以上無理に回すと破損の原因になります。

3. グリップ部とヘッド部の角度を選びます。(①～④)

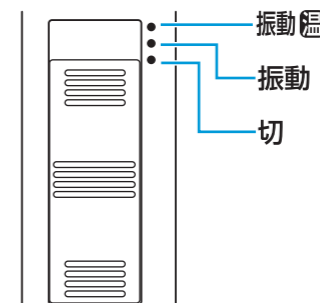
△注意

角度を変えるときは必ずロックボタンを押し、ロックを解除してから操作してください。ロックボタンを押さないと破損の原因になります。

ロックボタンを押しながらグリップを動かして①～④の角度を選んで●印を合わせます。



4. 電源スイッチを「振動」か「振動温」にします。

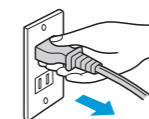


振動温の場合、約2～3分くらいで振動温ヘッドの表面があたたかくなります。

△注意

同じ部分への使用は5分以内。合計のマッサージ時間は20分以内にしてください。
振動温でのお使いのときは、低温やけどの恐れがありますので同じ部分へのあてすぎには注意してください。

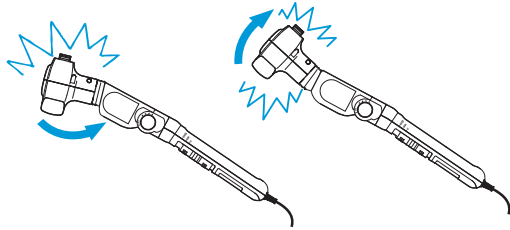
5. 使用後は



電源スイッチを「切」にし、電源プラグをコンセントから抜きます。

使用上の注意とお願い

- 長時間の使用は筋肉や神経に対して必要以上の刺激となり、逆効果をまねく恐れがあります。同じ部分への使用は5分以内、合計のマッサージ時間は20分以内にしてください。
振動[温]でのご使用のときは、同じ部分にあてすぎると低温やけどの恐れがあります。
- 肌をこすような使いかたや、長時間同じ部分に使用しないでください。皮膚に炎症をおこすことがあります。
腹部・ふとももの内側など、皮膚の柔らかい部分へのご使用はしないでください。
- 振動[温]でご使用の際はあらかじめランプヘッドに手をあて、温度を確かめてください。熱く感じた場合や、ご使用中に熱く感じる場合は、使用するところにタオルをあてるか、着衣の上からご使用ください。同じ箇所にあてすぎると低温やけどの恐れがあります。
- マッサージ以外の使用は絶対にしないでください。
- ネックを無理に曲げたり、伸ばしたりしないでください。故障の原因になります。



- 使用中にテレビ、パソコン等の画面を見たり、本を読まないでください。気分が悪くなる場合があります。
- ラジオ、テレビ、パソコンの近くで使用しないでください。雑音が入ることがあります。

お手入れと保管

お手入れ

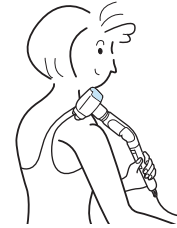
- お手入れの際は必ず電源プラグをコンセントから抜いてください。感電やけがの原因になります。
- 汚れは台所用洗剤をうすめ、布に浸してからよくしぼってふき、その後乾いた布でふき取ってください。
- シンナー、ベンジン、スプレー式クリーナー類は、変質・変色の恐れがありますので使用しないでください。

保管

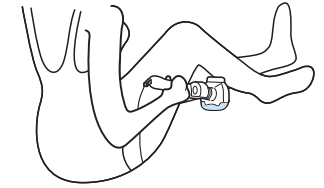
- 子供の手の届くところに置かないでください。
- 温度、湿度の高いところや、直射日光の当たるところに置かないでください。

使用例

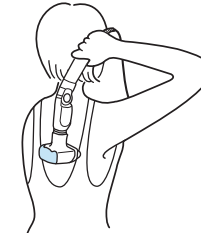
肩……



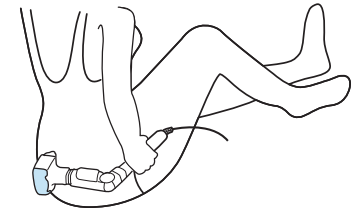
ふくらはぎ……



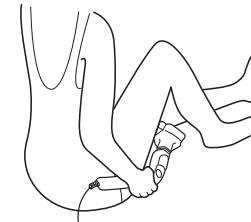
背中……



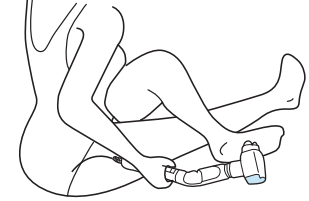
腰……



ふともも……



足のうら……



こんなときは

こんなときは	調べるところ	処 置
電源スイッチを入れてもあたたかくなならない。動かない。	電源プラグがコンセントから抜けていませんか？	電源プラグをコンセントにしっかり差し込みます。
グリップが曲がらない。	ロックボタンを押していますか？	ロックボタンを押しながらグリップを曲げてください。

愛情点検



★長年ご使用のマッサージャーの点検を！

ご使用の際このようなことはありませんか。
●電気コードや電源プラグが異常に熱い。●コードを折り曲げると通電したり、しなかったりする。●いつもより異常に熱くなったり、こげくさい臭いがする。●製品に触れるとビリビリと電気を感ずる。●自動的に切れないときがある。●その他の異常・故障がある。

ご使用中 止

故障や事故防止のため、コンセントから電源プラグをはずし、必ず販売店にご連絡ください。点検・修理に要する費用などは販売店にご相談ください。

アフターサービス

1.保証書

- 裏表紙に添付しています。
- 保証書は「お買い上げ日と販売店名」の記入をお確かめのうえ、販売店からお受け取りください。
- 保証書をよくお読みになり大切に保管してください。

2.保証期間

お買い上げ日から1年間です。
なお、保証期間中でも有料修理になることがありますので、保証書をよくお読みください。

3.修理を依頼される時

取扱説明書の内容をお確かめいただき、なお異常があるときには電源プラグを抜いてからお買い上げの販売店または「お客様サービス係」に修理をご相談ください。

●保証期間中の修理

保証書の規定により無料修理します。
製品に保証書を添えてお買い上げの販売店または「お客様サービス係」までお申し出ください。

●保証期間がすぎている修理

修理により使用できる製品は、お客様のご要望により有料で修理させていただきます。
お買い上げの販売店または「お客様サービス係」にご相談ください。

4.補修用性能部品の最低保有期間

- このハンディーホットマッサージャーの補修用性能部品の保有期間は製造打ち切り後5年です。
- 性能部品とはその製品の機能を維持するために必要な部品です。

5.アフターサービスについてご不明の場合

お買い上げの販売店または「お客様サービス係」にお問い合わせください。

〈修理料金のしくみ〉

修理料金は、技術料・部品代などで構成されています。

技術料	故障した製品の修理および部品交換などの作業にかかる料金です。
部品代	修理に使用した部品代金です。

〈修理部品について〉

修理部品は、部品共有化のため、一部仕様や外観色を変更することがあります。

お客様サービス係

☎(フリーダイヤル) 0120-337-455

FAX (0256) 93-1077

お電話承り時間：平日(月曜～金曜)午前9時～午後5時

〒959-0292 新潟県燕市吉田西太田2084-2

お客様ご自身の修理は大変危険です。分解したり手を加えたりしないでください。

仕様

販売名	ハンディーホットマッサージャー F
電源	AC100V 50/60Hz
消費電力	振動6W 振動[温]10W (電熱装置4W)
定格時間	20分
医療機器の分類	管理医療機器
類別	機械器具 (77) バイブレーター
一般的名称	家庭用電気マッサー器 (JMDNコード 34662000)
医療機器認証番号	220AGBZX00102000
製造販売元	ツインバード工業株式会社 新潟県燕市吉田西太田2084-2
製造業者	Kolvin Industries Limited (中国)
本体寸法	約幅435mm×奥行93mm×高さ105mm
本体質量	約660g (付属品含まず)
振動数	約5000回
付属品	アタッチメント…3

この製品は、日本国内用に設計・販売しています。電源電圧や周波数の異なる国では使用できません。海外での修理や部品販売などのアフターサービスも対象外となります。