

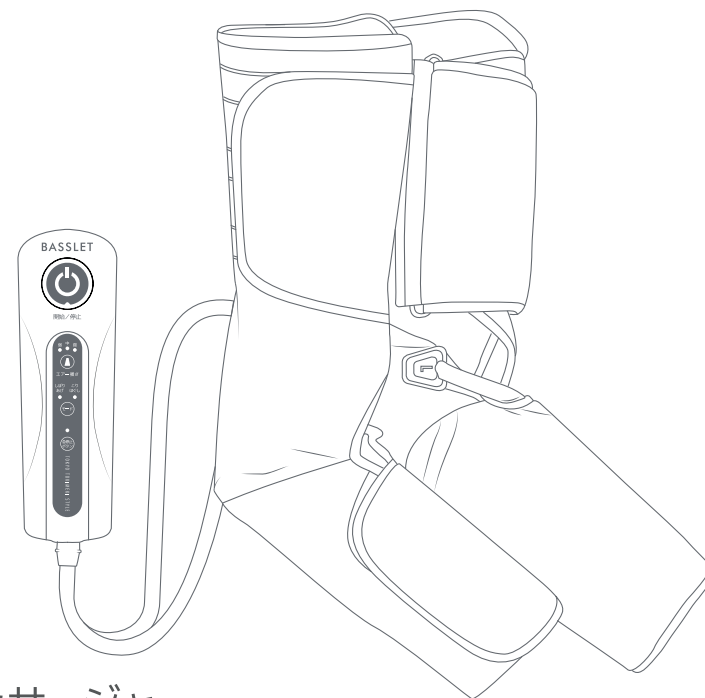
## 取扱説明書

添付文書

ポータブルエアーレッグマッサージャー

圧名人

**BASSLET**  
TOKYO TOKIMEKI STYLE



家庭用

エアーマッサージャー

型番: EMK-701BD

このたびは本製品をお買上げいただき、誠にありがとうございます。  
取扱説明書をよくお読みのうえ、正しく安全にお使い下さい。  
この取扱説明書には保証書がついています。  
お読みになられた後も、大切に保管して下さい。

TKクリエイティブ株式会社

〒150-0041  
東京都渋谷区神南1-6-6  
OZAWA BUILDING 6F

[お客様相談窓口]

0120-900-543

(土・日・祝祭日を除く9:30~17:30)

# 目次

安全上のご注意	・ ・ ・ ・	P.1 - P.4
各部名称	・ ・ ・ ・	P.5
充電の仕方	・ ・ ・ ・	P.6
装着及び使用の準備	・ ・ ・ ・	P.7
操作説明	・ ・ ・ ・	P.8
廃棄方法・製品保証	・ ・ ・ ・	P.9
アフターサービス		
製品仕様	・ ・ ・ ・	P.10
製品保証書	・ ・ ・ ・	P.11

ポータブルエアレッグマッサージャーとは

本製品はエアバッグを用いて加圧マッサージする家庭用医療機器です。  
レッグラップを脚に巻いてリモコンの電源を入れると  
エアバッグが膨張と収縮を繰り返し、脚をもみほぐします。

効果・効能

【あんま、マッサージの代用】

- 疲労の回復
- 血行の促進
- 筋肉の疲れをとる
- 筋肉のこりをほぐす
- 神経痛・筋肉痛の痛みをやわらげる

# 安全上のご注意

お使いになる方やほかの人への直接、財産への損害を未然に防ぐため、必ずお守り頂くことを説明しています。記載事項は必ずお守りください。

定められた手順に従って、無理のないご使用をお願い致します。異常が発生した場合は、直ちに使用を中止し、お客様相談窓口へお問合せください。

## 警告・注意について

誤った使い方をしたときに生じる危険や損害の程度を区分し、説明しています。



警告

誤った取扱いをすると、死亡や重症を負う恐れがある内容を示しています。



注意

誤った取扱いをすると、傷害を負う恐れや物的損害が発生する恐れがある内容を示しています。



警告

- こたつや布団などで覆ったり、包んだりしないでください。火災や火傷などの怪我をする恐れがあります。
- リモコンや本体に異物などを入れないでください。感電や火災、怪我をする恐れがあります。
- 充電用コードが破損した場合は、そのまま使用せず「お客様相談窓口」にご連絡ください。感電や火災、怪我をする恐れがあります。
- 自分で意思表示ができない人、操作できない人、補助を必要とする人には使わせないでください。
- 子供に使用させないでください。また、本体で遊ばせないでください。感電や火災、怪我をする恐れがあります。
- 使用しても効果が表れない場合は、使用をやめ医師又は専門家に相談してください。
- 医師からマッサージを禁じられている人は使用しないでください。  
(例: 血栓症、重度の動脈瘤、急性静脈瘤、各種皮膚炎、皮膚感染症など)
- 身体に異常を感じたときには、使用を中止してください。
- 本体を落としたり強い衝撃を加えないでください。感電や火災、怪我をする恐れがあります。



警告

- 次の人は使用する前に医師に相談してください。
  - ペースメーカーなどの電磁障害の影響を受けやすい体内植込み型医用電気機器を使用している人
  - 悪性腫瘍のある人
  - 心臓に障害のある人
  - 温度感覚喪失が認められる人
  - 妊娠初期の不安定期又は出産直後の人
  - 糖尿病などによる高度な抹消循環障害からくる知覚障害のある人
  - 皮膚に創傷のある人
  - 安静を必要とする人
  - 体温38℃以上(有熱期)の人
  - 例1 急性炎症症状(倦怠感、悪寒、血圧変動など)の強い時期
  - 例2 衰弱しているとき
  - 骨粗しょう症の人、脊椎の骨折、捻挫、肉離れ、急性(疼痛性)疾患の人
  - その他、医療機関で治療中の人
  - けんしょう(腱鞘)炎の人
- 使用時間は1日1回15分以内にしてください。1回の使用が15分未満の場合複数回の合計使用時間を1日15分以内にしてください。長時間のご使用は筋肉や神経に必要以上の刺激となり、逆効果になることがあります。
- マッサージ以外の目的で使用しないでください。事故や体調不良の原因になります。
- 本体に体重がかかるような使用や壁に立てかけてのはやめてください。怪我や故障の原因になります。
- 使用中は眠らないでください。怪我をする恐れがあります。
- 施療部位に装身具(アクセサリなど硬いものやマフラーなど)をつけたまま使用しないでください。事故や怪我の原因になります。
- けい部(首)への使用はしないでください。
- 使い始めは、必ず弱い刺激(弱モード)で始めてください。
- 機器は分解・改造をしないでください。
- 機器が故障した場合には、勝手に修理などせず、販売店又は製造販売元に連絡してください。
- 室外で使用しないでください。
- 風呂場など湿気の多い場所で使用しないでください。
- 付属品は本体に付属しているものを必ず使用してください。
- AC100V以外で使用しないでください。

## ⚠ 注意

### ご使用前の注意事項

生地に破れやほつれがないか確認してください。  
破れやほつれがあったときは、使用しないでください。

- 全てのコードやプラグは容易に外れないように、正しく確実に接続してください。
- 各ボタン、タイマー等が正常かつ安全に作動するか確認してください。
- しばらく使用しなかったときには、各部が正常に動作するかどうかを確認してください。
- 他の治療器と同時に使用しないでください。
- 機器に異常が発見された場合は使用をやめて、お客様相談窓口にご連絡ください。

### ご使用中の注意事項

- 使用時間は1日1回15分以内にしてください。※P.2参照
- 機器に故障が発見された場合には、使用を直ちに中止して電源を切ってください。
- 身体に異常を感じたときは、使用を直ちに中止してください。
- 停電や災害時には直ちに使用を中止し、電源を切ってください。
- 生地に破れやほつれが発生した場合は使用を中止し、お客様相談窓口へご連絡ください。

### よくある質問

症状	原因	対策
製品が起動しない。	電源ボタンが押されていない。 バッテリーの電量が低い。	・電源ボタンを押してください。 ・再度使用する前に充電してください。
製品が発熱する。	連続使用時間が長すぎる。	・30分間休止してから 再度利用してください。
空気漏れがある。	エアホースが正しく取り付けられていない。	・エアホースを適切に取り付けてください。

## ⚠ 注意

### ご使用後の注意事項

- 必ず電源を切り、動作が止まっていることを確認してください。
- コードを外すときは、コードをもって引き抜くなどして接続部に無理な力をかけないようにしてください。

### 安全装置について

- 本製品は安全装置を有しており、次の場合に作動し電源が切れます。
  - 連続使用した時
  - 高負荷がかかった時
  - 異常を感知した時
- 安全装置はモーターやアダプタの内部温度が正常な状態になると再度使用が可能になります。

### お手入れについて

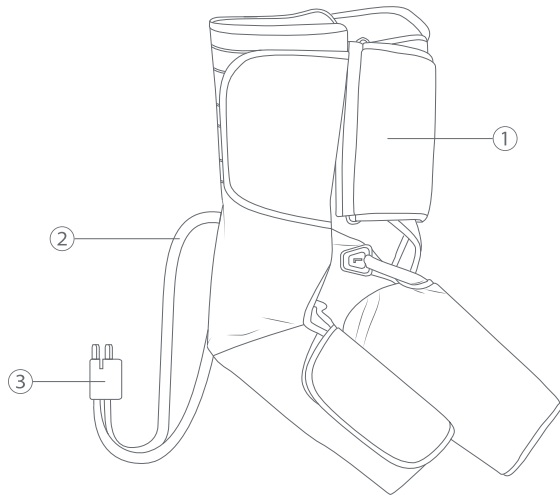
- 乾いた布で汚れをふき取ってください。  
汚れがひどい場合は、水で濡らして硬く絞ったスポンジや柔らかい布で拭き取り、その後乾いた布で乾拭きしてください。
- シンナー・ベンジン・アルコールなど溶剤や薬品類、熱湯は使用しないでください。故障や部品の割れ、変色などの原因になります。

### 保管方法について

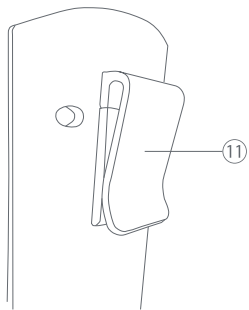
- コード類はねじれをほどいて保管してください。
- 汚れやほこりをよく取り、浴室などの水場や湿気の多い場所、直射日光の当たる場所は避けて保管してください。
- 乳幼児や小さなお子様の手の届く範囲やペットが触れる場所での保管はおやめください。
- 長期間保管する場合は、汚れやほこりが付着しないよう、カバーなどを掛けて保管してください。
- 本機器は湿気の少ないところへ保管してください。

## 各部の名称

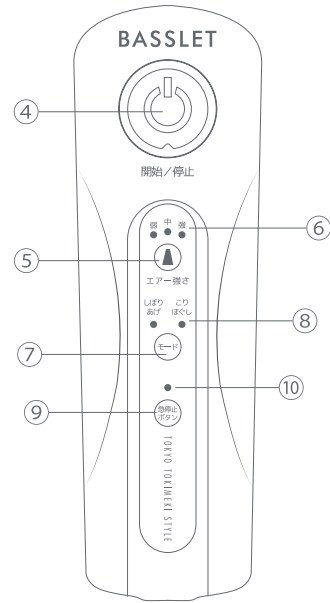
本体



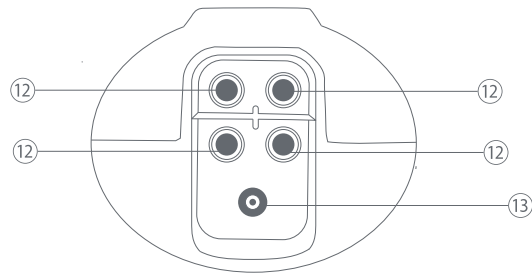
リモコン (背面)



リモコン (前面)

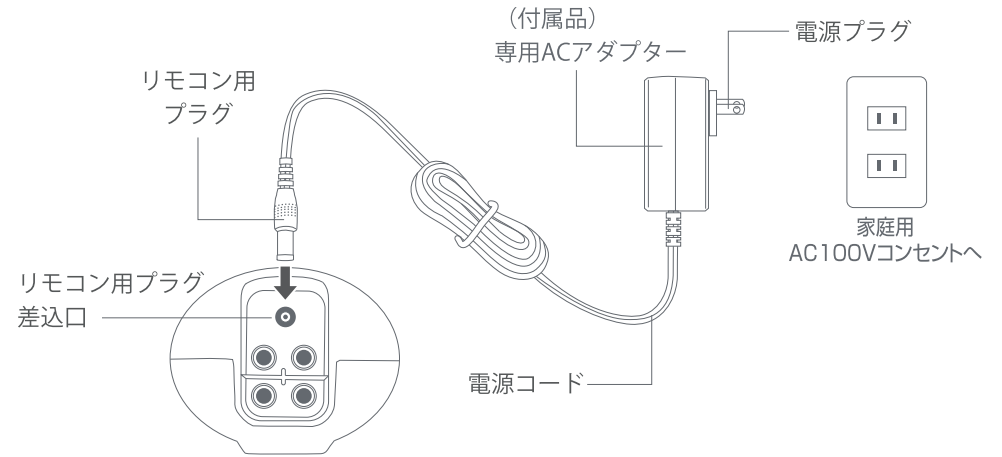


リモコン (ホースプラグ差入口面)



本体	リモコン	
① レッグラップ	④ 電源ボタン	⑧ モード表示ランプ
② エアーホース	⑤ エアー強さボタン	⑨ 急停止ボタン
③ ホースプラグ	⑥ エアー強さ表示ランプ	⑩ 急停止表示ランプ
	⑦ モード選択ボタン	⑪ 吊りフック
		⑫ ホースプラグ差入口
		⑬ リモコン用プラグ差入口

## 充電の仕方



1. リモコン用プラグ差入口に、専用ACアダプターのリモコン用プラグを差入口の奥までしっかりと差し込みます。
2. コンセントに専用ACアダプターの電源プラグを確実に差し込みます。
3. 充電が開始されると電源ボタンが点滅します。
4. 充電が完了すると、電源ボタンの点滅が消灯します。

※ 充電後は必ず専用ACアダプターをコンセントから抜き、リモコン用プラグも抜いてください。

※ 必ず付属品の専用ACアダプターをご使用ください。

※ リモコン用プラグを差し込んだ状態でのご使用はできません。

※ 6時間以上充電された後、電源の指示ライトが消灯した状態(充電完了の表示)になっていない場合に、安全のためにアダプターを取り外してください。

※ 周囲温度が高い場所での充電はおやめください。

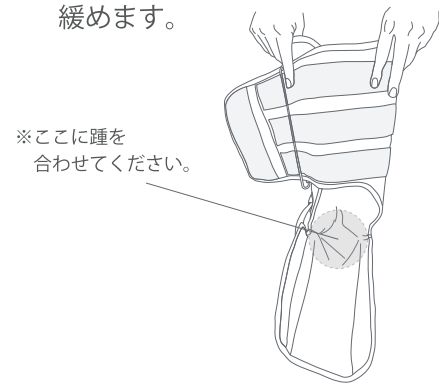
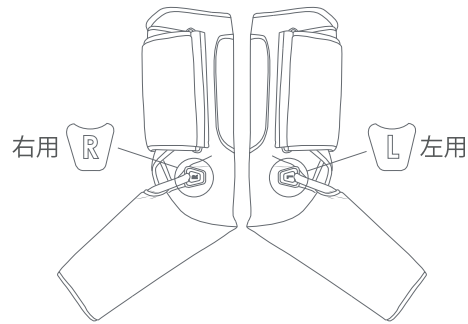
(付属品) 専用ACアダプター (型式) : IVP1350-1000WP

※ 充電中にリモコンは動作しません。  
(ホースプラグを差し込むことができません。)

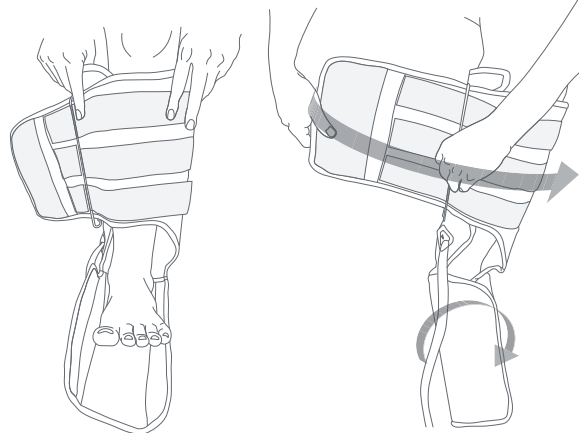
⚠ 必ずP.3の「ご使用前の注意事項」をお読みください

## 装着及び使用の準備

1. 本体の右用、左用を確認します。
2. 面ファスナーを外し、レッグラップを緩めます。



3. 足先、ふくらはぎにレッグラップを巻きつけて、面ファスナーを留めて固定します。
4. ホースプラグを、リモコンの差込口に確実に差し込みます。  
※差し込みが緩いとエアーが漏れることがあります。



※ 肌に使用跡がつく場合があります。

気になる方はソックスやズボンの上から装着してください。

※ レッグラップの巻きつけ具合により、マッサージ感を調節できます。

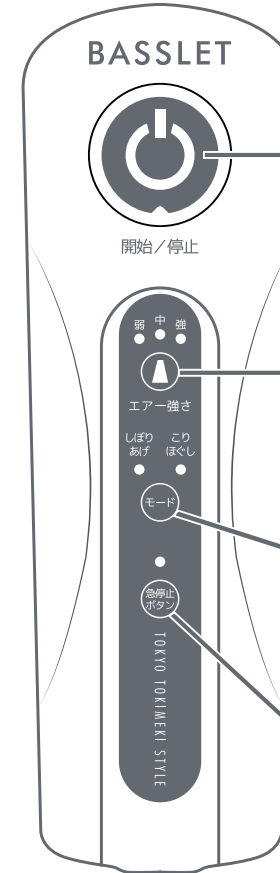
緩めに巻くと、マッサージ感が弱く、

隙間無く巻きつけるとマッサージ感が強くなります。

※ きつく巻きつけ過ぎないようにご注意ください。

⚠️ 必ずP.3の「ご使用前の注意事項」をお読みください

## 操作の仕方



### マッサージの開始・停止

電源ボタンを押すとスタートします。  
もう一度押すと、動作が停止します。  
※しぼりあげモードの弱でスタートします。

### 強さ調節

ボタンを押す毎に、エアーの強さが  
弱→中→強→弱・・・と切り替わります。

### モード選択

ボタンを押す毎に、モードが  
しぼりあげ→こりほぐし→しぼりあげ・・・  
と切り替わります。

### 急停止

ボタンを押すと、全ての機能が停止になります。

※電源を入れた後、15分タイマーで自動的に電源が切れます。

### 「しぼりあげ」モード

足先とふくらはぎのエアーバッグが同時に膨らむ動作と、  
交互に膨らむ動作を繰り返し、脚全体を絞り上げるように加圧します。

### 「こりほぐし」モード

足先とふくらはぎのエアーバッグが交互に膨らむ動作を繰り返します。  
足先とふくらはぎをそれぞれ集中的に加圧します。

⚠️ 必ずP.3の「ご使用中の注意事項」をお読みください



## 廃棄方法・製品保証・アフターサービス

### 廃棄方法について



Li-ion

本製品はリチウムイオン電池を内蔵しております。廃棄の際は、各自治体のゴミの廃棄方法に従って廃棄してください。

廃棄される際には、お住まいの地方自治体の廃棄区分に従って廃棄してください。詳しくは地方自治体にお問い合わせください。

### 製品保証・アフターサービスについて

製品保証期間は、ご購入日から起算し1年間となります。

製品保証期間は、ご購入日から起算し1年間となります。保証対応には、ご購入時の記録（レシートや領収書、ご注文確認メール等）が必要となります。ご購入証明が確認できない場合、保証期間内であっても製品保証対象外となりますので、十分にご注意くださいませ。

使い方、お手入れ、修理などのご相談は「お客様相談窓口」までご連絡ください。取扱説明書の各種注意事項に従った使用状態で、保証期間内に故障した場合は無償修理させていただきます。

ただし、保証期間内でも次の場合は原則有償となります。

- 取扱説明書以外の使用上の誤りに起因する故障など
- 不当な修理、改造による故障など
- ご購入後の落下、衝撃による故障など
- 一般家庭以外に使用された場合の故障など
- 天変地異などによる故障など
- 異常電圧、指定電圧以外で使用した場合の故障など
- 生地などの消耗部品の消耗など

なお、製品の機能を維持するために必要な部品の最低保有期限は製造終了後から2年間となります。

保有期間の終了をもってアフターサービス対応は終了致しますのでご了承ください。

## 製品仕様

販売名	ポータブルエアレッグマッサージャー
型番	EMK-701BD
類別	機械器具 77 バイブレーター
医療機器の種類	管理医療機器
一般的名称	家庭用エアマッサー器
医療機器認証番号	303AGBZX00086000
使用目的又は効果	あんま、マッサージの代用。一般家庭で使用する。
寸法・質量	本体：650×210×50mm・1060g リモコン：60×70×215mm・360g
電気的定格	充電時：AC100V 50/60Hz 13.5W 動作時：DC11.1V 1000mAh (*注1)
ACアダプター定格	入力：AC100-240V 50/60Hz 0.5A 出力：DC13.5V 1.0A
エア圧力	108 kPa 以下
使用可能時間	3時間（完全充電時）
充電時間	3時間
タイマー	約15分
製造販売元	TKクリエイイト株式会社 東京都渋谷区神南1-6-6OZAWABUILDING1F
製造元	エモカヘルスサイエンスアンドテクノロジー XIAMEN EMOKA HEALTH SCIENCE & TECHNOLOGY CO., LTD
製造国	中国

(\*注1)  本製品はクラスⅢ機器です。（動作時）

# 製品保証書

本書は、本書記載内容で無料修理をお約束するものです。  
お買上の日から下記期間中に故障が発生した場合は、  
下記お客様相談窓口までご連絡ください。

保証について

【保証期間中の故障について】

保証期間内に修理を依頼される場合は下記お客様窓口までご連絡を頂き、必ずお買上年月日、ご住所、お客様名、販売店名を記載（またはその内容が明記された書面）した本書と販売店で発行されたレシート等のコピーを製品と一緒にご送付下さい。  
※故障個所が明確で、部品交換で済む場合にはその旨をお申し出ください。該当する部品がありましたら無償で送付致します。

【保証期間終了後の修理について】

修理によって機能が維持できる場合は、ご希望により有償で修理致します。  
修理費用は下記費用が発生します事をご了承下さい。  
技術費用：診断、修理、調整、点検などの業務費用  
部品代：修理に使用した部品・材料費用  
送料：修理品の往復費用、代引手数料

【ご注意】

お客様による特殊な用途に起因する故障であることが明確な場合には無償修理は承れません。

商品名	BASSLET ポータブルエアークッションマッサージャー
製造番号	TK701BD011202
保証期間	お買上日より1年間
お買上日	年 月 日
ご氏名	様
ご住所	〒 電話
販売店	

※購入日が証明できるものを添付してください。

お客様相談窓口  
フリーダイヤル 0120-900-543（土・日・祝祭日を除く 9：30～17：30）