

Les
ESSENTIELS
par **wesco**®

pour la **CLASSE FLEXIBLE**



Pour des enfants acteurs
de leurs apprentissages

wesco.fr



Envie de dynamiser vos apprentissages ?

Ou comment repenser les habitudes,
éveiller la curiosité et l'envie d'apprendre ?

Ça passe aussi par *l'aménagement*

Parce que chaque enfant est différent, il est important de créer un environnement de travail serein lui permettant de progresser à son rythme en fonction de ses capacités et besoins et d'assurer le bon développement de ses apprentissages et compétences transversales.

Mais qui dit serein ne veut pas dire statique, identique, bien au contraire, l'espace doit être flexible pour s'adapter à chaque besoin ou apprentissage en proposant des solutions mobiles ou détournées et surtout variées.

Wesco vous propose quelques pistes pour aménager votre *Classe Flexible*



Astuce :

dans un premier temps, nous vous conseillons de conserver votre mobilier et de modifier l'agencement de certains éléments pour voir ce qui est le mieux adapté à votre classe et à vos élèves.



Visite virtuelle à 360°, suivez le guide !

Scanner le QR code et découvrez comment, en 2 temps 3 mouvements, les espaces évoluent au fil des activités.

Organisez votre espace

Déterminez et identifiez les zones : libre, d'activités créatives ou expérimentales, centre de regroupement (favorisant l'échange et la discussion). Astuces : vous pouvez utiliser un marquage au sol pour faciliter le repérage des élèves et organiser ces zones de travail avec du mobilier varié (tables de différentes hauteurs, tapis au sol, meubles d'activités, tableaux).

Épurez l'espace et prévoyez un sens de circulation confortable entre les zones de travail : L'objectif est que les enfants puissent se déplacer sans se gêner ni faire trop de bruit. Côté décoration de la classe, le juste milieu doit être trouvé puisqu'une classe surchargée visuellement pourrait nuire à la concentration des élèves. Pensez-y : les cartables sont invités à rester à l'extérieur pour libérer un maximum le passage dans la classe. Proposez différents moyens d'assises : tabourets bas et hauts, poufs, coussins de stimulation, tabourets instables, ballons de gym...

Mixez les rangements modulables et déplaçables : un seul mot d'ordre, chaque chose à sa place ! Utilisez des bacs de rangement pour le matériel nécessaire à chaque atelier et des casiers individuels et nominatifs pour que tous les élèves puissent ranger et retrouver facilement leurs travaux.

Si vous aménagez un espace propice à la détente ou à la lecture,

optez pour les poufs, les grands coussins de sol ou les transats pour enfants.




1

Coup de cœur



2



3



4



5



6

Pour les enfants qui ont la bougeotte,

optez pour les assises dynamiques : tabouret instable, coussin de stimulation, coussin instable, ballon gymsiège...



7



8



9

Dynamisez vos apprentissages... Variez les postures

A chacun ou à chaque apprentissage, son assise. L'objectif reste identique : préserver la concentration et encourager la participation.



11

10

12

Certains enfants préfèrent une assise plus conventionnelle :

chaise, tabouret avec repose-pieds, chaise junior haute... N'hésitez pas à conserver vos chaises habituelles !



13



Pour bouger aisément entre les espaces et se positionner à hauteur des enfants, l'allié idéal de l'enseignant en classe flexible, c'est le tabouret bas à roulettes !



14

- 01. COUSSIN Seaty Comfort Relax** 59 489 l'unité **119,64 / 99,70 + EC 0,06** **02. SIÈGE À BASCULE Toopi confort** 60 683 l'ensemble **80,76 / 67,30 + EC 1,49** **03. KIT LA GRANDE AGORA Delta À poser au sol** 60 776 l'ensemble **1076,40 / 897,00 + EC 7,08** **04. TRANSAT EMPILABLE ENFANT avec coussin confort** 57 901 l'ensemble **102,00 / 85,00 + EC 0,77** **05. CALE-DOS MULTIPosition** 66 674 l'unité **123,60 / 103,00 + EC 0,28** **06. ASSISE AU SOL Basic** 59 589 l'unité **73,32 / 61,10 + EC 0,36** **07. BALLON D'ASSISE Toile enduite ENFANT** 66 077 l'unité **74,28 / 61,90 + EC 0,22** **08. TABOURET UP JUNIOR** 66 188 l'unité **212,40 / 177,00 + EC 0,82** **09. ÉLASTIQUE DE PIEDS BOUNCYBAND** Pour chaise 65 544 l'unité **25,92 / 21,60** **10. TABOURET Quad avec repose-pieds** 43 147 l'unité **62,64 / 52,20 + EC 0,60** **11. CHAISE COQUE JUNIOR PIÈMENT EN X** 66 304 l'unité **117,00 / 97,50 + EC 0,64** **12. CHAISE COQUE Easy 4 pieds bois T3** 62 444 l'unité **93,48 / 77,90 + EC 0,49** **13. CHAISE COQUE 4 pieds roulettes T3 - H: 35 cm** 66 299 l'unité **116,04 / 96,70 + EC 0,47** **14. TABOURET BAS à roulettes** 37 144 l'unité **174,00 / 145,00 + EC 0,96**



Ajustable : réglable en hauteur de la taille 1 à la taille 3 ou de la taille 4 à la taille 6. Inclinaison en 3 positions.

Résistant : plateau stratifié.

Position confort : plan de travail ouvert permettant un parfait maintien des bras.

Réglage facile sans outils.

Équipé de roulettes à l'avant pour faciliter son déplacement.

15



Les tables

En îlots, en U, en C, en épis ou en rang d'oignons, les configurations de tables servent chacune à différents objectifs pédagogiques. Elles ne peuvent pas rester figées toute l'année, voire même toute une journée. D'où l'importance d'être équipées de roulettes, d'être ajustables en hauteur, rabattables...

Nos tables à plateau effaçable à sec sont d'excellents supports pour les travaux de groupe.



19



20



21

Les tableaux

Ces tableaux se déplacent facilement selon les besoins et les activités. Ils permettent de réorganiser rapidement la salle de classe. Agencez vos espaces d'activités au fil de la journée avec ces tableaux mobiles ! À la fois supports d'écriture et séparation.



22

Variez les configurations

Parce que le mobilier doit s'adapter à la diversité des pédagogies employées et aux activités collectives et individuelles, nous vous recommandons d'opter pour des meubles mobiles.

- 15. BUREAU INCLINABLE Ergo T1 - T6** à partir de 384,00 / 320,00 + EC 2,21 **16. TABLE PLATEAU EFFAÇABLE - PIÉTEMENT À ROULETTES - Demi-rond 120x60 cm T00 - T6** à partir de 272,16 / 226,80 + EC 2,92 **17. TABLE PLATEAU EFFAÇABLE - PIÉTEMENT À ROULETTES - Carré 60x60 cm T00 - T6** à partir de 189,60 / 158,00 + EC 2,08 **18. TABLE PLATEAU EFFAÇABLE - PIÉTEMENT À ROULETTES - Rectangle 120x60 cm T00 - T6** à partir de 241,68 / 201,40 + EC 2,83 **19. TABLEAU MOBILE Tipi 61 738** l'unité 1484,40 / 1237,00 + EC 4,08 **20. CHEVALET DE CONFÉRENCE Mobile 60 312** l'unité 144,00 / 120,00 **21. PISTE GRAPHIQUE MOBILE 45 458** l'unité 438,00 / 365,00 + EC 0,96 **22. CLAUSTRAS NOMAD Affichage et écriture 65 229** l'unité 429,60 / 358,00

Pour des enfants autonomes

Il est important que la classe soit organisée et que chaque enfant puisse se repérer et participer facilement au rangement de cet espace collectif en toute autonomie !

Les mobiliers de rangement

En classe flexible, les élèves n'ont pas de bureau attiré car ils sont amenés à explorer différents espaces de travail plusieurs fois dans la journée. C'est pourquoi la modularité et la mobilité des rangements sont des facteurs clés.



23

X40



24



25


Installez des roulettes sous nos meubles scolaires pour les rendre mobiles. Donnez un code couleur au contenu grâce à nos différents bacs colorés, disponibles en 8 coloris.



26



27



28

Fixez simplement ce panneau de rangement au dos de nos meubles et bénéficiez d'un espace de stockage supplémentaire dans un minimum d'espace !

En autonomie, l'enfant détache la poche de son support mural puis la replace tout aussi facilement.



30

Avec la table de travail au sol, facilitez la mise en place d'activités ponctuelles, individuelles ou collectives.



29

Original, ce chevalet s'est équipé de 2 tablettes amovibles pour que les enfants puissent choisir de peindre debout mais aussi assis. et où l'inspiration les guident. Les tablettes se règlent en 3 hauteurs pour s'adapter aux enfants.



5652503

Scannez le QR Code ou saisissez le code sur notre site et visualisez ce produit à 360° et en réalité augmentée dans votre pièce !



23. KIT DESSERT Tebia 8 bacs 49 988 l'ensemble **290,40** / 242,00 + EC 3,48
24. CLIPS D'IDENTIFICATION Les 40 62 917 les 40 **31,20** / 26,00 **25. MEUBLE MÉLAMINÉ** H: 51 cm - L: 70,5 cm 18 plateaux sur rails 60 623 l'ensemble **296,40** / 247,00 + EC 4,12 **26. GRAND BAC** Up Avec plateau 56 233 l'unité **176,40** / 147,00 + EC 2,65 **27. PANNEAU DE RANGEMENT** Visio POUR MEUBLE H: 81 cm - 12 poches 59 424 l'unité **52,80** / 44,00 **28. MAXI LOT** 8 poches avec supports 54 167 l'ensemble **186,00** / 155,00 **29. CHEVALET** Nomad 2 tablettes : 1 craie et 1 effaçable à sec 66 242 l'unité **228,00** / 190,00 + EC 0,44 **30. TABLE DE TRAVAIL AU SOL** 60 847 l'unité **88,92** / 74,10 + EC 0,62

Les bénéfices de la Classe Flexible

Un enfant qui se sent bien dans sa classe
est plus enclin à apprendre et renforce son
sentiment d'appartenance à un groupe.

La capacité de
concentration,

La tolérance
et l'ouverture
d'esprit,

L'entraide
grâce au travail
en groupe,

La confiance
en soi
car l'enfant se
sent écouté,

Une motivation
plus grande grâce à
l'autonomie offerte
à l'élève qui peut
travailler en groupe,
seul, debout...

L'autonomie, l'élève
réalise ses propres
expériences et détermine
avec le temps les positions
qui lui sont confortables
pour apprendre ou
écouter,

L'estime de soi,
il devient un véritable
acteur dans la
progression de ses
apprentissages.

L'observation :
prend de la hauteur
sur sa classe.

L'individualisation :
accorde plus de temps
à chaque élève et
repère rapidement
les difficultés.

L'autonomie
est encouragée.



Pour l'enfant



Pour l'enseignant

Choisir **wesco**®

pour aménager
votre espace flexible,

c'est l'assurance de produits sûrs,
normés et fabriqués pour durer.

wesco®
Le blog

Retrouvez des conseils d'experts sur notre blog leblog.wesco.fr



Le matériel d'apprentissage


Votre espace est prêt ? La classe flexible s'appuie également sur des méthodes d'apprentissages propices à l'autonomie et l'expérimentation...
Découvrez notre sélection complète sur wesco.fr

L'apprentissage STEM

Acronyme anglophone de Sciences, Technologies, Ingénieries et Mathématiques, l'apprentissage STEM permet de découvrir 4 disciplines dans une seule et même approche : on parle de compétences transversales.



65 426
JEU D'ENGRENAGES
Groovy
29,88 / 24,90



65 663
INITIATION AU CODAGE
Avec pixels
94,92 / 79,10



64 869
ACTIVITÉ DE CODAGE
Botley 2.0 Complet
118,92 / 99,10 + EC 0,25

La méthode Singapour

Apprendre à passer du concret à l'abstrait par le biais de la manipulation, tel est le credo de la méthode Singapour. Grâce à cette méthode progressive, l'enfant aborde les différentes notions de mathématiques la première année et les perfectionne tout au long de son primaire pour acquérir une base solide et progresser en toute confiance.



38 759
MAXI LOT Cubes base 10
et ses apprenti' fiches.
34,92 / 29,10



38 756
MAXI LOT CUBES COULEURS À EMBOÏTER
et Apprenti'fiches
19,32 / 16,10



64 533
MAXI LOT TABLE LUMINEUSE
ET CUBES BASE 10
81,48 / 67,90

Montessori : l'apprentissage par l'expérience !

Le matériel offre à l'enfant un contrôle de l'erreur visible et tangible pour permettre l'autocorrection : l'enfant peut mesurer seul s'il a convenablement mené une activité à son terme.

En s'auto-corrigeant, il devient autonome, peut répéter l'activité à son rythme et développer peu à peu sa capacité de concentration.



65 619
DÉCOUVRIR LES
CONTINENTS DU MONDE !
24,96 / 20,80



58 498
LETTRES PÉDAGOGIQUES MONTESSORI
Capitales
69,24 / 57,70



62 813
CHIFFRES À EMPILER
61,68 / 51,40



Marie-Delphine Gerthoffert
Enseignante



Rencontre avec Marie-Delphine Gerthoffert

Pour compléter ces premiers conseils dans la mise en place d'une classe flexible, nous sommes heureux de vous partager le retour d'expérience de Marie-Delphine Gerthoffert (actuellement enseignante en classe de CE1/CE2).

Wesco : Selon vous, quels sont les indispensables pour bien démarrer en classe flexible ?

M-D Gerthoffert : Pour bien démarrer une classe flexible, il me semble qu'il faut avant tout observer les comportements et habitudes de travail des élèves. Certains ont besoin de bouger, de manipuler un objet tout en écoutant, de se lever, de se balancer sur leur chaise... Il tient aussi de faire la distinction entre les postures qui sont pour eux "aidantes" au travail ou perturbatrices. En effet, il ne s'agit pas d'amplifier ces dernières. Un listing des comportements peut être fait. Personnellement, j'avais réalisé un tableau en notant les différentes postures avec une colonne concernant celles qui me semblent dérangeantes pour moi et pour les autres élèves. Bien souvent nous réfléchissons à ce qui pourrait être mis en place. La classe flexible permet aux élèves de choisir les modalités de travail afin qu'ils jouissent d'une certaine liberté corporelle et sensorielle pour se concentrer au mieux sans gêner les autres. Dans une autre colonne du tableau, j'y ai associé le matériel qui pouvait contribuer au mieux-être de l'enfant en classe.

Wesco : Qu'avez-vous expérimenté et qui n'a pas fonctionné ?

M-D Gerthoffert : Pour le moment j'ai expérimenté les galettes, les stations-debout, les casques, les chuchoteurs, les bagues hérissées, les ballons et les élastiques. Ces derniers n'ont, d'une manière générale, pas très bien fonctionnés : d'une part car leur qualité était moyenne et d'autre part car les élèves ne les utilisaient pas vraiment. Comme à chaque fois que c'est nouveau, beaucoup ont voulu tester mais ils n'ont pas eu l'effet escompté c'est à dire arrêter de se balancer sur sa chaise, occuper ses pieds lors du travail. Le matériel de ma classe ne m'a pas permis de les installer de la meilleure manière qui soit et je pense que cela a aussi contribué à leur inefficacité. Le reste du matériel a plutôt fait ses preuves, selon les besoins attendus et dépendant de l'affinité des utilisateurs.

Aménagez et visualisez vos idées d'espaces en 3D

Créez votre projet avec Kazaplan sur
wesco.fr/kazaplan23



Notre équipe est à votre écoute pour vous accompagner et établir un devis personnalisé



Wesco est certifié
ISO 14001 : 2015
et ISO 9001 : 2015,
par SOCOTEC
Certification France,
pour la conception
et la distribution
des produits

wesco®

CS 80184 - Route de Cholet
79141 CERIZAY cedex
mail : serviceclient@wesco.fr
Tél. 05 49 800 166 • Fax. 05 49 800 333

0 800 311 297 Service & appel gratuits

APPEL GRATUIT

Conception, photos et réalisation :
Wesco. Édition Février 2023. WESCO
S.A. - Route de Cholet - CS 80184 -
79141 CERIZAY cedex au capital de
1 000 000€ RCS NIORT 304 764 863

