

HOME FITNESS 2020-2021

**STAY UP.  
STAY STRONG.**

**TCORX**  
FITNESS IN MOTION

# CHRONO PRO >> LINE

## Strong&Racks

Grande novità 2020-2021 la gamma di rack e squat stand Professionali, pensata per chi non rinuncia al **Crosstraining & Functional** neanche in casa. Strutture solide e multifunzionali per un total training efficace e completo, ma anche pieghevoli o salvaspazio per chi non ha ampie aree da dedicare al fitness.

Design e alte performance anche per gli attrezzi cardio Chrono Pro line, una linea di **attrezzi Light Commercial**, tutti testati e certificati in **classe S (studio)**, adatti non solo all'ambiente domestico, ma anche alle palestre di hotel, spa, società sportive e personal trainer.

Un'attenzione particolare è stata dedicata alla multimedialità. Bike, recumbent, ellittiche, speed bike e tapis roulant **App Ready**, consentono all'utilizzatore di connettersi con alcune delle App più divertenti e motivanti, specifiche per l'allenamento outdoor.

The 2020-2021 greatest novelty is the range of rack e squat stand Professional, conceived for those who want to be able to practise **Crosstraining & Functional** while staying at home. Their sturdy and multifunctional structures allow an effective and complete total training. A foldable model is space saving and suitable for homes with no ample areas to devote to fitness only.

Design and high performances characterize the Chrono Pro line, a **Light Commercial line** of equipments all tested and certified as **classe S (study)**, suitable not only for home environments but also for gymnasium in hotels and spa, sport associations and personal trainers.

A particular care has been granted to multimediality. Bikes, recumbents, crosstrainers, speed bikes and treadmills featuring the **App Ready** functionality allow users to connect with some of the most amusing and motivating Apps specific for the outdoor training.

### INDICE INDEX

#### BICICLETTA DA CAMERA ERGOMETRO ERGOMETER EXERCISE BIKE

BRX3000 3

#### RECUMBENT ERGOMETRO ERGOMETER RECUMBENT

BRXR3000 4

#### ELLITTICA ERGOMETRO ERGOMETER ELLIPTICAL

ERX3000 5

ERX3500 6

#### SPEED BIKE

SRX3500 7

#### TAPIS ROULANT TREADMILL

TRX3000 8

POWER MAG 9

#### STAZIONE DI SOLLEVAMENTO WEIGHTLIFTING STATION

**NEW** WLX2800 10

WLX3000 11

WLX3200 12

WLX3400 13

WLX3600 14

#### MULTIFUNZIONE MULTIFUNCTIONAL HOME GYM STATION

MSX3000 15

#### DUAL PULLEY

CSX3000 16

#### POLIERCOLINA SINGLE CROSS CABLE SINGLE PULLEY

PRX3000 17

#### POLIERCOLINA DUAL CROSS CABLE DUAL PULLEY

PRX3500 18

#### VOGATORE AD ACQUA WATER ROWER

RWX 3000 19

#### VOGATORE AD ARIA AIR RESISTANCE ROWER

RWX AIR CROSS 20

#### SKI TRAINER

SKX SKI CROSS 21



# BRX3000

COD. BRX-3000



- SISTEMA DI FRENAGGIO ergometro - magnetico ad induzione e regolazione elettronica dello sforzo su 32 livelli  
BRAKING SYSTEM ergometer with induction magnetic braking system with 32-level electronic resistance adjuster
- MASSA VOLANICA peso 16 kg  
FLYWHEEL SYSTEM 16 kg
- SELLA ampia e confortevole con regolazione verticale e orizzontale  
SEAT with vertical and horizontal adjustment for a comfortable training position
- RILEVAZIONE CARDIO hand pulse. Ricevitore wireless per fascia cardio integrato.  
HEART RATE hand pulse. Built-in wireless pulse receiver.
- CONSOLE display LCD - white backlight - supporto per smartphone e tablet in dotazione - inclinazione regolabile micrometrica  
Informazioni: distanza, tempo, calorie, pulse, velocità, RPM  
CONSOLE LCD display white backlight - smartphone/tablet holder included - with micrometric adjustable incline  
Functions: distance, time, calories, pulse, speed, RPM
- PROGRAMMI manuale, 12 presetati, Recovery, Race, 4 user, 4 HRC, Watt  
PROGRAMMS manual, 12 pre-set, Recovery, Race, 4 user, 4 HRC, Watt
- DOTAZIONI/NOTE accesso facilitato. App Ready: include iConsole+ Training App. Compatibile con Kinomap fitness App (abbonamento non incluso)  
EQUIPMENT/NOTES easy access. App Ready: includes iConsole+ Training App. Compatible with Kinomap fitness App (subscription not included)

# BRXR3000

COD. BRX-R3000



- **SISTEMA DI FRENAGGIO** ergometro - magnetico ad induzione e regolazione elettronica dello sforzo su 32 livelli  
**BRAKING SYSTEM** ergometer with induction magnetic braking system with 32-level electronic resistance adjuster
- **MASSA VOLANICA** peso 16 kg  
**FLYWHEEL SYSTEM** 16 kg
- **SEDILE** regolazione orizzontale. Ampio schienale con inclinazione regolabile per una posizione di allenamento ottimale e confortevole  
**SEAT** horizontal adjustment. Large backrest with incline adjustment for a comfortable training position
- **RILEVAZIONE CARDIO** hand pulse. Ricevitore wireless per fascia cardio integrato.  
**HEART RATE** hand pulse. Built-in wireless pulse receiver.
- **CONSOLE** display LCD - white backlight - supporto per smartphone e tablet in dotazione - inclinazione regolabile micrometrica  
Informazioni: distanza, tempo, calorie, pulse, velocità, RPM  
**CONSOLE** LCD display white backlight - smartphone/tablet holder included - with micrometric adjustable incline  
Functions: distance, time, calories, pulse, speed, RPM
- **PROGRAMMI** manuale, 12 predefiniti, Recovery, Race, 4 user, 4 HRC, Watt  
**PROGRAMS** manual, 12 pre-set, Recovery, Race, 4 user, 4 HRC, Watt
- **DOTAZIONI/NOTE** accesso facilitato. App Ready: include iConsole+ Training App. Compatibile con Kinomap fitness App (abbonamento non incluso)  
**EQUIPMENT/NOTES** easy access. App Ready: includes iConsole+ Training App. Compatible with Kinomap fitness App (subscription not included)



# ERX3000

COD. ERX-3000



- **SISTEMA DI FRENAGGIO** Ergometro - magnetico ad induzione e regolazione elettronica dello sforzo su 32 livelli  
**BRAKING SYSTEM** Ergometer with induction magnetic braking system with 32-level electronic resistance adjuster
- **MASSA VOLANICA** peso 18 kg  
**FLYWHEEL SYSTEM** 18 kg
- **LUNGHEZZA PASSO** 400 mm  
**STRIDE LENGTH** 400 mm
- **RILEVAZIONE CARDIO** hand pulse. Ricevitore wireless per fascia cardio integrato.  
**HEART RATE** hand pulse. Built-in wireless pulse receiver.
- **CONSOLE** display LCD - white backlight - supporto per smartphone e tablet in dotazione - inclinazione regolabile micrometrica  
Informazioni: distanza, tempo, calorie, pulse, velocità, RPM  
**CONSOLE** LCD display white backlight - smartphone/tablet holder included - with micrometric adjustable incline  
Functions: distance, time, calories, pulse, speed, RPM
- **PROGRAMMI** Manuale, 12 predefiniti, Recovery, Race, 4 user, 4 HRC, Watt  
**PROGRAMS** manual, 12 pre-set, Recovery, Race, 4 user, 4 HRC, Watt
- **DOTAZIONI/NOTE** App Ready: include iConsole+ Training App. Compatibile con Kinomap fitness App (abbonamento non incluso)  
**EQUIPMENT/NOTES** App Ready: includes iConsole+ Training App. Compatible with Kinomap fitness App (subscription not included)

**TCORX**  
FITNESS IN MOTION

**CHRONO PRO**  **LINE**  
ellittiche ergometro- ergometer ellipticals

# ERX3500

COD. ERX-3500



- **SISTEMA DI FRENAGGIO** Ergometro - magnetico ad induzione e regolazione elettronica dello sforzo su 32 livelli  
**BRAKING SYSTEM** Ergometer with induction magnetic braking system with 32-level electronic resistance adjuster
- **MASSA VOLANICA** peso 20 kg  
**FLYWHEEL SYSTEM** 20 kg
- **LUNGHEZZA PASSO** 510 mm  
**STRIDE LENGTH** 510 mm
- **RILEVAZIONE CARDIO** hand pulse. Ricevitore wireless per fascia cardio integrato.  
**HEART RATE** hand pulse. Built-in wireless pulse receiver.
- **CONSOLE** display LCD - white backlight - supporto per smartphone e tablet in dotazione - inclinazione regolabile micrometrica  
Informazioni: distanza, tempo, calorie, pulse, velocità, RPM  
**CONSOLE** LCD display white backlight - smartphone/tablet holder included - with micrometric adjustable incline  
Functions: distance, time, calories, pulse, speed, RPM
- **PROGRAMMI** Manuale, 12 predefiniti, Recovery, Race, 4 user, 4 HRC, Watt  
**PROGRAMS** manual, 12 pre-set, Recovery, Race, 4 user, 4 HRC, Watt
- **DOTAZIONI/NOTE** App Ready: include iConsole+ Training App. Compatibile con Kinomap fitness App (abbonamento non incluso)  
**EQUIPMENT/NOTES** App Ready: includes iConsole+ Training App. Compatible with Kinomap fitness App (subscription not included)



# SRX3500


COD. SRX-3500



- **TRASMISSIONE** a cinghia con scatto libero  
DRIVE TRAIN Belt drive system - free wheel
- **SISTEMA DI FRENAGGIO** magnetico con regolazione elettronica dello sforzo su 32 livelli  
BRAKING SYSTEM magnetic with 32-level electronic resistance adjuster
- **MASSA VOLANICA** peso 24 kg (bilanciato)  
FLYWHEEL SYSTEM 24 kg (balanced)
- **SELLA** racing con regolazione verticale e orizzontale micrometrica  
SEAT racing saddle with micrometric vertical and horizontal adjustment
- **MANUBRIO** regolazione verticale e orizzontale micrometrica  
HANDLEBAR micrometric vertical and horizontal adjustment
- **RILEVAZIONE CARDIO** ricevitore wireless integrato. Fascia cardio inclusa.  
HEART RATE Built-in wireless pulse receiver. Chest belt included
- **CONSOLE** con display LCD retro illuminato multicolor - supporto per smartphone e tablet in dotazione inclinazione regolabile micrometrica.  
Informazioni: distanza, tempo, calorie, pulse, velocità, odometro, RPM  
CONSOLE multicolor LCD display - smartphone/tablet holder included with micrometric adjustable incline.  
Functions: distance, time, calories, pulse, speed, odometer, RPM
- **PROGRAMMI** 12 predefiniti, 4 HRC, Watt (max 500 Watt)  
PROGRAMS 12 pre-set, 4 HRC, Watt (max 500Watt)
- **DOTAZIONI/NOTE** App Ready: include iConsole+ Training App. Compatibile con Kinomap fitness App (abbonamento non incluso)  
EQUIPMENT/NOTES App Ready: includes iConsole+ Training App. Compatible with Kinomap fitness App (subscription not included)

# TRX3000

COD. TRX-3000





- **MOTORE 4,5/7 (Peak) HP AC - garanzia 5 anni per uso domestico**  
MOTOR 4,5/7 (Peak)(Peak) HP AC - 5 years warranty for home use
- **VELOCITÀ 1,0 - 22,0 Km/h con incremento di 0,1 km/h**  
SPEED 1,0 - 22,0 km/h with 0,1 km/h increasing
- **PIANO DI CORSA 600 x 1560 mm**  
RUNNING BOARD 600 x 1560 mm
- **INCLINAZIONE elettrica 13% su 15 livelli**  
INCLINE 13% with 15-level motor incline
- **RILEVAZIONE CARDIO hand pulse. Ricevitore wireless per fascia cardio integrato. Fascia cardio TOORX inclusa**  
HEART RATE hand pulse. Built-in wireless pulse receiver. TOORX chest belt included
- **CONSOLE 7 display LED verdi + 1 display con grafico a LED verdi**  
Informazioni: pulse, distanza, tempo, inclinazione, velocità, consumo calorico, programma in uso, lap 400 metri  
CONSOLE 7 green LED displays + 1 LED green display with diagram  
Functions: pulse, distance, time, incline, speed, calories, current working program - lap 400 meters
- **PROGRAMMI 16 predefiniti, 3 user, body fat tester, HRC**  
PROGRAMS 16 pre-set, 3 user, body fat tester, HRC
- **DOTAZIONI/NOTE supporto per smartphone/ tablet. Ingresso per lettore MP3 e casse acustiche. APP READY 2.0**  
EQUIPMENT/NOTES audio input for MP3 player and stereo loudspeakers. Smartphone/tablet holder included. APP READY 2.0



# POWER MAG

COD. POWER-MAG

**PROFESSIONALE  
FULL COMMERCIAL**

- **MASSA VOLANICA 20 kg con doppio volano**  
DOUBLE FLYWHEEL SYSTEM 20 kg
- **SISTEMA DI FRENAGGIO magnetico su 8 posizioni**  
BRAKING SYSTEM magnetic with 8-level resistance adjuster
- **PIANO DI CORSA 460x1250 mm**  
RUNNING BOARD 460x1250 mm
- **INCLINAZIONE manuale su 3 livelli**  
INCLINE with 3-level adjuster
- **RILEVAZIONE CARDIO hand pulse. Ricevitore wireless per fascia cardio integrato.**  
HEART RATE hand pulse. Built-in wireless pulse receiver.
- **CONSOLE display LCD**  
Informazioni: distanza, tempo, consumo calorico, pulse, velocità, recovery  
CONSOLE LCD display  
Functions: distance, time, calories, pulse, speed, recovery
- **DOTAZIONI/NOTE porta borraccia**  
EQUIPMENT/NOTES bottle holder

# WLX2800

COD.WLX-2800

**PROFESSIONALE  
FULL COMMERCIAL**

**NEW**



- PESO MASSIMO STRUTTURA 300 Kg  
MAX STRUCTURE WEIGHT 300 Kg
- ALTEZZA J-CUP regolabile 450-1850 mm su 25 livelli interasse 50/100 mm  
J-CUP HEIGHT adjustable on 25 levels (450-1850 mm) distance 50/100 mm
- J-HOOK spessore 6 mm con protezione UHMW(Ultra High Molecular Weight)  
6 mm thickness with UHMW (Ultra High Molecular Weight) protection pads
- DIMENSIONE PRODOTTO 1230x610x2300 mm  
SET UP SIZE 1230x610x2300 mm
- STRUTTURA TUBOLARE a sezione quadrata 75x75 mm - spessore 3 mm  
SQUARED TUBING 75x75 mm - thickness 3 mm
- DOTAZIONI/NOTE J-hook inclusi.  
EQUIPMENT/NOTES J-hook included.
- SALVASPAZIO 1355x90x2300 mm  
SPACE SAVING 1355x90x2300 mm
- ACCESSORIO **OPTIONAL**  
COPPIA FERMI DI SICUREZZA  
BILANCIERE cod. AG75-FS. Sezione 75x75x3,2 mm.  
Spessore 8 mm. Pin di connessione ø 16 mm. Dotati di protezioni e pin di sicurezza diam. 16 mm



**ACCESSORIO **OPTIONAL****  
SAFETY SPOTTER ARMS  
cod. AG75-FS. 75X75X3,2 mm  
tube. Thickness 8 mm ø 16  
mm fixing pin Protection  
pads and ø 16 mm safety pin included.





# WLX3000

COD.WLX-3000

**PROFESSIONALE  
FULL COMMERCIAL**

- PESO MASSIMO STRUTTURA 300 Kg  
MAX STRUCTURE WEIGHT 300 Kg
- ALTEZZA J-CUP / SAFETY SPOTTER ARM  
regolabile 450-1890 mm su 25 livelli interasse 60 mm  
J-CUP / SAFETY SPOTTER ARM HEIGHT  
adjustable on 25 levels (450-1890 mm) distance 60 mm
- J-CUP/SAFETY SPOTTER ARMS Extra strong spessore 8 mm con  
protezione UHMW (Ultra High Molecular Weight)  
Extra strong - 8 mm thickness with UHMW  
(Ultra High Molecular Weight) protection pads
- DIMENSIONE PRODOTTO 860x640x1940 mm  
SET UP SIZE 860x640x1940 mm
- STRUTTURA TUBOLARE a sezione quadrata 60x60 mm e  
rettangolare 50x70 mm - spessore 3 mm  
TUBING SECTION square tubing 60x60 mm and rectangular  
tubing 50x70 mm - thickness 3 mm
- DOTAZIONI/NOTE 2 j-cups, 2 safety spotter arms, 2 barre porta pesi,  
4 ruote di trasporto  
EQUIPMENT/NOTES 2 j-cups, 2 safety spotter arms, 2 weight plates  
holders, 4 moving wheels

# WLX3200

COD.WLX-3200

**PROFESSIONALE  
FULL COMMERCIAL**

- PESO MASSIMO STRUTTURA 300 Kg  
MAX STRUCTURE WEIGHT 300 Kg
- ALTEZZA J-CUP / SAFETY SPOTTER ARM  
regolabile 450-1890 mm su 25 livelli interasse 60 mm  
J-CUP / SAFETY SPOTTER ARM HEIGHT  
adjustable on 25 levels (450-1890 mm) distance 60 mm
- J-CUP/SAFETY SPOTTER ARMS Extra strong spessore 8 mm con  
protezione UHMW (Ultra High Molecular Weight)  
Extra strong - 8 mm thickness with UHMW  
(Ultra High Molecular Weight) protection pads
- DIMENSIONE PRODOTTO 1610x1270x2350 mm  
SET UP SIZE 1610x1270x2350 mm
- STRUTTURA TUBOLARE a sezione quadrata 60x60 mm  
e rettangolare 50x70 mm - spessore 3 mm  
TUBING SECTION square tubing 60x60 mm  
and rectangular tubing 50x70 mm - thickness 3 mm
- DOTAZIONI/NOTE 2 j-cups, 2 safety spotter arms, 2 barre porta pesi,  
6 barre in acciaio per fasce elastiche, barra trazioni  
EQUIPMENT/NOTES 2 j-cups, 2 safety spotter arms, 2 weight plates  
holders, 6 steel bars for resistance bands, chin-up bar





# WLX3400

COD.WLX-3400

**PROFESSIONALE  
FULL COMMERCIAL**

- PESO MASSIMO STRUTTURA 300 Kg  
MAX STRUCTURE WEIGHT 300 Kg
- ALTEZZA J-CUP / SAFETY SPOTTER ARM  
regolabile 450-1890 mm su 25 livelli interasse 60 mm  
J-CUP / SAFETY SPOTTER ARM HEIGHT  
adjustable on 25 levels (450-1890 mm) distance 60 mm
- J-CUP/SAFETY SPOTTER ARMS Extra strong spessore 6 mm con  
protezione UHMW (Ultra High Molecular Weight)  
Extra strong - 6 mm thickness with UHMW  
(Ultra High Molecular Weight) protection pads
- DIMENSIONE PRODOTTO 1400x1308x2321 mm  
SET UP SIZE 1400x1308x2321 mm
- STRUTTURA TUBOLARE a sezione quadrata 75x75 mm - spessore 3 mm  
SQUARED TUBING 75x75 mm - thickness 3 mm
- DOTAZIONI/NOTE 2 j-cups, 2 safety spotter arms, 8 barre porta pesi, 2  
porta bilancieri, 8 barre in acciaio per fasce elastiche, 4 ganci per  
elastici, traliccio trazioni  
EQUIPMENT/NOTES 2 j-cups, 2 safety spotter arms, 8 weight plates  
holders, 2 barbell holders, 8 steel bars for resistance bands, 4 hooks  
for resistance bands, truss with multiple handle

Traliccio trazioni multipresa  
Truss with multiple handles

# WLX3600

COD.WLX-3600

**PROFESSIONALE  
FULL COMMERCIAL**



Traliccio trazioni multipresa  
Truss with multiple handles



Lat/pull-down/seated row  
Machine OPTIONAL

- PESO MASSIMO STRUTTURA 300 Kg  
MAX STRUCTURE WEIGHT 300 Kg
- ALTEZZA J-CUP regolabile 450-1890 mm su 25 livelli interasse 60 mm  
J-CUP HEIGHT adjustable on 25 levels (450-1890 mm) distance 60 mm
- J-CUP Extra strong spessore 6 mm con protezione UHMW  
(Ultra High Molecular Weight)  
Extra strong - 6 mm thickness with UHMW  
(Ultra High Molecular Weight) protection pads
- DIMENSIONE PRODOTTO 1463x1210x2322 mm  
SET UP SIZE 1463x1210x2322 mm
- STRUTTURA TUBOLARE a sezione quadrata 75x75 mm - spessore 3 mm  
SQUARED TUBING 75x75 mm - thickness 3 mm
- DOTAZIONI/NOTE 2 j-cups, 2 safety bars, traliccio trazioni  
EQUIPMENT/NOTES 2 j-cups, 2 safety bars, truss with multiple-handle
- LAT/PULL-DOWN/SEATED ROW MACHINE **OPTIONAL**  
COD. LAT-ATTWLX-3600  
Caricamento a dischi con foro  $\varnothing$  25 mm e  $\varnothing$  50 mm  
For weight plates with 25 mm and 50 mm diameter hole  
Peso massimo caricabile 160 Kg  
Max loadable weight 160 Kg  
Sistema di carrucole/puleggie con cuscinetti a sfera  
Pulleys system with ball bearings  
Dotazioni/note: lat bar, barra tricipiti, poggia piedi per seated row,  
adattatore per utilizzo dischi in ghisa con foro  $\varnothing$ 50 mm inclusi.  
Equipment/note: lat bar, triceps bar, foot supports for seated row,  
adapter for weight plates with 50 mm diameter hole included.



# MSX3000

COD. MSX-3000




- **PACCO PESI** in acciaio 90 kg con carter di protezione integrale  
**WEIGHT STACKS** 90 kg steel weight stacks with full protection cage
- **DIMENSIONI PRODOTTO** 1195 x 2058 x 2130 mm  
**SET UP SIZE** 1195 x 2058 x 2130 mm
- **STRUTTURA TUBOLARE** struttura tubolare in acciaio a sezione ovale 50x100 mm  
**SQUARED TUBING** reinforced steel oval tube 50x100 mm
- **DOTAZIONI/NOTE** 2 maniglie per trazioni, barra latissimus, barra tricipiti e guida esercizi inclusi  
**EQUIPMENT/NOTES** 2 pulling handles, latissimus bar, triceps bar and exercises chart included
- **FUNZIONI** arm rowing, lat pull down, leg lift, chest press, biceps, triceps, cable cross, hand side lift, latissimus, deltoid, pectorals  
**FUNCTIONS** arm rowing, lat pull down, leg lift, chest press, biceps, triceps, cable cross, hand side lift, latissimus, deltoid, pectorals
- **LEG PRESS MSX3000** **OPTIONAL**

Dimensioni prodotto: 1355 x 1881 x 1220 mm.

Peso del prodotto 95 Kg

Set up size: 1355 x 1881 x 1220 mm. Weight 95 Kg



# CSX3000

COD. CSX-3000



- **PACCO PESI** in acciaio 2x80kg con carter di protezione integrale  
**WEIGHT STACKS** steel weight stack 2x80kg with full protection cage
- **DIMENSIONE PRODOTTO** 2000 x 950 x 2180 mm  
**SET UP SIZE** 2000 x 950 x 2180 mm
- **STRUTTURA TUBOLARE** struttura tubolare in acciaio a sezione ovale 80x40 mm  
**SQUARED TUBING** reinforced steel oval tube 80x40 mm
- **DOTAZIONI/NOTE** lat bar, coppia maniglie pulley, barra tricipiti dritta, barra tricipiti angolata, corda doppia per tricipiti inclusi  
**EQUIPMENT/NOTES** lat bar, pulley handles, triceps bar, triceps press down bar, triceps rope included
- **SISTEMA DI CARRUCOLE E PULEGGE** con cuscinetti a sfera **HIGH PERFORMANCE**  
**PULLEYS SYSTEM** with **HIGH PERFORMANCE** ball bearings
- **SISTEMA DI CAVI** in acciaio intrecciati rivestiti in poliuretano. Carico di rottura 2000 Kg  
**CABLES SYSTEM** steel woven cables with polyurethane coating. Breaking strength 2000 Kg



# PRX3000

COD. PRX-3000



- **PACCO PESI in acciaio 50kg**  
STEEL WEIGHT STACK 50kg
- **CARTER DI PROTEZIONE integrale con superficie a specchio**  
FULL PROTECTION CAGE with mirror surface
- **SISTEMA DI CARRUCOLE in alluminio anodizzato montate su cuscinetti a sfera HIGH PERFORMANCE**  
ALUMINIUM PULLEYS with HIGH PERFORMANCE ball bearings
- **SUPER SLIM 16,5 di profondità**  
SUPER SLIM 16,5 cm deep
- **FACILE da fissare al muro**  
EASY wall mounting

# PRX3500

COD. PRX-3500



- **PACCO PESI** in acciaio 2x50kg  
**STEEL WEIGHT STACK** 2x50kg
- **CARTER DI PROTEZIONE** integrale con superficie a specchio  
**FULL PROTECTION CAGE** with mirror surface
- **SISTEMA DI CARRUCOLE** in alluminio anodizzato montate su cuscinetti a sfera **HIGH PERFORMANCE**  
**ALUMINIUM PULLEYS** with **HIGH PERFORMANCE** ball bearings
- **SUPER SLIM** 16,5 di profondità  
**SUPER SLIM** 16,5 cm deep
- **FACILE** da fissare al muro  
**EASY** wall mounting



# RWX3000

COD. RWX-3000



- SISTEMA DI FRENAGGIO idraulico progettato per simulare la dinamica di una barca in movimento sull'acqua  
BRAKING SYSTEM hidraulic studied to simulate the dynamic of a boat moving onto the water
- REGOLAZIONE SFORZO su 6 livelli dipendente dal livello dell'acqua  
RESISTANCE ADJUSTMENT 6-level depending on the water level
- RILEVAZIONE CARDIO Ricevitore wireless per fascia cardio integrato.  
HEART RATE Built-in wireless pulse receiver.
- CONSOLE display LCD - supporto per smartphone e tablet in dotazione - inclinazione regolabile  
Informazioni: numero vogate/min e totali, calorie, tempo, tempo/500M, DRAG FORCE, SPM, distanza, pulse  
CONSOLE LCD display - smartphone/tablet holder included - adjustable incline  
Functions: strokes/min and total, calories, time, time/500m, DRAG FORCE, SPM, distance, pulse
- PROGRAMMI quick start, standard, target (interval/ single), custom, race  
PROGRAMS quick start, standard, target (interval/ single), custom, race
- DOTAZIONI/NOTE salvaspazio  
EQUIPMENT/NOTES space saving

# RWX AIR CROSS

COD. RWX-AIR-CROSS

**PROFESSIONALE  
FULL COMMERCIAL**

- **SISTEMA DI FRENAGGIO AD ARIA** per un movimento estremamente fluido e scorrevole  
THE AIR RESISTANCE SYSTEM grants a real smooth feeling
- **REGOLAZIONE SFORZO** su 9 livelli  
RESISTANCE ADJUSTMENT 9-level
- **RILEVAZIONE CARDIO** Ricevitore wireless per fascia cardio integrato.  
HEART RATE Built-in wireless pulse receiver.
- **CONSOLE** display LCD retro-illuminato blue backlight - inclinazione regolabile  
Informazioni: numero vogate/min e totali, calorie, tempo, distanza, distanza/vogata, tempo/500 mt, pulse  
CONSOLE LCD display blue backlight - adjustable incline  
Functions: strokes/min and total, calories, time, distance, paddle width, time/500m, pulse
- **PROGRAMMI** game, time, distance, calories, 3 interval (serie selezionabili da 1 a 99), user, Watt  
PROGRAMS game, time, distance, 3 interval (1/99 cycles), user, Watt
- **DOTAZIONI/NOTE** autoalimentato tramite generatore elettrico integrato  
EQUIPMENT/NOTES self-generating power




# SKX SKI CROSS

COD. SKX-SKI-CROSS

**PROFESSIONALE  
FULL COMMERCIAL**



COD. SKX-SKI-CROSS +  
COD. PED-SKX-SKI-CROSS



- SISTEMA DI FRENAGGIO AD ARIA per un movimento estremamente fluido e scorrevole  
THE AIR RESISTANCE SYSTEM grants a real smooth feeling
- REGOLAZIONE SFORZO su 9 livelli  
RESISTANCE ADJUSTMENT 9-level
- RILEVAZIONE CARDIO Ricevitore wireless per fascia cardio integrato.  
HEART RATE Built-in wireless pulse receiver.
- CONSOLE display LCD retro-illuminato blue backlight - inclinazione regolabile  
Informazioni: media vogate, tempo/500 m, AVG, tempo/500m, Watt, pulsazioni, cal/h, distanza, dist/30min, cycle, Watt AVG  
CONSOLE LCD display blue backlight - adjustable incline  
Functions: strokes rate, time/500 m, AVG, time/500m, Watt, pulse, cal/h, distance, dist/30min, cycle, Watt AVG
- PROGRAMMI quick start, tempo/distanza /calorie (countdown), game, 3 interval (serie selezionabili da 1 a 99), user, Watt  
PROGRAMMS quick start, time/distance /calories (countdown), game, 3 interval (1-99 cycles)
- DOTAZIONI/NOTE sistema di cavi in Dyneema con rivestimento ultra resistente. Maniglie ergonomiche con sistema di rotazione di 180°.  
EQUIPMENT/NOTES heavy-duty cables system made in Dyneema with high resistance coating. Ergonomic handles with non-sweat surface and 180° rotating system.
- COD. PED-SKI-CROSS **OPTIONAL**  
Pedana per utilizzo autoportante  
Floor platform kit for stand alone use

# CHRONO LINE

**TORRX**  
FITNESS IN MOTION

## Quality&Style

In continua evoluzione, la Chrono Line amplia la propria gamma con nuovi ergometri: **bike e recumbent App Ready** dalle alte prestazioni, capaci di soddisfare anche gli utilizzatori più esigenti.

Look strong invece per la nuova **BRX Air 300**, la **bike con resistenza ad aria** che strizza l'occhio agli amanti del HIT workout domestico, regalando un'esperienza di allenamento intenso e divertente.

E ancora ellittiche, indoor cycle, speed bike, vogatori, tapis roulant dall'eleganza full black e dalla grande personalità, che hanno convinto per **performance e design made in Italy**.

Always evolving, the Chrono Line has expanded its range and added new ergometers: high performance **bikes and recumbents with App Ready** functionality, fully adequate to the most demanding users.

The new **BRX Air 300** has an **impacting look and an air resistance system** pleasing the home HIT workout enthusiasts, that will enjoy an intense and pleasant training experience.

The line is completed by crosstrainers, indoor cycles, speed bikes, rowers, treadmills boasting an elegant total black look with a strong personality, **high performances and made in Italy design**.



### INDICE INDEX

#### BICICLETTA DA CAMERA EXERCISE BIKE

BRX100	23
BRX100 ERGO	24
<b>NEW</b> BRX AIR 300	25
BRX300	26
BRX300 ERGO	27

#### RECUMBENT

BRXR100 ERGO	28
BRXR300	29
BRXR300 ERGO	30

#### ELLITTICA ELLIPTICAL

ERX100	31
ERX300	32

ERX400	33
ERX500	34
ERX700	35

#### INDOOR CYCLE

SRX100	36
SRX500	37

#### VOGATORE ROWER

RWX500	38
RWX700	39

#### TAPIS ROULANT TREADMILL

TRX POWER COMPACT S	40
TRX100	41
TRX200	42



# BRX100

COD. BRX-100



- » **SISTEMA DI FRENAGGIO** magnetico con regolazione elettronica dello sforzo su 16 livelli  
**BRAKING SYSTEM** magnetic with 16-level electronic resistance adjuster
- » **MASSA VOLANICA** peso 12 kg  
**FLYWHEEL SYSTEM** 12 kg
- » **SELLA** regolazione verticale e orizzontale  
**SEAT** vertical and horizontal adjustment
- » **MANUBRIO** regolazione inclinazione  
**HANDLEBAR** adjustable angle
- » **RILEVAZIONE CARDIO** hand pulse. Ricevitore wireless per fascia cardio integrato.  
**HEART RATE** hand pulse. Built-in wireless pulse receiver.
- » **CONSOLE** con display LCD retro-illuminato multicolor - supporto per smartphone e tablet in dotazione  
**Console** multicolor backlight LCD display - smartphone/tablet holder included  
**Informazioni:** distanza, tempo, calorie, pulse, velocità, scan, RPM, recovery  
**Functions:** distance, time, calories, pulse, speed, scan, RPM, recovery
- » **PROGRAMMI** 1 manuale, 12 predefiniti, 4 user, 4 HRC, body fat tester, watt  
**PROGRAMS** 1 manual, 12 pre-set programs, user, 4 HRC, body fat tester, watt

# BRX100 ERGO

COD. BRX-100-ERGO



- **SISTEMA DI FRENAGGIO** Ergometro - magnetico ad induzione e regolazione elettronica dello sforzo su 32 livelli  
**BRAKING SYSTEM** Ergometer with induction magnetic braking system with 32-level electronic resistance adjuster
- **MASSA VOLANICA** peso 14 kg  
**FLYWHEEL SYSTEM** 14 kg
- **SELLA** regolazione verticale e orizzontale  
**SEAT** vertical and horizontal adjustment
- **MANUBRIO** regolazione inclinazione  
**HANDLEBAR** adjustable angle
- **RILEVAZIONE CARDIO** hand pulse. Ricevitore wireless per fascia cardio integrato.  
**HEART RATE** hand pulse. Built-in wireless pulse receiver.
- **CONSOLE** con display LCD retro-illuminato multicolor - supporto per smartphone e tablet in dotazione  
Informazioni: distanza, tempo, calorie, pulse, velocità, RPM  
**CONSOLE** multicolor backlight LCD display - smartphone/tablet holder included  
Functions: distance, time, calories, pulse, speed, RPM
- **PROGRAMMI** 1 manuale, Coach (low/mid/top), HRC, Watt  
**PROGRAMS** 1 manual, Coach (low/mid/top), HRC, Watt
- **DOTAZIONI/NOTE** App Ready: include iConsole+ Training App. Compatibile con Kinomap fitness App (abbonamento non incluso)  
**EQUIPMENT/NOTES** App Ready: includes iConsole+ Training App. Compatible with Kinomap fitness App (subscription not included)



# BRX AIR 300

COD. BRX-AIR300

**NEW**



- SISTEMA DI FRENAGGIO ad aria con 12 pale radiali  
BRAKING SYSTEM air resistance system with 12 radial blades
- TRASMISSIONE a cinghia  
DRIVE TRAIN belt
- SELLA regolazione verticale e orizzontale  
SEAT vertical and horizontal adjustment
- RILEVAZIONE CARDIO ricevitore wireless per fascia cardio integrato.  
HEART RATE built-in wireless pulse receiver.
- CONSOLE con display LCD - supporto per smartphone e tablet in dotazione. Informazioni: distanza, tempo, calorie, watt, velocità, RPM  
CONSOLE LCD display - smartphone/tablet holder included  
Functions: distance, time, calories, watt, speed, RPM
- PROGRAMMI 1 manuale, 3 interval  
PROGRAMMS 1 manual, 3 interval
- DOTAZIONI/NOTE porta borraccia  
EQUIPMENT/NOTES bottle holder

# BRX300

COD. BRX-300



- » **SISTEMA DI FRENAGGIO** magnetico con regolazione elettronica dello sforzo su 32 livelli  
**BRAKING SYSTEM** magnetic with 32-level electronic resistance adjuster
- » **MASSA VOLANICA** peso 14 kg  
**FLYWHEEL SYSTEM** 14 kg
- » **SELLA** regolazione verticale e orizzontale  
**SEAT** vertical and horizontal adjustment
- » **MANUBRIO** regolazione inclinazione  
**HANDLEBAR** adjustable angle
- » **RILEVAZIONE CARDIO** hand pulse. Ricevitore wireless per fascia cardio integrato.  
**HEART RATE** hand pulse. Built-in wireless pulse receiver.
- » **CONSOLE** con display LCD retro-illuminato multicolor - supporto per smartphone e tablet in dotazione  
Informazioni: distanza, tempo, calorie, pulse, velocità, RPM  
**CONSOLE** multicolor backlight LCD display - smartphone/tablet holder included  
Functions: distance, time, calories, pulse, speed, RPM
- » **PROGRAMMI** manuale, beginner, advance, sporty, cardio, watt, recovery, body fat tester, 4 HRC  
**PROGRAMS** manual, beginner, advance, sporty, cardio, watt, recovery, body fat tester, 4 HRC
- » **DOTAZIONI/NOTE** App Ready: include iConsole+ Training App. Compatibile con Kinomap fitness App (abbonamento non incluso)  
**EQUIPMENT/NOTES** App Ready: includes iConsole+ Training App. Compatible with Kinomap fitness App (subscription not included)



# BRX300 ERGO

COD. BRX-300ERGO



- » **SISTEMA DI FRENAGGIO** Ergometro - magnetico ad induzione e regolazione elettronica dello sforzo su 32 livelli  
**BRAKING SYSTEM** Ergometer with induction magnetic braking system with 32-level electronic resistance adjuster
- » **MASSA VOLANICA** peso 16 kg  
**FLYWHEEL SYSTEM** 16 kg
- » **SELLA** regolazione verticale e orizzontale  
**SEAT** vertical and horizontal adjustment
- » **MANUBRIO** regolazione inclinazione  
**HANDLEBAR** adjustable angle
- » **RILEVAZIONE CARDIO** hand pulse. Ricevitore wireless per fascia cardio integrato.  
**HEART RATE** hand pulse. Built-in wireless pulse receiver.
- » **CONSOLE** con display LCD retro-illuminato multicolor - supporto per smartphone e tablet in dotazione  
Informazioni: distanza, tempo, calorie, pulse, velocità, RPM  
**CONSOLE** multicolor backlight LCD display - smartphone/tablet holder included  
Functions: distance, time, calories, pulse, speed, RPM
- » **PROGRAMMI** manuale, beginner, advance, sporty, cardio, watt, recovery, body fat tester, 4 HRC  
**PROGRAMS** manual, beginner, advance, sporty, cardio, watt, recovery, body fat tester, 4 HRC
- » **DOTAZIONI/NOTE** App Ready: include iConsole+ Training App. Compatibile con Kinomap fitness App (abbonamento non incluso)  
**EQUIPMENT/NOTES** App Ready: includes iConsole+ Training App. Compatible with Kinomap fitness App (subscription not included)

# BRX R100 ERGO

COD. BRX-R100ERGO



- **SISTEMA DI FRENAGGIO** Ergometro - magnetico ad induzione e regolazione elettronica dello sforzo su 32 livelli  
**BRAKING SYSTEM** Ergometer with induction magnetic braking system with 32-level electronic resistance adjuster
- **MASSA VOLANICA** peso 14 kg  
**FLYWHEEL SYSTEM** 14 kg
- **SEDILE** regolazione orizzontale. Con ampio schienale traspirante per una posizione di allenamento ottimale e confortevole  
**SEAT** horizontal adjustment with breathable backrest for a comfortable training position
- **RILEVAZIONE CARDIO** hand pulse. Ricevitore wireless per fascia cardio integrato.  
**HEART RATE** hand pulse. Built-in wireless pulse receiver.
- **CONSOLE** con display LCD retro-illuminato blu - supporto per smartphone e tablet in dotazione  
Informazioni: distanza, tempo, calorie, pulse, velocità, RPM, recovery  
**CONSOLE** blue backlight LCD display - smartphone/tablet holder included  
Functions: distance, time, calories, pulse, speed, RPM, recovery
- **PROGRAMMI** 1 manuale, 12 predefiniti, WATT, 3 HRC, 5 user  
**PROGRAMS** 1 manual, 12 pre-set, WATT, 3 HRC, 5 user
- **DOTAZIONI/NOTE** accesso facilitato. App Ready: compatibile con Kinomap fitness App (abbonamento non incluso)  
**EQUIPMENT/NOTES** easy access. App Ready: compatible with Kinomap fitness App (subscription not included)



# BRXR300

COD. BRX-R300



- SISTEMA DI FRENAGGIO magnetico con regolazione elettronica dello sforzo su 32 livelli  
BRAKING SYSTEM magnetic with 32-level electronic resistance
- MASSA VOLANICA peso 14 kg  
FLYWHEEL SYSTEM 14 kg
- SEDILE regolazione orizzontale. Con ampio schienale traspirante per una posizione di allenamento ottimale e confortevole  
SEAT horizontal adjustment with breathable backrest for a comfortable training position
- RILEVAZIONE CARDIO hand pulse. Ricevitore wireless per fascia cardio integrato.  
HEART RATE hand pulse. Built-in wireless pulse receiver.
- CONSOLE con display LCD retro-illuminato multicolor - supporto per smartphone e tablet in dotazione  
Informazioni: distanza, tempo, calorie, pulse, velocità, RPM  
CONSOLE multicolor backlight LCD display - smartphone/tablet holder included. Functions: distance, time, calories, pulse, speed, RPM
- PROGRAMMI manuale, beginner, advance, sporty, cardio, watt, recovery, body fat tester, 4 HRC  
PROGRAMMS manual, beginner, advance, sporty, cardio, watt, recovery, body fat tester, 4 HRC
- DOTAZIONI/NOTE accesso facilitato. App Ready: include iConsole+ Training App. Compatibile con Kinomap fitness App (abbonamento non incluso)  
EQUIPMENT/NOTES easy access. App Ready: includes iConsole+ Training App. Compatible with Kinomap fitness App (subscription not included)

# BRX R300 ERGO

COD. BRX-R300ERGO




- **SISTEMA DI FRENAGGIO** Ergometro - magnetico ad induzione e regolazione elettronica dello sforzo su 32 livelli  
**BRAKING SYSTEM** Ergometer with induction magnetic braking system with 32-level electronic resistance adjuster
- **MASSA VOLANICA** peso 16 kg  
**FLYWHEEL SYSTEM** 16 kg
- **SEDILE** regolazione orizzontale. Con ampio schienale traspirante per una posizione di allenamento ottimale e confortevole  
**SEAT** horizontal adjustment with breathable backrest for a comfortable training position
- **RILEVAZIONE CARDIO** hand pulse. Ricevitore wireless per fascia cardio integrato.  
**HEART RATE** hand pulse. Built-in wireless pulse receiver.
- **CONSOLE** con display LCD retro-illuminato multicolor - supporto per smartphone e tablet in dotazione  
Informazioni: distanza, tempo, calorie, pulse, velocità, RPM  
**CONSOLE** multicolor backlight LCD display - smartphone/tablet holder included. Functions: distance, time, calories, pulse, speed, RPM
- **PROGRAMMI** manuale, beginner, advance, sporty, cardio, watt, recovery, body fat tester, 4 HRC  
**PROGRAMS** manual, beginner, advance, sporty, cardio, watt, recovery, body fat tester, 4 HRC
- **DOTAZIONI/NOTE** accesso facilitato. App Ready: include iConsole+ Training App. Compatibile con Kinomap fitness App (abbonamento non incluso)  
**EQUIPMENT/NOTES** easy access. App Ready: includes iConsole+ Training App. Compatible with Kinomap fitness App (subscription not included)



# ERX100

COD. ERX-100



- » **SISTEMA DI FRENAGGIO** magnetico con regolazione elettronica dello sforzo su 16 livelli  
**BRAKING SYSTEM** magnetic with 16-level electronic resistance adjuster
- » **MASSA VOLANICA** peso 14 kg  
**FLYWHEEL SYSTEM** 14 kg
- » **LUNGHEZZA PASSO** 380 mm  
**STRIDE LENGTH** 380 mm
- » **RILEVAZIONE CARDIO** hand pulse. Ricevitore wireless per fascia cardio integrato.  
**HEART RATE** hand pulse. Built-in wireless pulse receiver.
- » **CONSOLE** con display LCD retro-illuminato multicolor - supporto per smartphone e tablet in dotazione  
Informazioni: distanza, tempo, calorie, pulse, velocità, scan, RPM, recovery  
**CONSOLE** multicolor backlight LCD display - smartphone/tablet holder included  
Functions: distance, time, calories, pulse, speed, scan, RPM, recovery
- » **PROGRAMMI** 1 manuale, 12 predefiniti, 4 user, watt, 4 HRC, body fat tester  
**PROGRAMS** 1 manual, 12 pre-set programs, user, watt, 4 HRC, body fat tester

# ERX300

COD. ERX-300



- » **SISTEMA DI FRENAGGIO** magnetico con regolazione elettronica dello sforzo su 32 livelli  
**BRAKING SYSTEM** magnetic with 32-level electronic resistance adjuster
- » **MASSA VOLANICA** peso 16 kg  
**FLYWHEEL SYSTEM** 16 kg
- » **LUNGHEZZA PASSO** 410 mm  
**STRIDE LENGTH** 410 mm
- » **RILEVAZIONE CARDIO** hand pulse. Ricevitore wireless per fascia cardio integrato.  
**HEART RATE** hand pulse. Built-in wireless pulse receiver.
- » **CONSOLE** con display LCD retro-illuminato multicolor - supporto per smartphone e tablet in dotazione  
Informazioni: distanza, tempo, calorie, pulse, velocità, RPM  
**CONSOLE** multicolor backlight LCD display - smartphone/tablet holder included. Functions: distance, time, calories, pulse, speed, RPM
- » **PROGRAMMI** manuale, beginner, advance, sporty, cardio, watt, recovery, body fat tester, 4 HRC  
**PROGRAMS** manual, beginner, advance, sporty, cardio, watt, recovery, body fat tester, 4 HRC
- » **DOTAZIONI/NOTE** accesso facilitato. App Ready: include iConsole+ Training App. Compatibile con Kinomap fitness App (abbonamento non incluso)  
**EQUIPMENT/NOTES** easy access. App Ready: includes iConsole+ Training App. Compatible with Kinomap fitness App (subscription not included)



# ERX400

COD. ERX-400




- SISTEMA DI FRENAGGIO magnetico con regolazione elettronica dello sforzo su 16 livelli  
BRAKING SYSTEM magnetic with 16-level electronic resistance adjuster
- MASSA VOLANICA peso 16 kg  
FLYWHEEL SYSTEM 16 kg
- LUNGHEZZA PASSO 480 mm  
STRIDE LENGTH 480 mm
- RILEVAZIONE CARDIO hand pulse. Ricevitore wireless per fascia cardio integrato.  
HEART RATE hand pulse. Built-in wireless pulse receiver.
- CONSOLE con display LCD retro-illuminato multicolor - supporto per smartphone e tablet in dotazione  
Informazioni: distanza, tempo, calorie, pulse, velocità, RPM, watt  
CONSOLE multicolor backlight LCD display - smartphone/tablet holder included  
Functions: distance, time, calories, pulse, speed, RPM, watt
- PROGRAMMI 1 manuale, 10 predefiniti, Watt, 4 HRC, 5 User  
PROGRAMS 1 manual, 10 pre-set, Watt, 4 HRC, 5 User
- RICHIUDIBILE SALVASPAZIO 995x590x1790 mm  
FOLDABLE SPACE SAVING 995x590x1790 mm
- DOTAZIONI/NOTE App Ready: compatibile con Kinomap fitness App (abbonamento non incluso)  
EQUIPMENT/NOTES App Ready: compatible with Kinomap fitness App (subscription not included)



# ERX500

COD. ERX-500



- » **SISTEMA DI FRENAGGIO** magnetico con regolazione elettronica dello sforzo su 32 livelli  
**BRAKING SYSTEM** magnetic with 32-level electronic resistance adjuster
- » **MASSA VOLANICA** peso 16 kg  
**FLYWHEEL SYSTEM** 16 kg
- » **LUNGHEZZA PASSO** 460 mm  
**STRIDE LENGTH** 460 mm
- » **RILEVAZIONE CARDIO** hand pulse. Ricevitore wireless per fascia cardio integrato.  
**HEART RATE** hand pulse. Built-in wireless pulse receiver.
- » **CONSOLE** con display LCD retro-illuminato multicolor - supporto per smartphone e tablet in dotazione  
Informazioni: distanza, tempo, calorie, pulse, velocità, RPM  
**CONSOLE** multicolor backlight LCD display - smartphone/tablet holder included. Functions: distance, time, calories, pulse, speed, RPM
- » **PROGRAMMI** manuale, beginner, advance, sporty, cardio, watt, recovery, body fat tester, 4 HRC  
**PROGRAMS** manual, beginner, advance, sporty, cardio, watt, recovery, body fat tester, 4 HRC
- » **DOTAZIONI/NOTE** App Ready: include iConsole+ Training App. Compatibile con Kinomap fitness App (abbonamento non incluso)  
**EQUIPMENT/NOTES** App Ready: includes iConsole+ Training App. Compatible with Kinomap fitness App (subscription not included)



# ERX700

COD. ERX-700



- SISTEMA DI FRENAGGIO magnetico con regolazione elettronica dello sforzo su 32 livelli  
BRAKING SYSTEM magnetic with 32-level electronic resistance adjuster
- MASSA VOLANICA peso 18 kg  
FLYWHEEL SYSTEM 18 kg
- LUNGHEZZA PASSO 460 mm  
STRIDE LENGTH 460 mm
- RILEVAZIONE CARDIO hand pulse. Ricevitore wireless per fascia cardio integrato.  
HEART RATE hand pulse. Built-in wireless pulse receiver.
- CONSOLE con display LCD retro-illuminato multicolor - supporto per smartphone e tablet in dotazione  
Informazioni: distanza, tempo, calorie, pulse, velocità, RPM  
CONSOLE multicolor backlight LCD display - smartphone/tablet holder included  
Functions: distance, time, calories, pulse, speed, RPM
- PROGRAMMI manuale, beginner, advance, sporty, cardio, watt, recovery, body fat tester, 4 HRC  
PROGRAMMS manual, beginner, advance, sporty, cardio, watt, recovery, body fat tester, 4 HRC
- DOTAZIONI/NOTE richiudibile. Borraccia inclusa. App Ready: include iConsole+ Training App. Compatibile con Kinomap fitness App (abbonamento non incluso)  
EQUIPMENT/NOTES foldable. Water bottle included. App Ready: includes iConsole+ Training App. Compatible with Kinomap fitness App (subscription not included)



# SRX100

COD. SRX-100




- » **TRASMISSIONE** a cinghia con pignone fisso  
DRIVE TRAIN belt - fixed gear
- » **SISTEMA DI FRENAGGIO** a tampone con feltri. Dotato di leva di sicurezza per il bloccaggio rapido del volano  
BRAKING SYSTEM long life felt pad. Brake button for emergency stop
- » **MASSA VOLANICA** peso 26 kg (bilanciato)  
FLYWHEEL SYSTEM 26 kg (balanced)
- » **SELLA** bicolore con regolazione verticale e regolazione orizzontale micrometrica  
SEAT bicolour saddle with vertical adjustment and micrometric horizontal adjustment
- » **MANUBRIO** regolazione verticale e orizzontale micrometrica - con doppio porta borraccia  
HANDLEBAR micrometric vertical and horizontal adjustment with double bottle holder
- » **RILEVAZIONE CARDIO** ricevitore wireless integrato. Fascia cardio inclusa.  
HEART RATE Built-in wireless pulse receiver. Chest belt included
- » **COMPUTER** con display LCD  
Informazioni: velocità, tempo, pulse, distanza, calorie, RPM  
COMPUTER LCD display  
Functions: time, pulse, calories, distance, speed, RPM



# SRX500

COD. SRX-500



- **TRASMISSIONE** a cinghia con pignone fisso  
DRIVE TRAIN belt - fixed gear
- **SISTEMA DI FRENAGGIO** magnetico con regolazione elettronica dello sforzo su 32 livelli. Nuovo gruppo frenante ad azione diretta. Freno a tampone di sicurezza per il bloccaggio rapido del volano.  
BRAKING SYSTEM magnetic with 32-level electronic resistance adjuster. New direct-acting braking system. Brake button for emergency stop
- **MASSA VOLANICA** peso 24 kg (bilanciato)  
FLYWHEEL SYSTEM 24 kg (balanced)
- **SELLA** bicolore con regolazione verticale e regolazione orizzontale micrometrica  
SEAT bicolour saddle with vertical adjustment and micrometric horizontal adjustment
- **MANUBRIO** regolazione verticale e orizzontale micrometrica  
HANDLEBAR micrometric vertical and horizontal adjustment
- **RILEVAZIONE CARDIO** ricevitore wireless integrato. Fascia cardio inclusa.  
HEART RATE Built-in wireless pulse receiver. Chest belt included
- **CONSOLE** con display LCD retro-illuminato multicolor - supporto per smartphone e tablet in dotazione  
Informazioni: tempo, velocità, pulse, distanza, calorie, odometro RPM  
CONSOLE with LCD display - multicolor - smartphone/tablet holder included  
Functions: time, speed, pulse, distance, calories, odometer, RPM
- **PROGRAMMI** 12 programmi, 4 HRC, watt  
PROGRAMS 12 pre-set programs, 4 HRC, watt
- **DOTAZIONI/NOTE** App Ready: include iConsole+ Training App. Compatibile con Kinomap fitness App (abbonamento non incluso)  
EQUIPMENT/NOTES App Ready: includes iConsole+ Training App. Compatible with Kinomap fitness App (subscription not included)

# RWX500

COD. RWX-500



- SISTEMA DI FRENAGGIO magnetico con regolazione elettronica dello sforzo su 16 livelli  
BRAKING SYSTEM magnetic with 16-level electronic resistance adjuster
- MASSA VOLANICA peso 9 kg  
FLYWHEEL SYSTEM 9 kg
- RILEVAZIONE CARDIO ricevitore wireless integrato.  
HEART RATE Built-in wireless pulse receiver.
- CONSOLE con display LCD - blue backlight - supporto per smartphone e tablet in dotazione  
Informazioni: numero vogate/min e totali, calorie, tempo, distanza, pulse, 500/TM, watt  
CONSOLE blue backlight LCD display - smartphone/tablet holder included  
Functions: strokes/min, total strokes, calories, time, distance, pulse, 500/TM, watt
- PROGRAMMI manuale, race, 12 programmi predefiniti, U1-U4 user, 4 HRC  
PROGRAMS manual, race, 12 pre-set, U1-U4 user, 4 HRC
- DOTAZIONI/NOTE salvaspazio  
EQUIPMENT/NOTES foldable





# RWX700

COD. RWX-700



- » **SISTEMA DI FRENAGGIO** ad aria e magnetico con regolazione elettronica dello sforzo su 16 livelli per un movimento estremamente fluido e scorrevole. La resistenza ad aria è stata progettata per simulare la sensazione di remare in acqua  
**BRAKING SYSTEM** air and magnetic resistance with 16-level electronic resistance adjuster for a very smooth and intense rowing experience. The air resistance has been specifically studied to simulate the water rowing feeling
- » **MASSA VOLANICA** magnetico peso 9 kg + sistema ad aria  
**FLYWHEEL SYSTEM** magnetic ( 9 Kg) + air flywheel
- » **RILEVAZIONE CARDIO** ricevitore wireless integrato.  
**HEART RATE** Built-in wireless pulse receiver.
- » **CONSOLE** con display LCD - blue backlight - supporto per smartphone e tablet in dotazione  
**Informazioni:** numero vogate/min e totali, calorie, tempo, distanza, pulse, 500/TM, watt  
**CONSOLE** blue backlight LCD display - smartphone/tablet holder included  
**Functions:** strokes/min, total strokes, calories, time, distance, pulse, 500/TM, watt
- » **PROGRAMMI** manuale, race, 12 programmi pre-settati, U1-U4 user, 4 HRC  
**PROGRAMMS** manual, race, 12 pre-set, U1-U4 user, 4 HRC
- » **DOTAZIONI/NOTE** salvaspazio  
**EQUIPMENT/NOTES** foldable



# TRX POWER COMPACT S

COD. TRX-PWR-COMPACTS



- MOTORE 3,50/5 (Peak) HP DC - Garanzia 5 anni  
MOTOR 3,50/5 (Peak) HP DC - 5 years warranty
- VELOCITÀ 1,0 - 20,0 Km/h con incremento di 0,1 km/h  
SPEED 1,0 - 20,0 Km/h with 0,1 km/h increasing
- PIANO DI CORSA 470 x 1320 mm - spessore nastro 2,0 mm  
RUNNING BOARD 470 x 1320 mm - belt thickness 2,0 mm
- INCLINAZIONE elettrica 15% su 15 livelli  
INCLINE 15% with 15-level motor incline
- RILEVAZIONE CARDIO hand pulse. Ricevitore wireless per fascia cardio integrato. Fascia cardio TOORX inclusa HEART RATE hand pulse. Built-in wireless pulse receiver. TOORXchest belt included
- CONSOLE display LCD 164X72 mm retro-illuminato blue backlight  
Informazioni: velocità, pulse, distanza, tempo, inclinazione, consumo calorico, lap 400 metri, programma in esecuzione  
CONSOLE LCD display 164X72 mm blue backlight  
Functions: speed, incline, pulse, distance, time, calories, current working program, lap 400 meters
- PROGRAMMI 1 libero, 14 predefiniti, 3 HRC, body fat tester  
PROGRAMS 1 manual 14 pre-set, 3 HRC, body fat tester
- DOTAZIONI/NOTE supporto per smartphone/tablet. Ingresso audio per lettore MP3. Due casse acustiche stereo. App Ready 2.0  
EQUIPMENT/NOTES audio input for MP3 player and stereo loudspeakers. Smartphone/ tablet holder included. App Ready 2.0
- READY2RUN





# TRX100


COD. TRX-100



- **MOTORE 4/7 (Peak) HP AC - Garanzia 5 anni**  
MOTOR 4/7 (Peak) HP AC - 5 years warranty
- **VELOCITÀ 1,0 - 22,0 Km/h con incremento di 0,1 km/h**  
SPEED 1,0 - 22,0 Km/h with 0,1 km/h increasing
- **PIANO DI CORSA 530 x 1510 mm - spessore nastro ortopedico 2,5 mm**  
RUNNING BOARD 530 x 1510 mm - orthopedic belt thickness 2,5 mm
- **INCLINAZIONE elettrica 13% su 15 livelli**  
INCLINE 13% with 15-level motor incline
- **RILEVAZIONE CARDIO hand pulse. Ricevitore wireless per fascia cardio integrato. Fascia cardio TOORX inclusa**  
HEART RATE hand pulse. Built-in wireless pulse receiver.  
TOORXchest belt included
- **CONSOLE display LCD 153x86 mm retro-illuminato blue backlight**  
Informazioni: velocità, pulse, distanza, tempo, inclinazione, consumo calorico, profilo velocità e inclinazione, programma in esecuzione, lap 400 metri  
CONSOLE LCD display 153x86 mm blue backlight  
Functions: speed, incline, pulse, distance, time, calories, speed and incline profile, current working program, lap 400 meters
- **PROGRAMMI 1 libero, 16 predefiniti, 3 user, 3 HRC, body fat tester**  
PROGRAMS 1 manual, 16 pre-set, 3 user, 3 HRC, body fat tester
- **DOTAZIONI/NOTE ventilatore. Ingresso per lettore MP3 e casse acustiche a 2 vie. Supporto per smartphone/tablet.**  
EQUIPMENT/NOTES built-in air cooler. Audio input for MP3 player and stereo loudspeakers. Smartphone/tablet holder included.

# TRX200

COD. TRX-200



- **MOTORE 4/7 (Peak) HP AC - Garanzia 5 anni**  
MOTOR 4/7 (Peak) HP AC - 5 years warranty
- **VELOCITÀ 1,0 - 22,0 Km/h con incremento di 0,1 km/h**  
SPEED 1,0 - 22,0 Km/h with 0,1 km/h increasing
- **PIANO DI CORSA 550 x 1550 mm spessore nastro ortopedico 2,5 mm**  
RUNNING BOARD 550 x 1550 mm orthopedic belt thickness 2,5 mm
- **INCLINAZIONE elettrica 13% su 15 livelli**  
INCLINE 13% with 15-level motor incline
- **RILEVAZIONE CARDIO hand pulse. Ricevitore wireless per fascia cardio integrato. Fascia cardio TOORX inclusa**  
HEART RATE hand pulse. Built-in wireless pulse receiver. TOORX chest belt included
- **CONSOLE 6 display LED bianchi + 1 display con grafica a LED bianchi**  
Informazioni: velocità, pulse, distanza, tempo, inclinazione, consumo calorico, profilo velocità e inclinazione, programma in esecuzione  
CONSOLE 6 white LED displays + 1 LED white display with diagram  
Functions: speed, incline, pulse, distance, time, calories, speed and incline profile, current working program
- **PROGRAMMI 1 libero, 36 predefiniti, 3 user, 3 HRC, body fat tester**  
PROGRAMS 1 manual, 36 pre-set, 3 user, 3 HRC, body fat tester
- **DOTAZIONI/NOTE ventilatore. Ingresso per lettore MP3 e casse acustiche a 2 vie. Supporto per smartphone/tablet. App Ready**  
EQUIPMENT/NOTES built-in air cooler. Audio input for MP3 player and stereo loudspeakers. Smartphone/tablet holder included. App Ready



# MIRAGE

TECHNOLOGY OF BEAUTY

Il brand **Toorx** è da anni sinonimo di qualità e innovazione, riconosciuto nel mercato dell'home fitness europeo. Con la **nuova linea Mirage**, Toorx intende oltrepassare gli obiettivi fissati e raggiunti negli anni precedenti e plasmare modelli unici e originali che fondano armonicamente soluzioni di alta tecnologia e un design raffinato che si ispira liberamente al concetto di bellezza. Linee, stili e concept che prendono forma grazie al dipartimento interno di industrial design e che diventano disegni 3D made in Italy pronti per l'ingegnerizzazione e la produzione. **Primo nato di una famiglia destinata a crescere in fretta è il tapis roulant Mirage C80.** Le sue linee pulite, i dettagli cromati, le superfici glossy black alternate al tradizionale dark silver Toorx ed alcune soluzioni tecniche brevettate, rendono questo modello salvaspazio altamente performante e irresistibile.

The **Toorx** brand has been a synonym of quality and innovation for years, well known in the home fitness market in Europe. By introducing its **new line Mirage**, Toorx intends to go beyond the goal established and reached in the previous years and shape unique and original models harmonically blending high technology solutions and a refined design taking inspiration from the concept of beauty. Lines, styles and concepts taking shape thanks to our industrial design internal department and becoming made in Italy 3D drawings ready to be engineered and manufactured. **The treadmill Mirage C80 is the first born in a family destined to grow big quickly.** Its clear lines, the chrome-plated details, the surfaces alternating glossy black to the traditional Toorx dark silver and some patented technical solutions greatly increase the appeal of this save-space model which is also highly performing and irresistible



# MIRAGE C80

COD. MIRAGE-C80



**BREVETTATO  
PATENTED**

**DESIGN REGISTRATO  
REGISTERED DESIGN**



- **MOTORE 3,25/4,5 (Peak) HP - Garanzia 5 anni**  
MOTOR 3,25/4,5 (Peak) HP - 5 years warranty
- **VELOCITÀ 0,8 - 20,0 Km/h con incremento di 0,1 km/h**  
SPEED 0,8 - 20,0 Km/h with 0,1 km/h increasing
- **PIANO DI CORSA 480 x 1380 mm - spessore nastro 1,6 mm**  
RUNNING BOARD 480 x 1380 mm - belt thickness 1,6 mm
- **INCLINAZIONE elettrica 12% su 12 livelli**  
INCLINE 12% with 12-level motor incline
- **RILEVAZIONE CARDIO hand pulse. Ricevitore wireless per fascia cardio integrato. Fascia cardio TOORX inclusa**  
HEART RATE hand pulse. Built-in wireless pulse receiver. TOORX chest belt included
- **CONSOLE 5 display LED bianchi.**  
Informazioni: pulse, distanza, inclinazione, altitudine, tempo, steps, pace, velocità, consumo calorico  
CONSOLE 5 white LED displays.  
Functions: pulse, distance, incline, altitude, time, steps, pace, speed, calories
- **PROGRAMMI 1 manuale, 24 predefiniti (Training, Fat burn, Endurance, Hill), 3 user, 4 HRC**  
PROGRAMS 1 manual, 24 preset (Training, Fat burn, Endurance, Hill), 3 user, 4 HRC
- **DOTAZIONI supporto per smartphone/tablet rimovibile, porta bottiglie rimovibile, casse acustiche Bluetooth.**  
Smart ring con comandi velocità e inclinazione. App ready 3.0  
EQUIPMENT removable smartphone/tablet holder, removable bottle holder, Bluetooth loudspeakers. Smart ring with speed and incline control. App ready 3.0
- **SALVASPAZIO 1745x795x300 mm**  
SPACE SAVING 1745x795x300 mm





# Fitness evolution

**TOORX**  
FITNESS IN MOTION

*everfit*

Aria di novità nella gamma **Toorx e Everfit by Garlando**, sempre più completa, performante e apprezzata nel mercato europeo.

Parola d'ordine **Super Slim** per i nuovi tapis roulant **Everfit**, in cui design e compattezza sono elementi tanto distintivi quanto apprezzabili. Il look innovativo e trendy conferisce stile a questi attrezzi salvaspazio, che grazie ad un semplice meccanismo, si possono facilmente chiudere e riporre in spazi domestici ridotti.

Nuovi modelli anche tra le fila di **speed bike e indoor cycle**. Il look deciso **total black** e le alte prestazioni aggiungono carattere e sostanza ad una linea in continua evoluzione.

Many novelties in the line **Toorx and Everfit by Garlando**, to make it even more complete, performing and appreciated in the european market.

The **Super Slim Everfit treadmills** are particularly appreciated for their compact design. The innovating and trendy look enhances the style of the space saving equipments that, thanks to a simple mechanism, can be easily closed and stored in reduced home spaces.

New models have been introduced in the **speed bike and indoor cycle** lines. Their impactful **total black look and their high performances** add character and substance to a continuously evolving line.



# BRX35

COD. BRX-35



- » SISTEMA DI FRENAGGIO magnetico con regolazione manuale dello sforzo su 8 livelli  
BRAKING SYSTEM magnetic with 8-level manual resistance adjuster
- » MASSA VOLANICA peso 5 kg  
FLYWHEEL SYSTEM 5 kg
- » SELLA regolazione verticale e orizzontale  
SEAT vertical and horizontal adjustment
- » MANUBRIO regolazione inclinazione  
HANDLEBAR adjustable angle
- » RILEVAZIONE CARDIO hand pulse  
HEART RATE hand pulse
- » CONSOLE con display LCD  
Informazioni: distanza, tempo, calorie, pulse, velocità, scan  
CONSOLE LCD display  
Functions: distance, time, calories, pulse, speed, scan



# BRX55

COD. BRX-55



- » SISTEMA DI FRENAGGIO magnetico con regolazione manuale dello sforzo su 8 livelli  
BRAKING SYSTEM magnetic with 8-level manual resistance adjuster
- » MASSA VOLANICA peso 6 kg  
FLYWHEEL SYSTEM 6 kg
- » SELLA regolazione verticale e orizzontale  
SEAT vertical and horizontal adjustment
- » MANUBRIO regolazione inclinazione  
HANDLEBAR adjustable angle
- » RILEVAZIONE CARDIO hand pulse  
HEART RATE hand pulse
- » CONSOLE con display LCD  
Informazioni: distanza, tempo, calorie, pulse, velocità, scan, odometro  
CONSOLE LCD display  
Functions: distance, time, calories, pulse, speed, scan, odometer

# BRX COMPACT

COD. BRX-COMPACT



- » SISTEMA DI FRENAGGIO magnetico con regolazione manuale dello sforzo su 8 livelli e doppia cinghia per garantire una pedalata estremamente fluida e scorrevole  
BRAKING SYSTEM magnetic with 8-level manual resistance adjuster and double belt system for a very smooth pedaling
- » MASSA VOLANICA peso 6 kg  
FLYWHEEL SYSTEM 6 kg
- » SELLA ampia con schienale reclinabile - regolazione verticale  
SEAT comfortable with reclining backrest - vertical adjustment
- » RILEVAZIONE CARDIO hand pulse  
HEART RATE hand pulse
- » CONSOLE con display LCD - supporto per smartphone e tablet in dotazione  
Informazioni: scan, distanza, calorie, tempo, velocità, odometro  
CONSOLE with LCD display - smartphone/tablet holder included  
Functions: distance, time, calories, speed, scan, odometer
- » DOTAZIONI/NOTE salvaspazio  
EQUIPMENT/NOTES space saving





# BRX RECUMBENT COMPACT

COD. BRX-RCOMPACT



- SISTEMA DI FRENAGGIO magnetico con regolazione manuale dello sforzo e doppia cinghia per garantire una pedalata estremamente fluida e scorrevole  
BRAKING SYSTEM magnetic with manual resistance adjuster and double belt system for a very smooth pedaling
- MASSA VOLANICA peso 6 kg  
FLYWHEEL SYSTEM 6 kg
- SELLA ampia con schienale reclinabile - regolazione verticale  
SEAT comfortable with reclining backrest - vertical adjustment
- RILEVAZIONE CARDIO hand pulse  
HEART RATE hand pulse
- CONSOLE con display LCD  
Informazioni: scan, distanza, calorie, tempo, velocità, odometro  
CONSOLE with LCD display  
Functions: distance, time, calories, scan, speed, odometer
- DOTAZIONI/NOTE salvaspazio - accesso facilitato  
EQUIPMENT/NOTES space saving - easy access



# BRX COMPACT MULTIFIT

COD. BRX-COMPACT-MFIT



Cod. AC-DESK

Accessorio SCRIVANIA con computer integrato optional  
OFFICE DESK with computer and hand pulse optional.

- » SISTEMA DI FRENAGGIO magnetico con regolazione manuale dello sforzo su 8 livelli e doppia cinghia per garantire una pedalata estremamente fluida e scorrevole  
BRAKING SYSTEM magnetic with 8-level manual resistance adjuster and double belt system for a very smooth pedaling
- » MASSA VOLANICA peso 6 kg  
FLYWHEEL SYSTEM 6 kg
- » SELLA ampia con schienale reclinabile - regolazione verticale  
SEAT comfortable with reclining backrest - vertical adjustment
- » MANUBRIO regolazione inclinazione su 5 livelli - regolazione verticale su 7 livelli  
HANDLEBAR 5-level incline adjustment - 7-level vertical adjustment
- » RILEVAZIONE CARDIO hand pulse  
HEART RATE hand pulse
- » CONSOLE con display LCD - supporto per smartphone e tablet in dotazione  
Informazioni: scan, distanza, calorie, tempo, velocità, odometro  
CONSOLE with LCD display - smartphone/tablet holder included  
Functions: distance, time, calories, scan, speed, odometer
- » DOTAZIONI/NOTE salvaspazio - accesso facilitato - sistema multi regolazione. Accessorio scrivania con computer integrato optional.  
EQUIPMENT/NOTES space saving - easy access - multi adjustment system. OPTIONAL Office desktop accessory with built-in computer and hand pulse





# BRX OFFICE COMPACT

COD. BRX-OFFICE-COMPACT



Cod. AC-MAN

Accessorio MANUBRIO con computer integrato optional  
Handlebar accessory with built-in computer and  
hand pulse OPTIONAL

- » SISTEMA DI FRENAGGIO magnetico con regolazione manuale dello sforzo su 8 livelli e doppia cinghia per garantire una pedalata estremamente fluida e scorrevole  
BRAKING SYSTEM magnetic with 8-level manual resistance adjuster and double belt system for a very smooth pedaling
- » MASSA VOLANICA peso 6 kg  
FLYWHEEL SYSTEM 6 kg
- » SELLA ampia con schienale reclinabile - regolazione verticale  
SEAT comfortable with reclining backrest - vertical adjustment
- » SCRIVANIA regolazione inclinazione su 5 livelli - regolazione verticale su 7 livelli  
OFFICE DESK 5-level incline adjustment - 7-level vertical adjustment
- » RILEVAZIONE CARDIO hand pulse  
HEART RATE hand pulse
- » CONSOLE con display LCD integrato nella scrivania  
Informazioni: distanza, tempo, calorie, odometro, velocità, scan  
CONSOLE with LCD display - desktop integrated. Functions: distance, time, calories, scan, speed, odometer
- » DOTAZIONI/NOTE salvaspazio - accesso facilitato - sistema multi regolazione. Accessorio manubrio con computer integrato optional.  
EQUIPMENT/NOTES space saving - easy access - multi adjustment system. OPTIONAL Handlebar accessory with built-in computer and hand pulse



# BRX55 COMFORT

COD. BRX-55-COMFORT



- » SISTEMA DI FRENAGGIO magnetico con regolazione manuale dello sforzo su 8 livelli  
BRAKING SYSTEM magnetic with 8-level manual resistance adjuster
- » MASSA VOLANICA peso 6 kg  
FLYWHEEL SYSTEM 6 kg
- » SELLA regolazione verticale e orizzontale  
SEAT vertical and horizontal adjustment
- » MANUBRIO regolazione inclinazione  
HANDLEBAR adjustable angle
- » RILEVAZIONE CARDIO hand pulse  
HEART RATE hand pulse
- » CONSOLE con display LCD  
Informazioni: distanza, tempo, calorie, pulse, velocità, odometro  
CONSOLE LCD display  
Functions: distance, time, calories, pulse, speed, odometer
- » DOTAZIONI/NOTE accesso facilitato  
EQUIPMENT/NOTES easy access



# BRX FLEXI

COD. BRX-FLEXI



- » SISTEMA DI FRENAGGIO magnetico con regolazione manuale dello sforzo su 8 livelli  
BRAKING SYSTEM magnetic with 8-level manual resistance adjuster
- » MASSA VOLANICA peso 6 kg  
FLYWHEEL SYSTEM 6 kg
- » SELLA regolazione verticale e orizzontale  
SEAT vertical and horizontal adjustment
- » MANUBRIO regolazione inclinazione. Con funzione voga  
HANDLEBAR adjustable angle. With rowing handlebar for arm and upper body workout
- » RILEVAZIONE CARDIO hand pulse  
HEART RATE hand pulse
- » CONSOLE con display LCD  
Informazioni: distanza, tempo, calorie, pulse, velocità  
CONSOLE LCD display  
Functions: distance, time, calories, pulse, speed
- » DOTAZIONI/NOTE salvaspazio. Funzione voga  
EQUIPMENT/NOTES space saving. Rowing handlebar



# BRX60

COD. BRX-60



- » SISTEMA DI FRENAGGIO magnetico con regolazione manuale dello sforzo su 8 livelli  
BRAKING SYSTEM magnetic with 8-level manual resistance adjuster
- » MASSA VOLANICA peso 7 kg  
FLYWHEEL SYSTEM 7 kg
- » SELLA regolazione verticale e orizzontale  
SEAT vertical and horizontal adjustment
- » MANUBRIO regolazione inclinazione  
HANDLEBAR adjustable angle
- » RILEVAZIONE CARDIO hand pulse  
HEART RATE hand pulse
- » CONSOLE con display LCD  
Informazioni: distanza, tempo, calorie, pulse, velocità, odometro  
CONSOLE LCD display  
Functions: distance, time, calories, pulse, speed, odometer



# BRX EASY

COD. BRX-EASY



- » SISTEMA DI FRENAGGIO magnetico con regolazione manuale dello sforzo su 8 livelli  
BRAKING SYSTEM magnetic with 8-level manual resistance adjuster
- » MASSA VOLANICA peso 8 kg  
FLYWHEEL SYSTEM 8 kg
- » SELLA regolazione verticale e orizzontale  
SEAT vertical and horizontal adjustment
- » MANUBRIO regolazione inclinazione  
HANDLEBAR adjustable angle
- » RILEVAZIONE CARDIO hand pulse  
HEART RATE hand pulse
- » CONSOLE con display LCD  
Informazioni: distanza, tempo, calorie, pulse, velocità, odometro  
CONSOLE LCD display  
Functions: distance, time, calories, pulse, speed, odometer
- » DOTAZIONI/NOTE accesso facilitato  
EQUIPMENT/NOTES easy access

# BRX R65 COMFORT

COD. BRX-R65-COMFORT



- » SISTEMA DI FRENAGGIO magnetico con regolazione manuale dello sforzo su 8 livelli  
BRAKING SYSTEM magnetic with 8-level manual resistance adjuster
- » MASSA VOLANICA peso 7 kg  
FLYWHEEL SYSTEM 7 kg
- » SEDILE regolazione orizzontale con schienale per una posizione di allenamento ottimale  
SEAT horizontal adjustment with backrest for a comfortable training position
- » RILEVAZIONE CARDIO hand pulse  
HEART RATE hand pulse
- » CONSOLE con display LCD - supporto per smartphone e tablet in dotazione  
Informazioni: distanza, tempo, calorie, pulse, velocità, odometro, scan  
CONSOLE LCD display - smartphone/tablet holder included  
Functions: distance, time, calories, pulse, speed, odometer, scan
- » DOTAZIONI/NOTE accesso facilitato  
EQUIPMENT/NOTES easy access



# BRX85

COD. BRX-85



- SISTEMA DI FRENAGGIO magnetico con regolazione manuale dello sforzo su 8 livelli  
BRAKING SYSTEM magnetic with 8-level manual resistance adjuster
- MASSA VOLANICA peso 9 kg  
FLYWHEEL SYSTEM 9 kg
- SELLA regolazione verticale e orizzontale  
SEAT vertical and horizontal adjustment
- MANUBRIO regolazione inclinazione  
HANDLEBAR adjustable angle
- RILEVAZIONE CARDIO hand pulse  
HEART RATE hand pulse
- CONSOLE con display LCD  
Informazioni: distanza, tempo, calorie, pulse, velocità, RPM, recovery  
CONSOLE LCD display  
Functions: speed, distance, time, calories, pulse, RPM, recovery

# BRX90

COD. BRX-90



- SISTEMA DI FRENAGGIO magnetico con regolazione elettronica dello sforzo su 16 livelli  
BRAKING SYSTEM magnetic with 16-level electronic resistance adjuster
- MASSA VOLANICA peso 10 kg  
FLYWHEEL SYSTEM 10 kg
- SELLA regolazione verticale e orizzontale  
SEAT vertical and horizontal adjustment
- MANUBRIO regolazione inclinazione  
HANDLEBAR adjustable angle
- RILEVAZIONE CARDIO hand pulse  
HEART RATE hand pulse
- CONSOLE con display LCD retro illuminato blu  
Informazioni: velocità, distanza, calorie, tempo, pulse, recovery, RPM, watt  
CONSOLE with LCD display blue backlight  
Functions: speed, distance, time, calories, pulse, recovery, RPM, watt
- PROGRAMMI 12 programmi predefiniti, HRC  
PROGRAMS 12 preset-program, HRC



# BRX95

COD. BRX-95



- SISTEMA DI FRENAGGIO magnetico con regolazione elettronica dello sforzo su 32 livelli  
BRAKING SYSTEM magnetic with 32-level electronic resistance adjuster
- MASSA VOLANICA peso 10 kg  
FLYWHEEL SYSTEM 10 kg
- SELLA regolazione verticale e orizzontale  
SEAT vertical and horizontal adjustment
- MANUBRIO regolazione inclinazione  
HANDLEBAR adjustable angle
- RILEVAZIONE CARDIO hand pulse. Ricevitore wireless per fascia cardio integrato.  
HEART RATE hand pulse. Built-in wireless pulse receiver.
- CONSOLE con display LCD retro-illuminato multicolor - supporto per smartphone e tablet in dotazione  
Informazioni: distanza, tempo, calorie, pulse, velocità, RPM, recovery  
CONSOLE multicolor backlight LCD display - smartphone/tablet holder included  
Functions: distance, time, calories, pulse, speed, RPM, recovery
- PROGRAMMI 1 manuale, 12 presetati, 4 user, 4 HRC, body fat tester, watt  
PROGRAMS 1 manual, 12 pre-set programs, 4 user, 4 HRC, body fat tester, watt
- DOTAZIONI/NOTE accesso facilitato  
EQUIPMENT/NOTES easy access

# BRXR95 COMFORT

COD. BRX-R95-COMFORT



- SISTEMA DI FRENAGGIO magnetico con regolazione elettronica dello sforzo su 24 livelli  
BRAKING SYSTEM magnetic with 24-level electronic resistance adjuster
- MASSA VOLANICA peso 10 kg  
FLYWHEEL SYSTEM 10 kg
- SEDILE regolazione orizzontale. Con ampio schienale traspirante per una posizione di allenamento ottimale e confortevole  
SEAT horizontal adjustment with breathable backrest for a comfortable training position
- RILEVAZIONE CARDIO hand pulse. Ricevitore wireless per fascia cardio integrato.  
HEART RATE hand pulse. Built-in wireless pulse receiver.
- CONSOLE con display LCD retro-illuminato multicolor - supporto per smartphone e tablet in dotazione  
Informazioni: distanza, tempo, calorie, pulse, velocità, RPM, recovery  
CONSOLE multicolor backlight LCD display - smartphone/tablet holder included  
Functions: distance, time, calories, pulse, speed, RPM, recovery
- PROGRAMMI 1 manuale, 10 predefiniti, WATT, 3 HRC, 5 user  
PROGRAMS 1 manual, 10 pre-set, WATT, 3 HRC, 5 user
- DOTAZIONI/NOTE accesso facilitato  
EQUIPMENT/NOTES easy access



**BICICLETTE DA CAMERA**

<b>IT</b>					BRX35	BRX55	BRX55 COMFORT	BRX COMPACT	BRX COM-PACT MULTI-FIT	BRX OFFICE COMPACT	BRX FLEXI	BRX60
Brand/linea					toorx	toorx	toorx	toorx	toorx	toorx	toorx	toorx
Sistema di frenaggio					magnetico con regolazione manuale dello sforzo	magnetico con regolazione manuale dello sforzo	magnetico con regolazione manuale dello sforzo	magnetico con regolazione manuale dello sforzo e doppia cinghia per garantire una pedalata estremamente fluida e scorrevole	magnetico con regolazione manuale dello sforzo e doppia cinghia per garantire una pedalata estremamente fluida e scorrevole	magnetico con regolazione manuale dello sforzo e doppia cinghia per garantire una pedalata estremamente fluida e scorrevole	magnetico con regolazione manuale dello sforzo	magnetico con regolazione manuale dello sforzo
Massa volanica					peso 5 kg	peso 6 kg	peso 6 kg	peso 6 kg	peso 6 kg	peso 6 kg	peso 6 kg	peso 7 kg
Regolazione sforzo					manuale su 8 livelli	manuale su 8 livelli	manuale su 8 livelli	manuale su 8 livelli	manuale su 8 livelli	manuale su 8 livelli	manuale su 8 livelli	manuale su 8 livelli
Peso max utilizzatore					100 kg	100 kg	110 kg	100 kg	100 kg	100 kg	100 kg	110 kg
Console					display LCD	display LCD	display LCD	display LCD - supporto per smartphone e tablet in dotazione	display LCD - supporto per smartphone e tablet in dotazione	display LCD integrato nella scrivania	display LCD	display LCD
Rilevazione cardio					hand pulse	hand pulse	hand pulse	hand pulse	hand pulse	hand pulse	hand pulse	hand pulse
Programmi					-	-	-	-	-	-	-	-
Informazioni console					distanza, tempo, calorie, pulse, velocità, scan	distanza, tempo, calorie, pulse, velocità, scan, odometro	distanza, tempo, calorie, pulse, velocità, scan, odometro	distanza, tempo, calorie, pulse, velocità, odometro, scan	distanza, tempo, calorie, pulse, velocità, odometro, scan	distanza, tempo, calorie, velocità, odometro, pulse, scan	distanza, tempo, calorie, pulse, velocità	distanza, tempo, calorie, pulse, velocità, odometro
Dotazioni/note					-	-	accesso facilitato	salvaspazio	salvaspazio accesso facilitato - sistema multi regolazione. Accessorio scrivania con computer integrato optional.	salvaspazio accesso facilitato - sistema multi regolazione. Accessorio manubrio con computer integrato optional.	salvaspazio funzione voga	-
Manubrio					regolazione inclinazione	regolazione inclinazione	regolazione inclinazione	-	regolazione inclinazione su 5 livelli - regolazione verticale su 7 livelli	regolazione inclinazione su 5 livelli - regolazione verticale su 7 livelli	regolazione inclinazione. Con funzione voga	regolazione inclinazione
Sella					regolazione verticale e orizzontale	regolazione verticale e orizzontale	regolazione verticale e orizzontale	ampia con schienale reclinabile - regolazione verticale	ampia con schienale reclinabile - regolazione verticale	ampia con schienale reclinabile - regolazione verticale	regolazione verticale e orizzontale	regolazione verticale e orizzontale
Pedali/pedivelle					1 pezzo	1 pezzo	1 pezzo	3 pezzi	3 pezzi	3 pezzi	1 pezzo	3 pezzi
Dimensioni (mm)					785x510x1265	910x560x1210	845x510x1350	970x450x1180	1080x450x1280	1130x550x1200	800x440x1210	870x600x1320
Dimensioni prodotto chiuso (mm)					-	-	-	480x450x1320	580x450x1160	760x550x1060	470x440x1240	-
Dimensioni imballo (mm)					730x230x535	705x250x570	780x250x535	1180x430x230	1120x455x230	1120x455x230	455x260x680	775x250x525
Peso netto/lordo					22/24 kg	23/25 kg	24/27 kg	17,8/19,5 kg	20/22 kg	20,5/22,5 kg	20/22 kg	24/26 kg
Certificazioni					CE-ROHS-EN957	CE-ROHS-EN957	CE-ROHS-EN957	CE-ROHS-EN957	CE-ROHS-EN957	CE-ROHS-EN957	CE-ROHS-EN957	CE-ROHS-EN957
Codice EAN					8029975996424	8029975996431	8029975999340	8029975970134	8029975970349	8029975992976	8029975970240	8029975970097

IT	BICICLETTE DA CAMERA										
	BRX EASY	BRX85	BRX90	BRX95	BRX100	BRX100 ERGO	BRX AIR 300	BRX300	BRX300 ERGO	BRX3000	
Brand/linea	toorx	toorx	toorx	toorx	toorx chrono line	toorx chrono line	toorx chrono line	toorx chrono line	toorx chrono line	toorx chrono line	toorx chrono pro line
Sistema di frenaggio	magnetico con regolazione manuale dello sforzo	magnetico con regolazione manuale dello sforzo	magnetico con regolazione elettronica dello sforzo	magnetico con regolazione elettronica dello sforzo	magnetico con regolazione elettronica dello sforzo	ergometro - magnetico ad induzione e regolazione elettronica dello sforzo	ad aria con 12 pale radiali	magnetico con regolazione elettronica dello sforzo	ergometro - magnetico ad induzione e regolazione elettronica dello sforzo	ergometro - magnetico ad induzione e regolazione elettronica dello sforzo	
Massa volanica	peso 8 kg	peso 9 kg	peso 10 kg	peso 10 kg	peso 12 kg	peso 14 kg	-	peso 14 kg	peso 16 kg	peso 16 kg	
Regolazione sforzo	manuale su 8 livelli	manuale su 8 livelli	motorizzata su 16 livelli	motorizzata su 32 livelli	motorizzata su 16 livelli	motorizzata su 32 livelli	dipendente dalla resistenza dell'aria	motorizzata su 32 livelli	motorizzata su 32 livelli	motorizzata su 32 livelli	
Peso max utilizzatore	110 kg	125 kg	125 kg	125 kg	150 kg	150 kg	135 kg	150 kg	150 kg	160 kg	
Console	display LCD	display LCD	display LCD retro illuminato blu	display LCD retro-illuminato multicolore - supporto per smartphone e tablet in dotazione	display LCD retro-illuminato multicolore - supporto per smartphone e tablet in dotazione	display LCD retro-illuminato multicolore - supporto per smartphone e tablet in dotazione	display LCD - supporto per smartphone e tablet in dotazione	display LCD retro-illuminato multicolore - supporto per smartphone e tablet in dotazione	display LCD retro-illuminato multicolore - supporto per smartphone e tablet in dotazione	display LCD - white backlight - supporto per smartphone e tablet in dotazione - inclinazione regolabile micrometrica	
Rilevazione cardio	hand pulse	hand pulse	hand pulse	hand pulse. Ricevitore wireless per fascia cardio integrato	hand pulse. Ricevitore wireless per fascia cardio integrato	hand pulse. Ricevitore wireless per fascia cardio integrato	Ricevitore wireless per fascia cardio integrato	hand pulse. Ricevitore wireless per fascia cardio integrato	hand pulse. Ricevitore wireless per fascia cardio integrato	hand pulse. Ricevitore wireless per fascia cardio integrato	
Programmi	-	-	12 programmi predefiniti, HRC, watt	1 manuale, 12 predefiniti, 4 user, 4 HRC, body fat tester, watt	1 manuale, 12 predefiniti, 4 user, 4 HRC, body fat tester, watt	1 manuale, Coach (low/mid/top), HRC, watt	1 manuale, 3 interval	1 manuale, beginner, advance, sporty, cardio, recovery, body fat tester, 4 HRC, watt	1 manuale, beginner, advance, sporty, cardio, recovery, body fat tester, 4 HRC, watt	1 manuale, 12 predefiniti, Recovery, Race, 4 user, 4 HRC, watt	
Informazioni console	distanza, tempo, calorie, pulse, velocità, odometro	distanza, tempo, calorie, pulse, velocità, RPM, recovery	velocità, distanza, calorie, tempo, pulse, recovery, RPM	scan, distanza, tempo, calorie, pulse, velocità, RPM, recovery	scan, distanza, tempo, calorie, pulse, velocità, RPM, recovery	distanza, tempo, calorie, pulse, velocità, RPM	tempo, velocità, distanza, watt, pulse, RPM,	tempo, velocità, distanza, calorie, pulse, RPM,	tempo, velocità, distanza, calorie, pulse, RPM,	velocità, calorie, tempo, distanza, pulse, RPM, programma in uso	
Dotazioni/note	accesso facilitato	-	-	accesso facilitato	-	App Ready: sistema Bluetooth intelligente integrato che consente di usufruire di app specifiche per l'allenamento con bike. Include iConsole+ App. Compatibile con Kinomap fitness App (abbonamento non incluso)	porta borraccia	App Ready: sistema Bluetooth intelligente integrato che consente di usufruire di app specifiche per l'allenamento con bike. Include iConsole+ App. Compatibile con Kinomap fitness App (abbonamento non incluso)	App Ready: sistema Bluetooth intelligente integrato che consente di usufruire di app specifiche per l'allenamento con bike. Include iConsole+ App. Compatibile con Kinomap fitness App (abbonamento non incluso)	accesso facilitato. App Ready: sistema Bluetooth intelligente integrato che consente di usufruire di app specifiche per l'allenamento con bike. Include iConsole+ App. Compatibile con Kinomap fitness App (abbonamento non incluso)	
Manubrio	regolazione inclinazione	regolazione inclinazione	regolazione inclinazione	regolazione inclinazione	regolazione inclinazione	regolazione inclinazione	-	regolazione inclinazione	regolazione inclinazione	-	
Sella	regolazione verticale e orizzontale	regolazione verticale e orizzontale	regolazione verticale e orizzontale	regolazione verticale e orizzontale	regolazione verticale e orizzontale	regolazione verticale e orizzontale	regolazione verticale e orizzontale	regolazione verticale e orizzontale	regolazione verticale e orizzontale	regolazione verticale e orizzontale	
Pedali/pedivelle	3 pezzi	3 pezzi	extra large con cinghietto regolabile / 3 pezzi	extra large con cinghietto regolabile / 3 pezzi	extra large con cinghietto regolabile / 3 pezzi	extra large con cinghietto regolabile / 3 pezzi	extra large con cinghietto regolabile / 3 pezzi	extra large con cinghietto regolabile / 3 pezzi	extra large con cinghietto regolabile / 3 pezzi	extra large con cinghietto regolabile / 3 pezzi	
Dimensioni (mm)	860x500x1360	890x530x1400	890x530x1400	1100x530x1380	1087x558x1372	1087x558x1372	1460x250x660	1030x560x1490	1030x560x1490	960x560x1430	
Dimensioni prodotto chiuso (mm)	-	-	-	-	-	-	-	-	-	-	
Dimensioni imballo (mm)	845x250x530	930x230x630	930x230x630	920x230x825	910x280x630	910x280x630	1200x370x660	1090x270x690	1090x270x690	1000x275x680	
Peso netto/lordo	25/27 kg	33/36 kg	34/37 kg	36/39 kg	35/37,5 kg	37/39,5 kg	41/46 kg	46/52 kg	48/54	52/58 kg	
Certificazioni	CE-ROHS-EN957	CE-ROHS-EN957	CE-ROHS-EN957	CE-ROHS-EN957	CE-ROHS-EN957	CE-ROHS-EN957	CE-ROHS-EN957	CE-ROHS-EN957	CE-ROHS-EN957	CE-ROHS-EN957	
Codice EAN	8029975970158	8029975960630	8029975970219	8029975960562	8029975960609	8029975998770	8029975999746	8029975960579	8029975999128	8029975996134	



	BRX R COMPACT	BRX R85 COMFORT	BRX R95 COMFORT	BRX R100 ERGO	BRX R300	BRX R300 ERGO	BRX R3000
Brand/linea	toorx	toorx	toorx	toorx chrono line	toorx chrono line	toorx chrono line	toorx chrono pro line
Sistema di frenaggio	magnetico con regolazione manuale dello sforzo e doppia cinghia per una pedalata estremamente fluida e scorrevole	magnetico con regolazione manuale dello sforzo	magnetico con regolazione elettronica dello sforzo	ergometro - magnetico ad induzione e regolazione elettronica dello sforzo	magnetico con regolazione elettronica dello sforzo	ergometro - magnetico ad induzione e regolazione elettronica dello sforzo	ergometro - magnetico ad induzione e regolazione elettronica dello sforzo
Massa volantica	peso 6 kg	peso 7 kg	peso 10 kg	peso 14 kg	peso 14 kg	peso 16 kg	peso 16 kg
Regolazione sforzo	manuale micrometrica	manuale su 8 livelli	motorizzata su 24 livelli	motorizzata su 32 livelli	motorizzata su 32 livelli	motorizzata su 32 livelli	motorizzata su 32 livelli
Peso max utilizzatore	100 kg	110 kg	130 kg	130 kg	150 kg	150 kg	160 kg
Console	display LCD	display LCD e supporto per smartphone e tablet in dotazione	display LCD retro-illuminato multicolor - supporto per smartphone e tablet in dotazione	display LCD retro illuminato blu - supporto per smartphone e tablet in dotazione	display LCD retro-illuminato multicolor - supporto per smartphone e tablet in dotazione	display LCD retro-illuminato multicolor - supporto per smartphone e tablet in dotazione	display LCD - white backlight - supporto per smartphone e tablet in dotazione inclinazione regolabile micrometrica
Rilevazione cardio	hand pulse	hand pulse	hand pulse. Ricevitore wireless per fascia cardio integrato	hand pulse. Ricevitore wireless per fascia cardio integrato	hand pulse. Ricevitore wireless per fascia cardio integrato	hand pulse. Ricevitore wireless per fascia cardio integrato	hand pulse. Ricevitore wireless per fascia cardio integrato
Programmi	-	-	21 programmi di cui 1 manuale, 10 predefiniti, 3 HRC, 5 user, watt	1 manuale, 12 predefiniti, WATT, 3 HRC, 5 user	1 manuale, beginner, advance, sporty, cardio, recovery, body fat tester, 4 HRC, watt	manuale, beginner, advance, sporty, cardio, recovery, body fat tester, 4 HRC	1 manuale, 12 predefiniti, Recovery, Race, 4 user, 4 HRC, watt
Info console	scan, distanza, calorie, tempo, velocità, odometro	distanza, tempo, calorie, pulse, velocità, odometro, scan	distanza, tempo, calorie, pulse, velocità, RPM, recovery	distanza, tempo, calorie, pulse, velocità, RPM, recovery	tempo, velocità, distanza, calorie, pulsazioni, RPM	distanza, tempo, calorie, pulse, velocità, RPM	velocità, calorie, tempo, distanza, pulsazioni, RPM, programma in uso
Dotazioni/ note	salvaspazio - accesso facilitato	Accesso facilitato	Accesso facilitato	Accesso facilitato App Ready: sistema Bluetooth intelligente integrato che consente di usufruire di app specifiche per l'allenamento con bike. Compatibile con Kinomap fitness App (abbonamento non incluso)	Accesso facilitato App Ready: sistema Bluetooth intelligente integrato che consente di usufruire di app specifiche per l'allenamento con bike. Include iConsole+ App. Compatibile con Kinomap fitness App (abbonamento non incluso)	Accesso facilitato App Ready: sistema Bluetooth intelligente integrato che consente di usufruire di app specifiche per l'allenamento con bike. Include iConsole+ App. Compatibile con Kinomap fitness App (abbonamento non incluso)	Accesso facilitato App Ready: sistema Bluetooth intelligente integrato che consente di usufruire di app specifiche per l'allenamento con bike. Include iConsole+ App. Compatibile con Kinomap fitness App (abbonamento non incluso)
Sedile	ampio con schienale reclinabile - regolazione verticale	regolazione orizzontale. Con schienale per una posizione di allenamento ottimale	regolazione orizzontale. Con ampio schienale traspirante per una posizione di allenamento ottimale e confortevole	regolazione orizzontale. Con ampio schienale traspirante per una posizione di allenamento ottimale e confortevole	regolazione orizzontale. Con ampio schienale traspirante per una posizione di allenamento ottimale e confortevole	regolazione orizzontale. Con ampio schienale traspirante per una posizione di allenamento ottimale e confortevole	regolazione orizzontale. Ampio schienale con inclinazione regolabile per una posizione di allenamento ottimale e confortevole
Pedali/ pedivelle	3 pezzi	1 pezzo	extra large con cinghietto regolabile / 3 pezzi	extra large con cinghietto regolabile / 3 pezzi	extra large con cinghietto regolabile / 3 pezzi	extra large con cinghietto regolabile / 3 pezzi	extra large con cinghietto regolabile / 3 pezzi
Dimensioni (mm)	1070x550x1100	1300x630x970	1500x600x1160	1550x600x1160	1550x600x1150	1545x650x1140	1730x670x1120
Dimensioni prodotto chiuso (mm)	570x550x1060	-	-	-	-	-	-
Dimensioni imballo (mm)	915x430x205	780x280x330	1460x250x660	1510x250x660	1545x310x650	1545x310x650	1735x270x700
Peso netto/lordo	16,5/19,5 kg	29,5/33 kg	43/48 kg	45/50 kg	55/62 kg	57/64 kg	64/70 kg
Certificazioni	CE-ROHS-EN957	CE-ROHS-EN957	CE-ROHS-EN957	CE-ROHS-EN957	CE-ROHS-EN957	CE-ROHS-EN957	CE-ROHS-EN957
Cod.EAN	8029975970141	8029975996592	8029975996677	8029975999364	8029975960623	8029975999135	8029975996127

EXERCISE BIKES

EN					BRX35	BRX55	BRX55 COMFORT	BRX COMPACT	BRX COMPACT MULTIFIT	BRX OFFICE COMPACT	BRX FLEXI	BRX60
Brand/line					toorx	toorx	toorx	toorx	toorx	toorx	toorx	toorx
Braking system					magnetic with manual resistance adjuster	magnetic with manual resistance adjuster	magnetic with manual resistance adjuster	magnetic with manual resistance adjuster and double belt system for a very smooth pedaling	magnetic with manual resistance adjuster and double belt system for a very smooth pedaling	magnetic with manual resistance adjuster and double belt system for a very smooth pedaling	magnetic with manual resistance adjuster	magnetic with manual resistance adjuster
Flywheel system					5 kg	6 kg	6 kg	6 kg	6 kg	6 kg	6 kg	7 kg
Resistance adjustment					manual with 8-level tension control	manual with 8-level tension control	manual with 8-level tension control	manual with 8-level tension control	manual with 8-level tension control	manual with 8-level tension control	manual with 8-level tension control	manual with 8-level tension control
Max user weight					100 kg	100 kg	110 kg	100 kg	100 kg	100 kg	100 kg	110 kg
Console					LCD display	LCD display	LCD display	LCD display - smartphone/tablet holder included	LCD display - smartphone/tablet holder included	LCD display - office desktop integrated	LCD display	LCD display
Heart rate					hand pulse	hand pulse	hand pulse	hand pulse	hand pulse	hand pulse	hand pulse	hand pulse
Programs					-	-	-	-	-	-	-	-
Functions					scan, distance, time, calories, pulse, speed	scan, distance, time, calories, pulse, speed, odometer	distance, time, calories, pulse, speed, odometer	scan, distance, time, calories, pulse, speed, odometer	scan, distance, time, calories, pulse, speed, odometer	scan, distance, time, calories, pulse, speed, odometer	speed, pulse, distance, time, calories	speed, pulse, distance, time, calories, odometer
Equipment/notes					-	-	easy access	space saving	space saving - easy access - multi adjustment system. OPTIONAL Office desktop accessory with built-in computer and hand pulse	space saving - easy access - multi adjustment system. OPTIONAL Handlebar accessory with built-in computer and hand pulse	space saving. Rowing handlebar	-
Handlebar					adjustable angle	adjustable angle	adjustable angle	-	5-level incline adjustment - 7-level vertical adjustment	5-level incline adjustment - 7-level vertical adjustment	adjustable angle. With rowing handlebar	adjustable angle
Seat position					vertical and horizontal adjustment	vertical and horizontal adjustment	vertical and horizontal adjustment	with reclining backrest - vertical adjustment	with reclining backrest - vertical adjustment	with reclining backrest - vertical adjustment	vertical and horizontal adjustment	vertical and horizontal adjustment
Pedal/crank					1 piece	1 piece	1 piece	3 pieces	3 pieces	3 pieces	1 piece	3 pieces
Dimensions (mm)					785x510x1265	910x560x1210	845x510x1350	970x450x1180	1080x450x1280	1130x550x1200	800x440x1210	870x600x1320
Folded size (mm)					-	-	-	480x450x1320	580x450x1160	760x550x1060	470x440x1240	-
Packing size (mm)					730x230x535	705x250x570	780x250x535	1180x430x230	1120x455x230	1120x455x230	455x260x680	775x250x525
Weight/Gross weight					22/24 kg	23/25 kg	24/27 kg	17,8/19,5 kg	20/22 kg	20,5/22,5 kg	20/22 kg	24/26 kg
Compliances					CE-ROHS-EN957	CE-ROHS-EN957	CE-ROHS-EN957	CE-ROHS-EN957	CE-ROHS-EN957	CE-ROHS-EN957	CE-ROHS-EN957	CE-ROHS-EN957
EAN code					8029975996424	8029975996431	8029975999340	8029975970134	8029975970349	8029975992976	8029975970240	8029975970097



EN	EXERCISE BIKES										
	BRX EASY	BRX85	BRX90	BRX95	BRX100	BRX100 ERGO	BRX AIR 300	BRX300	BRX300 ERGO	BRX3000	
Brand/line	toorx	toorx	toorx	toorx	toorx	toorx chrono line	toorx chrono line	toorx chrono line	toorx chrono line	toorx chrono line	toorx chrono pro line
Braking system	magnetic with manual resistance adjuster	magnetic with manual resistance adjuster	magnetic with motorized resistance adjuster	magnetic with motorized resistance adjuster	magnetic with motorized resistance adjuster	Ergometer with induction magnetic braking system with electronic resistance adjuster	air resistance system with 12 radial blades	magnetic with motorized resistance adjuster	Ergometer with induction magnetic braking system with electronic resistance adjuster	Ergometer with induction magnetic braking system with electronic resistance adjuster	
Flywheel system	8 kg	9 kg	10 kg	10 kg	12 kg	14 kg	-	14 kg	16 kg	16 kg	
Resistance adjustment	manual with 8-level tension control	manual with 8-level tension control	motorized with 16-level tension control	motorized with 32-level tension control	motorized with 16-level tension control	motorized with 32-level tension control	dependent on the air resistance	motorized with 32-level tension control	motorized with 32-level tension control	motorized with 32-level tension control	
Max user weight	110 kg	125 kg	125 kg	125 kg	150 kg	150 kg	135 kg	150 kg	150 kg	160 kg	
Console	LCD display	LCD display	LCD display blue backlight	multicolor backlight LCD display - smartphone/tablet holder included	multicolor backlight LCD display - smartphone/tablet holder included	multicolor backlight LCD display - smartphone/tablet holder included	LCD display - smartphone/tablet holder included	multicolor backlight LCD display - smartphone/tablet holder included	multicolor backlight LCD display - smartphone/tablet holder included	LCD display white backlight - smartphone/tablet holder included - micrometric adjustable angle	
Heart rate	hand pulse	hand pulse	hand pulse	Hand pulse. Built-in wireless pulse receiver	Hand pulse. Built-in wireless pulse receiver	Hand pulse. Built-in wireless pulse receiver	Built-in wireless pulse receiver	Hand pulse. Built-in wireless pulse receiver	Hand pulse. Built-in wireless pulse receiver	Hand pulse. Built-in wireless pulse receiver	
Programs	-	-	12 pre-set, HRC, watt	1 manual, 12 pre-set, 4 user, 4 HRC, body fat tester, watt	1 manual, 12 pre-set, 4 user, 4 HRC, body fat tester, watt	1 manual, Coach (low/mid/top), HRC, watt	1 manual, 3 interval	1 manual, beginner, advance, sporty, cardio, recovery, body fat tester, 4 HRC, watt	1 manual, beginner, advance, sporty, cardio, recovery, body fat tester, 4 HRC, watt	1 manual, 12 pre-set, Recovery, Race, 4 user, 4 HRC, watt	
Functions	speed, pulse, distance, time, calories, RPM, odometer	speed, pulse, distance, time, calories, RPM, recovery	speed, pulse, distance, time, calories, RPM, recovery	scan, speed, pulse, distance, time, calories, RPM, recovery	scan, speed, pulse, distance, time, calories, RPM, recovery	speed, pulse, distance, time, calories, RPM	time, speed, distance, watt, pulse, RPM	speed, pulse, distance, time, calories, RPM	speed, pulse, distance, time, calories, RPM	speed, pulse, distance, time, calories, RPM, current working program	
Equipment/notes	easy access	-	-	easy access	-	App Ready Built-in Bluetooth intelligent system which enables your bike to fully interact with the most motivating Apps specifically suitable for bike training. Includes iConsole+ App. Compatible with Kinomap fitness App (subscription not included)	bottle holder	App Ready Built-in Bluetooth intelligent system which enables your bike to fully interact with the most motivating Apps specifically suitable for bike training. Includes iConsole+ App. Compatible with Kinomap fitness App (subscription not included)	App Ready Built-in Bluetooth intelligent system which enables your bike to fully interact with the most motivating Apps specifically suitable for bike training. Includes iConsole+ App. Compatible with Kinomap fitness App (subscription not included)	easy access App Ready Built-in Bluetooth intelligent system which enables your bike to fully interact with the most motivating Apps specifically suitable for bike training. Includes iConsole+ App. Compatible with Kinomap fitness App (subscription not included)	
Handlebar	adjustable angle	adjustable angle	adjustable angle	adjustable angle	adjustable angle	adjustable angle	-	adjustable angle	adjustable angle	-	
Seat position	vertical and horizontal adjustment	vertical and horizontal adjustment	vertical and horizontal adjustment	vertical and horizontal adjustment	vertical and horizontal adjustment	vertical and horizontal adjustment	vertical and horizontal adjustment	vertical and horizontal adjustment	vertical and horizontal adjustment	vertical and horizontal adjustment	
Pedal/crank	3 pieces	3 pieces	extra large with strap / 3 pieces	extra large with strap / 3 pieces	extra large with strap / 3 pieces	extra large with strap / 3 pieces	extra large with strap / 3 pieces	extra large with strap / 3 pieces	extra large with strap / 3 pieces	extra large with strap / 3 pieces	
Dimensions (mm)	860x500x1360	890x530x1400	890x530x1400	1100x530x1380	1087x558x1372	1087x558x1372	1460x250x660	1030x560x1490	1030x560x1490	960x560x1430	
Folded size (mm)	-	-	-	-	-	-	-	-	-	-	
Packing size (mm)	845x250x530	930x230x630	930x230x630	920x230x825	910x280x630	910x280x630	1200x370x660	1090x270x690	1090x270x690	1000x275x680	
	25/27 kg	33/36 kg	34/37 kg	36/39 kg	35/37,5 kg	37/39,5 kg	41/46 kg	46/52 kg	48/54 kg	52/58 kg	
Compliances	CE-ROHS-EN957	CE-ROHS-EN957	CE-ROHS-EN957	CE-ROHS-EN957	CE-ROHS-EN957	CE-ROHS-EN957	CE-ROHS-EN957	CE-ROHS-EN957	CE-ROHS-EN957	CE-ROHS-EN957	
EAN code	8029975970158	8029975960630	8029975970219	8029975960562	8029975960609	8029975998770	8029975999746	8029975960579	8029975999128	8029975996134	

EN	RECBUMENTS						
	BRX R COMPACT	BRX R65 COMFORT	BRX R95 COMFORT	BRX R100 ERGO	BRX R300	BRX R300 ERGO	BRX R3000
Brand/line	toorx	toorx	toorx	toorx	toorx chrono line	toorx chrono line	toorx chrono pro line
Braking system	magnetic with manual resistance adjuster and double belt system for a very smooth pedaling	magnetic with manual resistance adjuster	magnetic with motorized resistance adjuster	Ergometer with induction magnetic braking system with electronic resistance adjuster	magnetic with motorized resistance adjuster	Ergometer with induction magnetic braking system with electronic resistance adjuster	Ergometer with induction magnetic braking system with electronic resistance adjuster
Flywheel system	6 kg	7 kg	10 kg	14 kg	14 kg	16 kg	16 kg
Resistance adjustment	manual - micrometric	manual with 8-level tension control	motorized with 24-level tension control	motorized with 32-level tension control	motorized with 32-level tension control	motorized with 32-level tension control	motorized with 32-level tension control
Max user weight	100 kg	110 kg	130 kg	130 kg	150 kg	150 kg	160 kg
Console	LCD display	LCD display - smartphone/tablet holder included	multicolor backlight LCD display - smartphone/tablet holder included	blue backlight LCD display - smartphone/tablet holder included	multicolor backlight LCD display - smartphone/tablet holder included	multicolor backlight LCD display - smartphone/tablet holder included	LCD display white backlight - smartphone/tablet holder included - micrometric adjustable angle
Heart rate	hand pulse	hand pulse	hand pulse. Built-in wireless pulse receiver	hand pulse. Built-in wireless pulse receiver	hand pulse. Built-in wireless pulse receiver	hand pulse. Built-in wireless pulse receiver	hand pulse. Built-in wireless pulse receiver
Programs	-	-	21 programs: 1 manual, 10 pre-set, 3 HRC, 5 user, watt	1 manual, 12 pre-set, WATT, 3 HRC, 5 user	1 manual, beginner, advance, sporty, cardio, watt, recovery, body fat tester, 4 HRC	manual, beginner, advance, sporty, cardio, watt, recovery, body fat tester, 4 HRC	1 manual, 12 pre-set, Recovery, Race, 4 user, 4 HRC, watt
Functions	speed, pulse, distance, time, calories, odometer, scan	speed, pulse, distance, time, calories, odometer, scan	speed, pulse, distance, time, calories, RPM, recovery	distance, time, calories, pulse, speed, RPM, recovery	speed, pulse, distance, time, calories, RPM	distance, time, calories, pulse, speed, RPM	speed, pulse, distance, time, calories, RPM, current working program
Equipment /notes	space saving easy access	easy access	easy access	easy access App Ready Built-in Bluetooth intelligent system which enables your bike to fully interact with the most motivating Apps specifically suitable for bike training. Compatible with Kinomap fitness App (subscription not included)	easy access App Ready Built-in Bluetooth intelligent system which enables your bike to fully interact with the most motivating Apps specifically suitable for bike training. Includes iConsole+ App. Compatible with Kinomap fitness App (subscription not included)	easy access App Ready Built-in Bluetooth intelligent system which enables your bike to fully interact with the most motivating Apps specifically suitable for bike training. Includes iConsole+ App. Compatible with Kinomap fitness App (subscription not included)	easy access App Ready Built-in Bluetooth intelligent system which enables your bike to fully interact with the most motivating Apps specifically suitable for bike training. Includes iConsole+ App. Compatible with Kinomap fitness App (subscription not included)
Seat position	comfortable with reclining backrest - vertical adjustment	horizontal adjustment with large backrest for a comfortable training position	horizontal adjustment with large breathable backrest for a comfortable training position	horizontal adjustment with large breathable backrest for a comfortable training position	horizontal adjustment with large breathable backrest for a comfortable training position	horizontal adjustment with large breathable backrest for a comfortable training position	horizontal adjustment. Large backrest with incline adjustment for a comfortable training position
Pedal/crank	3 pieces	1 piece	extra large with adjustable strap / 3 pieces	extra large with adjustable strap / 3 pieces	extra large with adjustable strap / 3 pieces	extra large with adjustable strap / 3 pieces	extra large with adjustable strap / 3 pieces
Dimensions (mm)	1070x550x1100	1300x630x970	1550x600x1160	1510x600x1160	1550x600x1150	1545x650x1140	1730x670x1120
Folded size (mm)	570x550x1060	-	-	-	-	-	-
Packing size (mm)	915x430x205	780x280x330	1510x250x660	1460x250x660	1545x310x650	1545x310x650	1735x270x700
Weight/GW	16,5/19,5 kg	29,5/33 kg	43/48 kg	45/50 kg	55/62 kg	57/64 kg	64/70 kg
Compliances	CE-ROHS-EN957	CE-ROHS-EN957	CE-ROHS-EN957	CE-ROHS-EN957	CE-ROHS-EN957	CE-ROHS-EN957	CE-ROHS-EN957
EAN code	8029975970141	8029975996592	8029975996677	8029975999364	8029975960623	8029975999135	8029975996127



# ERX65

COD. ERX-65



- SISTEMA DI FRENAGGIO magnetico con regolazione manuale dello sforzo su 8 livelli  
BRAKING SYSTEM magnetic with 8-level manual resistance adjuster
- MASSA VOLANICA peso 8 kg  
FLYWHEEL SYSTEM 8 kg
- LUNGHEZZA PASSO 330 mm  
STRIDE LENGTH 330 mm
- RILEVAZIONE CARDIO hand pulse  
HEART RATE hand pulse
- CONSOLE con display LCD  
Informazioni: scan, distanza, tempo, calorie, pulse, velocità, odometro  
CONSOLE LCD display  
Functions: scan, distance, time, calories, pulse, speed, odometer

# ERX75

COD. ERX-75



- » SISTEMA DI FRENAGGIO magnetico con regolazione manuale dello sforzo su 8 livelli  
BRAKING SYSTEM magnetic with 8-level manual resistance adjuster
- » MASSA VOLANICA peso 12 kg  
FLYWHEEL SYSTEM 12 kg
- » LUNGHEZZA PASSO 300 mm  
STRIDE LENGTH 300 mm
- » RILEVAZIONE CARDIO hand pulse  
HEART RATE hand pulse
- » CONSOLE con display LCD  
Informazioni: scan, distanza, tempo, calorie, pulse, velocità, odometro  
CONSOLE LCD display  
Functions: scan, distance, time, calories, pulse, speed, odometer

# ERX80

COD. ERX-80



- » SISTEMA DI FRENAGGIO magnetico con regolazione manuale dello sforzo su 10 livelli  
BRAKING SYSTEM magnetic with 10-level manual resistance adjuster
- » MASSA VOLANICA peso 14 kg  
FLYWHEEL SYSTEM 14 kg
- » LUNGHEZZA PASSO 340 mm  
STRIDE LENGTH 340 mm
- » RILEVAZIONE CARDIO hand pulse  
HEART RATE hand pulse
- » CONSOLE con display LCD - supporto per smartphone e tablet in dotazione  
Informazioni: velocità, distanza, calorie, tempo, frequenza cardiaca  
CONSOLE LCD display - smartphone/tablet holder included  
Functions: speed, distance, calories, time, pulse



# ERX90

COD. ERX-90



- » SISTEMA DI FRENAGGIO magnetico con regolazione elettronica dello sforzo su 16 livelli  
BRAKING SYSTEM magnetic with 16-level electronic resistance adjuster
- » MASSA VOLANICA peso 14 kg  
FLYWHEEL SYSTEM 14 kg
- » LUNGHEZZA PASSO 340 mm  
STRIDE LENGTH 340 mm
- » RILEVAZIONE CARDIO hand pulse  
HEART RATE hand pulse
- » CONSOLE con display LCD retro-illuminato blue backlight  
Informazioni: velocità, distanza, calorie, tempo, pulse, RPM, recovery, watt,  
CONSOLE with LCD display blue backlight  
Functions: distance, time, calories, pulse, speed, RPM, recovery, watt,
- » PROGRAMMI 12 programmi predefiniti, HRC  
PROGRAMS 12 pre-set programs, HRC

IT	ELLIPTICHE											
		ERX65	ERX75	ERX80	ERX90	ERX100	ERX300	ERX400	ERX500	ERX700	ERX3000	ERX3500
Brand/linea		toorx	toorx	toorx	toorx	toorx chrono line	toorx chrono line	toorx chrono line	toorx chrono line	toorx chrono line	toorx chrono pro line	toorx chrono pro line
Sistema di frenaggio		magnetico con regolazione manuale dello sforzo	magnetico con regolazione manuale dello sforzo	magnetico con regolazione manuale dello sforzo	magnetico con regolazione elettronica dello sforzo	magnetico con regolazione elettronica dello sforzo	magnetico con regolazione elettronica dello sforzo	magnetico con regolazione elettronica dello sforzo	magnetico con regolazione elettronica dello sforzo	magnetico con regolazione elettronica dello sforzo	ergometro - magnetico ad induzione e regolazione elettronica dello sforzo	ergometro - magnetico ad induzione e regolazione elettronica dello sforzo
Volano		posteriore	posteriore	posteriore	posteriore	posteriore	posteriore	anteriore	anteriore	anteriore	posteriore	anteriore
Massa volante		peso 8 kg	peso 12 kg	peso 14 kg	peso 14 kg	peso 14 kg	peso 16 kg	peso 16 kg	peso 16 kg	peso 18 kg	peso 18 kg	peso 20 kg
Regolazione sforzo		manuale su 8 livelli	manuale su 8 livelli	manuale su 10 livelli	motorizzata su 16 livelli	motorizzata su 16 livelli	motorizzata su 32 livelli	motorizzata su 16 livelli	motorizzata su 32 livelli	motorizzata su 32 livelli	motorizzata su 32 livelli	motorizzata su 32 livelli
Peso max utilizzatore		110 Kg	120 kg	120 kg	120 kg	150 kg	150 kg	130 kg	130 kg	130 kg	160 kg	160 kg
Console		display LCD	display LCD	display LCD - supporto per smartphone e tablet in dotazione	display LCD retro-illuminato blue back-light	display LCD retro-illuminato multicolore - supporto per smartphone e tablet in dotazione	display LCD retro-illuminato multicolore - supporto per smartphone e tablet in dotazione	display LCD retro-illuminato multicolore - supporto per smartphone e tablet in dotazione	display LCD retro-illuminato multicolore - supporto per smartphone e tablet in dotazione	display LCD retro-illuminato multicolore - supporto per smartphone e tablet in dotazione	display LCD - white back-light - supporto per smartphone e tablet in dotazione - inclinazione regolabile micrometrica	display LCD - white back-light - supporto per smartphone e tablet in dotazione - inclinazione regolabile micrometrica
Rilevazione cardio		hand pulse	hand pulse	hand pulse	hand pulse	hand pulse. Ricevitore wireless per fascia cardio integrato	hand pulse. Ricevitore wireless per fascia cardio integrato	hand pulse. Ricevitore wireless per fascia cardio integrato	hand pulse. Ricevitore wireless per fascia cardio integrato	hand pulse. Ricevitore wireless per fascia cardio integrato	hand pulse. Ricevitore wireless per fascia cardio integrato	hand pulse. Ricevitore wireless per fascia cardio integrato
Programmi		-	-	-	12 programmi predefiniti, HRC, watt	1 manuale, 12 predefiniti, 4 user, 4 HRC, body fat tester, watt	1 manuale, beginner, advance, sporty, cardio, recovery, body fat tester, 4 HRC, watt	1 manuale, 10 predefiniti, Watt, 4 HRC, 5 User	1 manuale, advance, sporty, cardio, recovery, body fat tester, 4 HRC, watt	1 manuale, beginner, advance, sporty, cardio, recovery, body fat tester, 4 HRC, watt	1 manuale, 12 predefiniti, Recovery, Race, 4 user, 4 HRC, watt	1 manuale, 12 predefiniti, Recovery, Race, 4 user, 4 HRC, watt
Informazioni console		distanza, tempo, calorie, pulse, velocità, odometro, scan	distanza, tempo, calorie, pulse, velocità, odometro, scan	distanza, tempo, calorie, pulse, velocità	distanza, tempo, calorie, pulse, velocità, RPM, recovery	scan, distanza, tempo, calorie, pulse, velocità, RPM, recovery	tempo, velocità, distanza, calorie, pulsazioni, RPM,	distanza, tempo, calorie, pulse, velocità, RPM, watt	distanza, tempo, calorie, pulse, velocità, RPM	distanza, tempo, calorie, pulse, velocità, RPM	velocità, calorie, tempo, distanza, pulsazioni, RPM, programma in uso	velocità, calorie, tempo, distanza, pulsazioni, RPM, programma in uso
Dotazioni/ note		-	-	-	-	-	App Ready: sistema Bluetooth intelligente integrato che consente di usufruire di app specifiche per l'allenamento con bike. Include iConsole+ App. Compatibile con Kinomap fitness App (abbonamento non incluso)	App Ready: sistema Bluetooth intelligente integrato che consente di usufruire di app specifiche per l'allenamento con bike. Include iConsole+ App. Compatibile con Kinomap fitness App (abbonamento non incluso)	App Ready: sistema Bluetooth intelligente integrato che consente di usufruire di app specifiche per l'allenamento con bike. Include iConsole+ App. Compatibile con Kinomap fitness App (abbonamento non incluso)	richiudibile. Borraccia inclusa. App Ready: sistema Bluetooth intelligente integrato che consente di usufruire di app specifiche per l'allenamento con bike. Include iConsole+ App. Compatibile con Kinomap fitness App (abbonamento non incluso)	App Ready: sistema Bluetooth intelligente integrato che consente di usufruire di app specifiche per l'allenamento con bike. Include iConsole+ App. Compatibile con Kinomap fitness App (abbonamento non incluso)	App Ready: sistema Bluetooth intelligente integrato che consente di usufruire di app specifiche per l'allenamento con bike. Include iConsole+ App. Compatibile con Kinomap fitness App (abbonamento non incluso)
Lunghezza passo		330 mm	300 mm	340 mm	340 mm	380 mm	410 mm	480 mm	460 mm	460 mm	400 mm	510 mm
Poggiapiède		regolabile su 3 posizioni	regolabile su 3 posizioni	regolabile su 3 posizioni	regolabile su 3 posizioni	regolabile su 3 posizioni	regolabile su 3 posizioni	extra large per una posizione di allenamento ottimale e confortevole	extra large per una posizione di allenamento ottimale e confortevole	extra large per una posizione di allenamento ottimale e confortevole	regolabile su 3 posizioni	extra large per una posizione di allenamento ottimale e confortevole
Dimensioni (mm)		1250x690x1620	1240x640x1660	1385x595x1640	1385x595x1640	1480x600x1600	1660x590x1580	1570x680x1800	1530x550x1580	1660x544x1596	1450x640x1700	1760x700x1730
Dimensioni prodotto chiuso (mm)		-	-	-	-	-	-	1000x680x1820	-	1094x544x1596	-	-
Dimensioni imballo (mm)		1065x370x555	1190x445x580	1145x420x620	1145x420x620	1240x325x660	1435x340x875	1650x500x720	1655x445x745	550x1100x1570	1230x410x665	1155x440x700
Peso netto/lordo		36/39 kg	40/45 kg	44/50 kg	45/51 kg	52/56 kg	68/76 kg	60/66 kg	66/77 kg	75/87 kg	65/71 kg	89/95 kg
Certificazioni		CE-ROHS-EN957	CE-ROHS-EN957	CE-ROHS-EN957	CE-ROHS-EN957	CE-ROHS-EN957	CE-ROHS-EN957	CE-ROHS-EN957	CE-ROHS-EN957	CE-ROHS-EN957	CE-ROHS-EN957	CE-ROHS-EN957
Codice EAN		8029975996202	8029975996219	8029975990316	8029975990064	8029975960616	8029975960586	8029975999357	8029975994468	8029975960593	8029975996110	8029975996103

ELLIPTICALS

		ERX65	ERX75	ERX80	ERX90	ERX100	ERX300	ERX400	ERX500	ERX700	ERX3000	ERX3500
Brand/line		toorx	toorx	toorx	toorx	toorx chrono line	toorx chrono line	toorx chrono line	toorx chrono line	toorx chrono line	toorx chrono pro line	toorx chrono pro line
Braking system		magnetic with manual resistance adjuster	magnetic with manual resistance adjuster	magnetic with manual resistance adjuster	magnetic with motorized resistance adjuster	magnetic with motorized resistance adjuster	magnetic with motorized resistance adjuster	magnetic with motorized resistance adjuster	magnetic with motorized resistance adjuster	magnetic with motorized resistance adjuster	Ergometer with induction magnetic braking system with electronic resistance adjuster	Ergometer with induction magnetic braking system with electronic resistance adjuster
Flywheel		rear	rear	rear	rear	rear	rear	front	front	front	rear	front
Flywheel system		8 kg	12 kg	14 kg	14 kg	14 kg	16 kg	16 kg	16 kg	18 kg	18 kg	20 kg
Resistance adjustment		manual with 8-level tension control	manual with 8-level tension control	manual with 10-level tension control	motorized with 16-level tension control	motorized with 16-level tension control	motorized with 32-level tension control	motorized with 16-level tension control	motorized with 32-level tension control	motorized with 32-level tension control	motorized with 32-level tension control	motorized with 32-level tension control
Max user weight		110 Kg	120 kg	120 kg	120 kg	150 kg	150 kg	130 kg	130 kg	130 kg	160 kg	160 kg
Console		LCD display	LCD display	LCD display - smartphone/tablet holder included	LCD display blue backlight	multicolor backlight LCD display - smartphone/tablet holder included	multicolor backlight LCD display - smartphone/tablet holder included	multicolor backlight LCD display - smartphone/tablet holder included	multicolor backlight LCD display - smartphone/tablet holder included	multicolor backlight LCD display - smartphone/tablet holder included	LCD display white backlight - smartphone/tablet holder included - micrometric adjustable angle	LCD display white backlight - smartphone/tablet holder included - micrometric adjustable angle
Heart rate		hand pulse	hand pulse	hand pulse	hand pulse	Hand pulse. Built-in wireless pulse receiver	Hand pulse. Built-in wireless pulse receiver	Hand pulse. Built-in wireless pulse receiver	Hand pulse. Built-in wireless pulse receiver	Hand pulse. Built-in wireless pulse receiver	Hand pulse. Built-in wireless pulse receiver	Hand pulse. Built-in wireless pulse receiver
Programs		-	-	-	12 pre-set programs, HRC	1 manual, 12 pre-set programs, 4 user, watt, 4 HRC, body fat tester	1 manual, beginner, advance, sporty, cardio, watt, recovery, body fat tester, 4 HRC	10 pre-set, watt, 5 user, 4 HRC	1 manual, beginner, advance, sporty, cardio, watt, recovery, body fat tester, 4 HRC	1 manual, beginner, advance, sporty, cardio, watt, recovery, body fat tester, 4 HRC	1 manual, 12 pre-set programs, Recovery, Race, 4 user, 4 HRC, watt	1 manual, 12 pre-set programs, Recovery, Race, 4 user, 4 HRC, watt
Functions		distance, time, calories, pulse, speed odometer, scan	distance, time, calories, pulse, speed odometer, scan	distance, time, calories, pulse, speed	distance, time, calories, pulse, speed, RPM, recovery	scan, distance, time, calories, pulse, speed, RPM, recovery	distance, time, calories, pulse, speed, RPM	distance, time, calories, pulse, speed, RPM	distance, time, calories, pulse, speed, RPM	distance, time, calories, pulse, speed, RPM	speed, pulse, distance, time, calories, RPM current working program	speed, pulse, distance, time, calories, RPM current working program
Equipment/notes		-	-	-	-	-	App Ready Built-in Bluetooth intelligent system which enables your bike to fully interact with the most motivating Apps specifically suitable for bike training. Includes iConsole+ App. Compatible with Kinomap fitness App (subscription not included)	App Ready Built-in Bluetooth intelligent system which enables your bike to fully interact with the most motivating Apps specifically suitable for bike training. Includes iConsole+ App. Compatible with Kinomap fitness App (subscription not included)	App Ready Built-in Bluetooth intelligent system which enables your bike to fully interact with the most motivating Apps specifically suitable for bike training. Includes iConsole+ App. Compatible with Kinomap fitness App (subscription not included)	foldable. water bottle included. App Ready Built-in Bluetooth intelligent system which enables your bike to fully interact with the most motivating Apps specifically suitable for bike training. Includes iConsole+ App. Compatible with Kinomap fitness App (subscription not included)	App Ready Built-in Bluetooth intelligent system which enables your bike to fully interact with the most motivating Apps specifically suitable for bike training. Includes iConsole+ App. Compatible with Kinomap fitness App (subscription not included)	App Ready Built-in Bluetooth intelligent system which enables your bike to fully interact with the most motivating Apps specifically suitable for bike training. Includes iConsole+ App. Compatible with Kinomap fitness App (subscription not included)
Stride length		330 mm	300 mm	340 mm	340 mm	380 mm	410 mm	480 mm	460 mm	460 mm	400 mm	510 mm
Platform		3-level adjustable	3-level adjustable	3-level adjustable	3-level adjustable	3-level adjustable	3-level adjustable	extra large for a comfortable training position	extra large for a comfortable training position	extra large for a comfortable training position	3-level adjustable	extra large for a comfortable training position
Dimensions (mm)		1250x690x1620	1240x640x1660	1385x595x1640	1385x595x1640	1480x600x1600	1660x590x1580	1570x680x1800	1530x550x1580	1660x544x1596	1450x640x1700	1760x700x1730
Folded size (mm)		-	-	-	-	-	-	1000x680x1820	-	1094x544x1596	-	-
Packing size (mm)		1065x370x555	1190x445x580	1145x420x620	1145x420x620	1240x325x660	1435x340x875	1650x500x720	1655x445x745	550x1100x1570	1230x410x665	1155x440x700
Weight/Gross weight		36/39 kg	40/45 kg	44/50 kg	45/51 kg	52/56 kg	68/76 kg	60/66 kg	66/77 kg	75/87 kg	65/71 kg	89/95 kg
Compliances		CE-ROHS-EN957	CE-ROHS-EN957	CE-ROHS-EN957	CE-ROHS-EN957	CE-ROHS-EN957	CE-ROHS-EN957	CE-ROHS-EN957	CE-ROHS-EN957	CE-ROHS-EN957	CE-ROHS-EN957	CE-ROHS-EN957
EAN code		8029975996202	8029975996219	8029975990316	8029975990064	8029975960616	8029975960586	8029975999357	8029975994468	8029975960593	8029975996110	8029975996103



# SRX40S

COD. SRX-40S



- » TRASMISSIONE a catena con pignone fisso  
DRIVE TRAIN chain - fixed gear
- » SISTEMA DI FRENAGGIO a pattini con feltri. Dotato di leva di sicurezza per il bloccaggio rapido del volano  
BRAKING SYSTEM long life felt pad. Brake lever for emergency stop
- » MASSA VOLANICA peso 18 kg (bilanciato)  
FLYWHEEL SYSTEM 18 kg (balanced)
- » SELLA bicolore con regolazione verticale e regolazione orizzontale micrometrica  
SEAT bicolour saddle with vertical adjustment and micrometric horizontal adjustment
- » MANUBRIO regolazione verticale  
HANDLEBAR vertical adjustment
- » COMPUTER con LCD velocità, tempo, distanza, calorie, scan  
COMPUTER with LCD distance, time, calories, speed, scan

**TCORX**  
FITNESS IN MOTION

# SRX45S

COD. SRX-45S



- » TRASMISSIONE a cinghia con pignone fisso  
DRIVE TRAIN belt - fixed gear
- » SISTEMA DI FRENAGGIO a pattini con feltri. Dotato di leva di sicurezza per il bloccaggio rapido del volano  
BRAKING SYSTEM long life felt brake shoes. Brake lever for emergency stop
- » MASSA VOLANICA peso 18 kg (bilanciato)  
FLYWHEEL SYSTEM 18 kg (balanced)
- » SELLA bicolore con regolazione verticale e regolazione orizzontale micrometrica  
SEAT bicolour saddle with vertical adjustment and micrometric horizontal adjustment
- » MANUBRIO regolazione verticale  
HANDLEBAR vertical adjustment
- » COMPUTER con LCD velocità, tempo, distanza, calorie, scan  
COMPUTER with LCD distance, time, calories, speed, scan



# SRX50S

COD. SRX-50S



- » TRASMISSIONE a catena con pignone fisso  
DRIVE TRAIN chain - fixed gear
- » SISTEMA DI FRENAGGIO a pattini con feltri. Dotato di leva di sicurezza per il bloccaggio rapido del volano  
BRAKING SYSTEM long life felt pad. Brake lever for emergency stop
- » MASSA VOLANICA peso 20 kg (bilanciato)  
FLYWHEEL SYSTEM 20 kg (balanced)
- » SELLA bicolore con regolazione verticale e orizzontale  
SEAT bicolour saddle with vertical and horizontal adjustment
- » MANUBRIO regolazione verticale  
HANDLEBAR vertical adjustment
- » RILEVAZIONE CARDIO hand pulse  
HEART RATE hand pulse
- » COMPUTER con LCD velocità, tempo, distanza, pulsazioni, calorie, odometro  
COMPUTER with LCD distance, time, calories, pulse, speed, odometer

Borraccia non inclusa.  
Water bottle not included.



**TCORX**  
FITNESS IN MOTION

indoor cycles

**NEW**

# SRX60 EVO

COD. SRX-60EVO



- **TRASMISSIONE** a cinghia con pignone fisso  
**DRIVE TRAIN** belt - fixed gear
- **SISTEMA DI FRENAGGIO** a tampone con feltri. Dotato di freno di sicurezza per il bloccaggio rapido del volano  
**BRAKING SYSTEM** long life felt pad. Brake button for emergency stop
- **MASSA VOLANICA** peso 20 kg lavorato (bilanciato)  
**FLYWHEEL SYSTEM** 20 kg (balanced)
- **SELLA** bicolore con regolazione verticale e regolazione orizzontale micrometrica  
**SEAT** bicolour saddle with vertical adjustment and micrometric horizontal adjustment
- **MANUBRIO** regolazione verticale. Appoggio ergonomico per avambracci  
**HANDLEBAR** vertical adjustment. Handles with ergonomic supports
- **RILEVAZIONE CARDIO** hand pulse  
**HEART RATE** hand pulse
- **COMPUTER** con LCD velocità, tempo, pulsazioni, distanza, calorie, odometro  
**COMPUTER** with LCD distance, time, calories, pulse, speed, odometer
- **DOTAZIONI/NOTE** supporto per smartphone/tablet  
**EQUIPMENT/NOTES** smartphone/tablet holder included

# SRX65 EVO

COD. SRX-65EVO



- **TRASMISSIONE** a cinghia con pignone fisso  
**DRIVE TRAIN** belt - fixed gear
- **SISTEMA DI FRENAGGIO** a tampone con feltri. Dotato di freno di sicurezza per il bloccaggio rapido del volano  
**BRAKING SYSTEM** long life felt pad. Brake button for emergency stop
- **MASSA VOLANICA** peso 22 kg lavorato (bilanciato)  
**FLYWHEEL SYSTEM** 22 kg (balanced)
- **SELLA** bicolore con regolazione verticale e regolazione orizzontale micrometrica  
**SEAT** bicolour saddle with vertical adjustment and micrometric horizontal adjustment
- **MANUBRIO** regolazione verticale. Appoggio ergonomico per avambracci  
**HANDLEBAR** vertical adjustment. Handles with ergonomic supports
- **RILEVAZIONE CARDIO** Ricevitore wireless per fascia cardio integrato.  
**HEART RATE** Built-in wireless pulse receiver.
- **COMPUTER** con LCD velocità, tempo, pulsazioni, distanza, calorie, RPM  
**COMPUTER** with LCD distance, time, calories, pulse, speed, RPM
- **DOTAZIONI/NOTE** supporto per smartphone/tablet  
**EQUIPMENT/NOTES** smartphone/tablet holder included



# SRX70S

COD. SRX-70S



- TRASMISSIONE a cinghia con pignone fisso  
DRIVE TRAIN belt - fixed gear
- SISTEMA DI FRENAGGIO a tampone con feltri. Dotato di freno di sicurezza per il bloccaggio rapido del volano  
BRAKING SYSTEM long life felt pad. Brake button for emergency stop
- MASSA VOLANICA peso 22 kg (bilanciato)  
FLYWHEEL SYSTEM 22 kg (balanced)
- SELLA bicolore con regolazione verticale e orizzontale  
SEAT bicolour saddle with vertical and horizontal adjustment
- MANUBRIO regolazione verticale e orizzontale micrometrica  
HANDLEBAR micrometric vertical and horizontal adjustment
- RILEVAZIONE CARDIO hand pulse. Ricevitore wireless per fascia cardio integrato.  
HEART RATE hand pulse. Built-in wireless pulse receiver.
- COMPUTER con LCD velocità, tempo, distanza, pulsazioni, calorie, RPM, odometro  
COMPUTER with LCD distance, time, calories, pulse, speed, odometer, RPM

Borraccia non inclusa.  
Water bottle not included.



# SRX SPEED MAG

COD. SRX-SPEED-MAG



- **TRASMISSIONE** a cinghia con pignone fisso  
**DRIVE TRAIN** belt - fixed gear
- **SISTEMA DI FRENAGGIO** magnetico. Dotato di freno di sicurezza per il bloccaggio rapido del volano  
**BRAKING SYSTEM** magnetic. Brake button for emergency stop
- **MASSA VOLANICA** peso 20 kg (bilanciato)  
**FLYWHEEL SYSTEM** 20 kg (balanced)
- **SELLA** bicolore con regolazione verticale e regolazione orizzontale micrometrica  
**SEAT** bicolour saddle with vertical adjustment and micrometric horizontal adjustment
- **MANUBRIO** regolazione verticale e regolazione orizzontale micrometrica  
**HANDLEBAR** vertical adjustment and micrometric horizontal adjustment
- **RILEVAZIONE CARDIO** Ricevitore wireless per fascia cardio integrato.  
**HEART RATE** Built-in wireless pulse receiver.
- **COMPUTER** con LCD velocità, tempo, distanza, pulsazioni, calorie, RPM  
**COMPUTER** with LCD distance, time, calories, pulse, speed, RPM

# SRX75

COD. SRX-75



- **TRASMISSIONE** a cinghia con pignone fisso  
**DRIVE TRAIN** belt - fixed gear
- **SISTEMA DI FRENAGGIO** a tampone con feltri. Dotato di freno di sicurezza per il bloccaggio rapido del volano  
**BRAKING SYSTEM** long life felt pad. Brake button for emergency stop
- **MASSA VOLANICA** peso 22 kg lavorato (CNC e bilanciato)  
**FLYWHEEL SYSTEM** 22 kg (CNC-balanced)
- **SELLA** bicolore con regolazione verticale e regolazione orizzontale micrometrica  
**SEAT** bicolour saddle with vertical adjustment and micrometric horizontal adjustment
- **MANUBRIO** regolazione verticale e orizzontale micrometrica - con doppio porta borraccia  
**HANDLEBAR** vertical adjustment and micrometric horizontal adjustment - with double bottle holder
- **RILEVAZIONE CARDIO** Ricevitore wireless per fascia cardio integrato.  
**HEART RATE** Built-in wireless pulse receiver.
- **COMPUTER** con LCD velocità, tempo, pulsazioni, distanza, calorie, RPM  
**COMPUTER** with LCD distance, time, calories, pulse, speed, RPM



# SRX80 EVO

COD. SRX-80 EVO



- **TRASMISSIONE** a cinghia con pignone fisso  
**DRIVE TRAIN** belt - fixed gear
- **SISTEMA DI FRENAGGIO** a tampone con feltri. Dotato di freno di sicurezza per il bloccaggio rapido del volano  
**BRAKING SYSTEM** long life felt pad. Brake button for emergency stop
- **MASSA VOLANICA** peso 24 kg (bilanciato)  
**FLYWHEEL SYSTEM** 24 kg (balanced)
- **SELLA** bicolore con regolazione verticale e orizzontale micrometrica  
**SEAT** bicolour saddle with micrometric vertical and horizontal adjustment
- **MANUBRIO** regolazione verticale e orizzontale micrometrica - con doppio porta borraccia  
**HANDLEBAR** micrometric vertical and horizontal adjustment - with double bottle holder
- **RILEVAZIONE CARDIO** Ricevitore wireless per fascia cardio integrato. Fascia cardio inclusa  
**HEART RATE** Built-in wireless pulse receiver. Chest belt included
- **COMPUTER** con LCD velocità, tempo, distanza, pulsazioni, calorie, RPM  
**COMPUTER** with LCD distance, time, calories, pulse, speed, RPM



# SRX90

COD. SRX-90



- **TRASMISSIONE** a cinghia con pignone fisso  
DRIVE TRAIN belt - fixed gear
- **SISTEMA DI FRENAGGIO** a tampone con feltri. Dotato di freno di sicurezza per il bloccaggio rapido del volano  
BRAKING SYSTEM long life felt pad. Brake button for emergency stop
- **MASSA VOLANICA** peso 24 kg lavorato (CNC e bilanciato)  
FLYWHEEL SYSTEM 24 kg (CNC-balanced)
- **SELLA** bicolore con regolazione verticale e regolazione orizzontale micrometrica  
SEAT bicolour saddle with vertical adjustment and micrometric horizontal adjustment
- **MANUBRIO** regolazione verticale e orizzontale micrometrica  
HANDLEBAR vertical adjustment and micrometric horizontal adjustment
- **RILEVAZIONE CARDIO** hand pulse. Ricevitore wireless per fascia cardio integrato. Fascia cardio inclusa  
HEART RATE hand pulse. Built-in wireless pulse receiver. Chest belt included
- **COMPUTER** con LCD velocità, tempo, distanza, pulsazioni, calorie, RPM  
COMPUTER with LCD distance, time, calories, pulse, speed, RPM

# SRX95

COD. SRX-95



- **TRASMISSIONE** a cinghia con pignone fisso  
**DRIVE TRAIN** belt - fixed gear
- **SISTEMA DI FRENAGGIO** magnetico. Dotato di freno di sicurezza per il bloccaggio rapido del volano  
**BRAKING SYSTEM** magnetic. Brake button for emergency stop
- **MASSA VOLANICA** peso 22 kg (bilanciato)  
**FLYWHEEL SYSTEM** 22 kg (balanced)
- **SELLA** bicolore con regolazione verticale e regolazione orizzontale micrometrica  
**SEAT** bicolour saddle with vertical adjustment and micrometric horizontal adjustment
- **MANUBRIO** regolazione verticale e orizzontale micrometrica  
**HANDLEBAR** vertical adjustment and micrometric horizontal adjustment
- **RILEVAZIONE CARDIO** hand pulse. Ricevitore wireless per fascia cardio integrato. Fascia cardio inclusa  
**HEART RATE** hand pulse. Built-in wireless pulse receiver. Chest belt included
- **COMPUTER** con LCD velocità, tempo, distanza, pulsazioni, calorie, RPM  
**COMPUTER** with LCD distance, time, calories, pulse, speed, RPM

IT	INDOOR CYCLES								
	SRX40S	SRX45S	SRX50S	SRX60 EVO	SRX65 EVO	SRX70S	SRX SPEED MAG	SRX75	SRX80 EVO
Brand/linea	toorx	toorx	toorx	toorx	toorx	toorx	toorx	toorx	toorx
Trasmissione	a catena con pignone fisso	a cinghia con pignone fisso	a catena con pignone fisso	a cinghia con pignone fisso	a cinghia con pignone fisso	a cinghia con pignone fisso	a cinghia con pignone fisso	a cinghia con pignone fisso	a cinghia con pignone fisso
Sistema di frenaggio	a pattini con feltri. Dotato di leva di sicurezza per il bloccaggio rapido del volano	a pattini con feltri. Dotato di leva di sicurezza per il bloccaggio rapido del volano	a pattini con feltri. Dotato di leva di sicurezza per il bloccaggio rapido del volano	a tampone con feltri. Dotato di freno di sicurezza per il bloccaggio rapido del volano	a tampone con feltri. Dotato di freno di sicurezza per il bloccaggio rapido del volano	a tampone con feltri. Dotato di freno di sicurezza per il bloccaggio rapido del volano	magnetico. Dotato di freno di sicurezza per il bloccaggio rapido del volano	a tampone con feltri. Dotato di freno di sicurezza per il bloccaggio rapido del volano	a tampone con feltri. Dotato di freno di sicurezza per il bloccaggio rapido del volano
Massa volanica	peso 18 kg bilanciato	peso 18 kg bilanciato	peso 20 kg bilanciato	peso 20 kg bilanciato	peso 22 kg bilanciato	peso 22 kg bilanciato	peso 20 kg bilanciato	peso 22 kg lavorato CNC e bilanciato	peso 24 kg bilanciato
Regolazione sforzo	manuale micrometrica	manuale micrometrica	manuale micrometrica	manuale micrometrica	manuale micrometrica	manuale micrometrica	manuale micrometrica	manuale micrometrica	manuale micrometrica
Peso max utilizzatore	125 kg	125 kg	125 kg	125 kg	125 kg	125 kg	130 kg	130 kg	140 kg
Console	display LCD	display LCD	display LCD	display LCD	display LCD	display LCD	display LCD	display LCD	display LCD
Rilevazione cardio	-	-	hand pulse	hand pulse	ricevitore wireless per fascia cardio integrato	hand pulse. Ricevitore wireless per fascia cardio integrato	ricevitore wireless per fascia cardio integrato	ricevitore wireless per fascia cardio integrato	ricevitore wireless integrato e fascia cardio inclusa
Programmi	-	-	-	-	-	-	-	-	-
Informazioni console	distanza, tempo, calorie, velocità, scan	distanza, tempo, calorie, velocità, scan	distanza, tempo, calorie, pulse, velocità, odometro	distanza, tempo, calorie, pulse, velocità, odometro	distanza, tempo, calorie, pulse, velocità, RPM	distanza, tempo, calorie, pulse, velocità, RPM, odometro	distanza, tempo, calorie, pulse, velocità, RPM	distanza, tempo, calorie, pulse, velocità, RPM	distanza, tempo, calorie, pulse, velocità, RPM
Dotazioni/note	-	-	-	-	-	-	-	-	-
Manubrio	regolazione verticale	regolazione verticale	regolazione verticale	regolazione verticale	regolazione verticale	regolazione verticale e orizzontale micrometrica	regolazione verticale e regolazione orizzontale micrometrica	regolazione verticale e orizzontale micrometrica - con doppio porta borraccia	regolazione verticale e orizzontale micrometrica - con doppio porta borraccia
Sella	bicolore con regolazione verticale e regolazione orizzontale micrometrica	bicolore con regolazione verticale e regolazione orizzontale micrometrica	bicolore con regolazione verticale e orizzontale	bicolore con regolazione verticale e regolazione orizzontale micrometrica	bicolore con regolazione verticale e regolazione orizzontale micrometrica	bicolore con regolazione verticale e orizzontale	bicolore con regolazione verticale e regolazione orizzontale micrometrica	bicolore con regolazione verticale e regolazione orizzontale micrometrica	bicolore con regolazione verticale e orizzontale micrometrica
Pedali/pedivelle	3 pezzi	3 pezzi	3 pezzi	3 pezzi	3 pezzi	3 pezzi	3 pezzi	3 pezzi	3 pezzi
Struttura	in acciaio ad alto spessore. Verniciatura a polveri ad alta resistenza	in acciaio ad alto spessore. Verniciatura a polveri ad alta resistenza	in acciaio ad alto spessore. Verniciatura a polveri ad alta resistenza	in acciaio ad alto spessore. Verniciatura a polveri ad alta resistenza	in acciaio ad alto spessore. Verniciatura a polveri ad alta resistenza	in acciaio ad alto spessore. Verniciatura a polveri ad alta resistenza	in acciaio ad alto spessore. Verniciatura a polveri ad alta resistenza	in acciaio ad alto spessore. Verniciatura a polveri ad alta resistenza	in acciaio ad alto spessore. Verniciatura a polveri ad alta resistenza
Dimensioni (mm)	1210x530x1190	1210x530x1190	1070x510x1150	1050x540x1130	1050x540x1130	1210x540x1215	1190x510x1340	1170x540x1250	1100x530x1190
Dimensioni imballo (mm)	1100x205x840	1100x205x840	1080x195x840	1100x225x855	1100x225x855	1100x250x850	1060x255x1020	1100x250x850	1050x225x910
Peso netto/lordo	37/42 kg	37/42 kg	41/46 kg	43/47 kg	45/49 kg	47/52 kg	38/44 kg	50/54 kg	51/54kg
Certificazioni	CE-ROHS-EN957	CE-ROHS-EN957	CE-ROHS-EN957	CE-ROHS-EN957	CE-ROHS-EN957	CE-ROHS-EN957	CE-ROHS-EN957	CE-ROHS-EN957	CE-ROHS-EN957
Codice EAN	8029975996561	8029975996578	8029975996554	8029975999616	8029975999609	8029975996523	8029975999371	8029975993706	8029975999623



IT	INDOOR CYCLES				
	SRX90	SRX95	SRX100	SRX500	SRX3500
Brand/linea	toorx	toorx	toorx chrono line	toorx chrono line	toorx chrono pro line
Trasmissione	a cinghia con pignone fisso	a cinghia con pignone fisso	a cinghia con pignone fisso	a cinghia con pignone fisso	a cinghia con scatto libero
Sistema di frenaggio	a tampone con feltri. Dotato di freno di sicurezza per il bloccaggio rapido del volano	magnetico. Dotato di freno di sicurezza per il bloccaggio rapido del volano	a tampone con feltri. Dotato di freno di sicurezza per il bloccaggio rapido del volano	magnetico con regolazione elettronica dello sforzo. Nuovo gruppo frenante ad azione diretta. Freno a tampone di sicurezza per il bloccaggio rapido del volano.	magnetico con regolazione elettronica dello sforzo
Massa volanica	peso 24 kg lavorato CNC e bilanciato	peso 22 kg bilanciato	peso 26 kg bilanciato	peso 24 kg lavorato CNC e bilanciato	peso 24 kg lavorato CNC e bilanciato
Regolazione sforzo	manuale micrometrica	manuale micrometrica	manuale micrometrica	motorizzata su 32 livelli	motorizzata su 32 livelli
Peso max utilizzatore	140 kg	140 kg	150 kg	150 kg	150 kg
Console	display LCD	display LCD	display LCD	display LCD retroilluminato multicolor - supporto per smartphone e tablet in dotazione	display LCD retroilluminato multicolor - supporto per smartphone e tablet in dotazione - inclinazione regolabile micrometrica
Rilevazione cardio	ricevitore wireless integrato e fascia cardio inclusa	ricevitore wireless integrato e fascia cardio inclusa	ricevitore wireless integrato e fascia cardio inclusa	ricevitore wireless integrato e fascia cardio inclusa	ricevitore wireless integrato e fascia cardio inclusa
Programmi	-	-	-	12 programmi, 4 HRC, watt	12 programmi, 4 HRC, watt (max 500 watt)
Informazioni console	distanza, tempo, calorie, pulse, velocità, RPM	distanza, tempo, calorie, pulse, velocità, RPM	distanza, tempo, calorie, pulse, velocità, RPM	distanza, tempo, calorie, pulse, velocità, RPM, odometro	distanza, tempo, calorie, pulse, velocità, RPM, odometro
Dotazioni/note	-	-	-	App Ready: sistema Bluetooth intelligente integrato che consente di usufruire di app specifiche per l'allenamento con bike. Include iConsole+ App. Compatibile con Kinomap fitness App (abbonamento non incluso)	App Ready: sistema Bluetooth intelligente integrato che consente di usufruire di app specifiche per l'allenamento con bike. Include iConsole+ App. Compatibile con Kinomap fitness App (abbonamento non incluso)
Manubrio	regolazione verticale e orizzontale micrometrica	regolazione verticale e orizzontale micrometrica	regolazione verticale e orizzontale micrometrica - con doppio porta borraccia	regolazione verticale e orizzontale micrometrica	regolazione verticale e orizzontale micrometrica
Sella	bicolore con regolazione verticale e orizzontale micrometrica	bicolore con regolazione verticale e regolazione orizzontale micrometrica	bicolore con regolazione verticale e regolazione orizzontale micrometrica	bicolore con regolazione verticale e regolazione orizzontale micrometrica	racing con regolazione verticale e orizzontale micrometrica
Pedali/pedivelle	3 pezzi	3 pezzi	a sgancio rapido SPD / 3 pezzi	a sgancio rapido SPD / 3 pezzi	a sgancio rapido SPD / 3 pezzi
Struttura	in acciaio ad alto spessore. Verniciatura a polveri ad alta resistenza	in acciaio ad alto spessore. Verniciatura a polveri ad alta resistenza	in acciaio ad alto spessore. Verniciatura a polveri ad alta resistenza	in acciaio ad alto spessore. Verniciatura a polveri ad alta resistenza	in acciaio ad alto spessore. Verniciatura a polveri ad alta resistenza
Dimensioni (mm)	1250x540x1250	1250x503x1216	1180x530x1320	1210x530x1150	1270x560x1240
Dimensioni imballo (mm)	1080x225x890	1100x250x870	1065x230x900	1010x230x850	1200x245x925
Peso netto/lordo	57/62 kg	56/60 kg	65/70 kg	59/62 kg	58/64 kg
Certificazioni	CE-ROHS-EN957	CE-ROHS-EN957	CE-ROHS-EN957	CE-ROHS-EN957	CE-ROHS-EN957
Codice EAN	8029975970028	8029975993621	8029975993720	8029975998787	8029975996394

EN	INDOOR CYCLES								
	SRX40S	SRX45S	SRX50S	SRX60 EVO	SRX65 EVO	SRX70S	SRX SPEED MAG	SRX75	SRX80 EVO
Brand/line	toorx	toorx	toorx	toorx	toorx	toorx	toorx	toorx	toorx
Drive train	chain - fixed gear	belt - fixed gear	chain - fixed gear	belt - fixed gear	belt - fixed gear	belt - fixed gear	belt - fixed gear	belt - fixed gear	belt - fixed gear
Braking system	long life felt pad. Brake lever for emergency stop	long life felt pad. Brake lever for emergency stop	long life felt pad. Brake lever for emergency stop	long life felt pad. Brake lever for emergency stop	long life felt pad. Brake button for emergency stop	long life felt pad. Brake button for emergency stop	magnetic. Brake button for emergency stop	long life felt pad. Brake button for emergency stop	long life felt pad. Brake button for emergency stop
Flywheel system	18 kg (balanced)	18 kg (balanced)	20 kg (balanced)	20 kg (balanced)	22 kg (balanced)	22 kg (balanced)	20 kg (balanced)	22 kg (CNC-balanced)	24 kg (balanced)
Resistance adjustment	manual - micrometric	manual - micrometric	manual - micrometric	manual - micrometric	manual - micrometric	manual - micrometric	manual - micrometric	manual - micrometric	manual - micrometric
Max user weight	125 kg	125 kg	125 kg	125 kg	125 kg	125 kg	130 kg	130 kg	140 kg
Console	LCD display	LCD display	LCD display	LCD display	LCD display	LCD display	LCD display	LCD display	LCD display
Heart rate	-	-	hand pulse	hand pulse	built-in wireless pulse receiver	hand pulse. built-in wireless pulse receiver	built-in wireless pulse receiver	built-in wireless pulse receiver	Built-in wireless pulse receiver - chest belt included
Programs	-	-	-	-	-	-	-	-	-
Functions	distance, time, calories, speed, scan	distance, time, calories, speed, scan	distance, time, calories, speed, pulse, odometer	distance, time, calories, speed, pulse, odometer	distance, time, calories, speed, pulse, RPM	distance, time, calories, speed, pulse, RPM, odometer	distance, time, calories, speed, pulse, RPM	distance, time, calories, speed, pulse, RPM	distance, time, calories, speed, pulse, RPM
Equipment/notes	-	-	-	-	-	-	-	-	-
Handlebar	vertical adjustment	vertical adjustment	vertical adjustment	vertical adjustment	vertical adjustment	micrometric vertical and horizontal adjustment	vertical adjustment and micrometric horizontal adjustment	vertical adjustment and micrometric horizontal adjustment - with double bottle holder	micrometric vertical and horizontal adjustment - with double bottle holder
Seat position	bicolour saddle with vertical adjustment and micrometric horizontal adjustment	bicolour saddle with vertical adjustment and micrometric horizontal adjustment	bicolour saddle with vertical and horizontal adjustment	bicolour saddle with vertical adjustment and micrometric horizontal adjustment	bicolour saddle with vertical adjustment and micrometric horizontal adjustment	bicolour saddle with vertical and horizontal adjustment	bicolour saddle with vertical adjustment and micrometric horizontal adjustment	bicolour saddle with vertical adjustment and micrometric horizontal adjustment	bicolour saddle with micrometric vertical and horizontal adjustment
Pedal/crank	3 pieces	3 pieces	3 pieces	3 pieces	3 pieces	3 pieces	3 pieces	3 pieces	3 pieces
Frame	high-density steel. Heavy duty powder coating	high-density steel. Heavy duty powder coating	high-density steel. Heavy duty powder coating	high-density steel. Heavy duty powder coating	high-density steel. Heavy duty powder coating	high-density steel. Heavy duty powder coating	high-density steel. Heavy duty powder coating	high-density steel. Heavy duty powder coating	high-density steel. Heavy duty powder coating
Dimensions (mm)	1210x530x1190	1210x530x1190	1070x510x1150	1050x540x1130	1050x540x1130	1210x540x1215	1190x510x1340	1170x540x1250	1100x530x1190
Packing size (mm)	1100x205x840	1100x205x840	1080x195x840	1100x225x855	1100x225x855	1100x250x850	1060x255x1020	1100x250x850	1050x225x910
Weight/Gross weight	37/42 kg	37/42 kg	41/46 kg	43/47 kg	45/49 kg	47/52 kg	38/44 kg	50/54 kg	51/54kg
Compliances	CE-ROHS-EN957	CE-ROHS-EN957	CE-ROHS-EN957	CE-ROHS-EN957	CE-ROHS-EN957	CE-ROHS-EN957	CE-ROHS-EN957	CE-ROHS-EN957	CE-ROHS-EN957
EAN code	8029975996561	8029975996578	8029975996554	8029975999616	8029975999609	8029975996523	8029975999371	8029975993706	8029975999623

EN	INDOOR CYCLES				
	SRX90	SRX95	SRX100	SRX500	SRX3500
Brand/line	toorx	toorx	toorx chrono line	toorx chrono line	toorx chrono pro line
Drive train	belt - fixed gear	belt - fixed gear	belt - fixed gear	belt - fixed gear	belt - free wheel
Braking system	long life felt pad. Brake button for emergency stop	magnetic. Brake button for emergency stop	long life felt pad. Brake button for emergency stop	magnetic with motorized resistance adjuster. New direct-acting braking system. Brake button for emergency stop	magnetic with motorized resistance adjuster
Flywheel system	24 kg (CNC-balanced)	22 kg (balanced)	26 kg (balanced)	24 kg (CNC-balanced)	24 kg (CNC-balanced)
Resistance adjustment	manual - micrometric	manual - micrometric	manual - micrometric	motorized with 32-level tension control	motorized with 32-level tension control
Max user weight	140 kg	140 kg	150 kg	150 kg	150 kg
Console	LCD display	LCD display	LCD display	multicolor LCD display - smartphone/tablet holder included	multicolor LCD display - smartphone/tablet holder included - with micrometric adjustable incline
Heart rate	Built-in wireless pulse receiver - chest belt included	Built-in wireless pulse receiver - chest belt included	Built-in wireless pulse receiver - chest belt included	Built-in wireless pulse receiver - chest belt included	Built-in wireless pulse receiver - chest belt included
Programs	-	-	-	12 pre-set, 4 HRC, watt	12 pre-set, 4 HRC, watt (max 500 watt)
Functions	distance, time, calories, pulse, speed, RPM	distance, time, calories, pulse, speed, RPM	distance, time, calories, pulse, speed, RPM	distance, time, calories, pulse, speed, RPM, odometer	distance, time, calories, pulse, speed, RPM, odometer
Equipment/notes	-	-	-	App Ready Built-in Bluetooth intelligent system which enables your bike to fully interact with the most motivating Apps specifically suitable for bike training. Includes iConsole+ App. Compatible with Kinomap fitness App (subscription not included)	App Ready Built-in Bluetooth intelligent system which enables your bike to fully interact with the most motivating Apps specifically suitable for bike training. Includes iConsole+ App. Compatible with Kinomap fitness App (subscription not included)
Handlebar	micrometric vertical and horizontal adjustment	micrometric vertical and horizontal adjustment	micrometric vertical and horizontal adjustment with double bottle holder	micrometric vertical and horizontal adjustment	micrometric vertical and horizontal adjustment
Seat position	bicolour saddle with micrometric vertical and horizontal adjustment	bicolour saddle with vertical adjustment and micrometric horizontal adjustment	bicolour saddle with vertical adjustment and micrometric horizontal adjustment	bicolour saddle with vertical adjustment and micrometric horizontal adjustment	racing saddle with micrometric vertical and horizontal adjustment
Pedal/crank	3 pieces	3 pieces	quick cleat retention system SPD / 3 pieces	quick cleat retention system SPD / 3 pieces	quick cleat retention system SPD / 3 pieces
Frame	high-density steel. Heavy duty powder coating	high-density steel. Heavy duty powder coating	high-density steel. Heavy duty powder coating	high-density steel. Heavy duty powder coating	high-density steel. Heavy duty powder coating
Dimensions (mm)	1250x540x1250	1250x503x1216	1180x530x1320	1210x530x1150	1270x560x1240
Packing size (mm)	1080x225x890	1100x250x870	1065x230x900	1010x230x850	1200x245x925
Weight/Gross weight	57/62 kg	56/60 kg	65/70 kg	59/62 kg	58/64 kg
Compliances	CE-ROHS-EN957	CE-ROHS-EN957	CE-ROHS-EN957	CE-ROHS-EN957	CE-ROHS-EN957
EAN code	8029975970028	8029975993621	8029975993720	8029975998787	8029975996394



# MOTION

COD. MOTION



- MOTORE 1,75/2,75 (Peak) HP DC  
MOTOR 1,75/2,75 (Peak) HP DC
- VELOCITÀ 0,8 - 14,0 Km/h con incremento di 0,1 km/h  
SPEED 0,8 - 14,0 Km/h with 0,1 km/h increasing
- PIANO DI CORSA 400 x 1210 mm - spessore 1,6 mm  
RUNNING BOARD 400 x 1210 mm - belt thickness 1,6 mm
- SISTEMA AMMORTIZZANTE 4 elastomeri  
SHOCK ABSORPTION SYSTEM 4 cushions
- INCLINAZIONE manuale su 3 livelli  
INCLINE manual with 3-level adjuster
- RILEVAZIONE CARDIO hand pulse  
HEART RATE hand pulse
- CONSOLE 4 display LED bianchi  
Informazioni: velocità, frequenza cardiaca, distanza, tempo, consumo calorico  
CONSOLE 4 white LED displays  
Functions: speed, pulse, distance, time, calories
- PROGRAMMI 15 programmi predefiniti  
PROGRAMS 15 pre-set programs
- DOTAZIONI supporto per smartphone/tablet.  
EQUIPMENT smartphone/ tablet holder included

# MOTION PLUS

COD. MOTION-PLUS



- **MOTORE 1,75/2,75 (Peak) HP DC**  
MOTOR 1,75/2,75 (Peak) HP DC
- **VELOCITÀ 0,8 - 14,0 Km/h con incremento di 0,1 km/h**  
SPEED 0,8 - 14,0 Km/h with 0,1 km/h increasing
- **PIANO DI CORSA 400 x 1210 mm - spessore 1,6 mm**  
RUNNING BOARD 400 x 1210 mm - belt thickness 1,6 mm
- **SISTEMA AMMORTIZZANTE 4 elastomeri. Sistema Spring Absorption**  
SHOCK ABSORPTION SYSTEM 4 cushions - Spring Absorption system
- **INCLINAZIONE elettrica 12% su 15 livelli**  
INCLINE 12% with 15-level motor incline
- **RILEVAZIONE CARDIO hand pulse**  
HEART RATE hand pulse
- **CONSOLE 4 display LED bianchi**  
Informazioni: velocità, inclinazione, frequenza cardiaca, distanza, tempo, consumo calorico  
CONSOLE 4 white LED diplays  
Functions: speed, incline, pulse, distance, time, calories
- **PROGRAMMI 15 programmi predefiniti**  
PROGRAMS 15 pre-set programs
- **DOTAZIONI supporto per smartphone/tablet.**  
EQUIPMENT smartphone/ tablet holder included

# RACER

COD. RACER



- MOTORE 2/3 (Peak) HP DC  
MOTOR 2/3 (Peak) HP DC
- VELOCITÀ 0,8 - 16,0 Km/h con incremento di 0,1 km/h  
SPEED 0,8 - 16,0 Km/h with 0,1 km/h increasing
- PIANO DI CORSA 430 x 1320 mm - spessore 1,6 mm  
RUNNING BOARD 430 x 1320 mm - belt thickness 1,6 mm
- SISTEMA AMMORTIZZANTE 12 elastomeri con sistema Air Cushion  
SHOCK ABSORPTION SYSTEM 12 cushions - Air Cushions
- INCLINAZIONE elettrica 12% su 12 livelli  
INCLINE 12% with 12-level motor incline
- RILEVAZIONE CARDIO hand pulse. Ricevitore wireless per fascia cardio integrato. Fascia cardio optional  
HEART RATE hand pulse. Built-in wireless pulse receiver. Chest belt optional
- CONSOLE display LCD 113x63 mm retro-illuminato  
blue backlight  
Informazioni: velocità, inclinazione, frequenza cardiaca, distanza, tempo, consumo calorico, programma in esecuzione  
CONSOLE LCD display 113x63 mm blue backlight  
Functions: speed, incline, pulse, distance, time, calories, current working program
- PROGRAMMI 1 libero, 12 predefiniti, HRC, body fat tester  
target: tempo, distanza, calorie  
PROGRAMS 1 manual, 12 pre-set, HRC, body fat tester  
target: time, distance, calories
- DOTAZIONI supporto per smartphone/tablet  
EQUIPMENT smartphone/tablet holder included



# TRX WALKER EVO


COD. TRX-WALKEREVO



- MOTORE 2/3 (Peak) HP DC  
MOTOR 2/3 (Peak) HP DC
- VELOCITÀ 0,4 - 8,0 Km/h con incremento di 0,1 km/h  
SPEED 0,4 - 8,0 Km/h with 0,1 km/h increasing
- PIANO DI CORSA 430 x 1270 mm - spessore nastro 1,6 mm  
RUNNING BOARD 430 x 1270 mm - belt thickness 1,6 mm
- SISTEMA AMMORTIZZANTE 6 elastomeri  
SHOCK ABSORPTION SYSTEM 6 cushions
- INCLINAZIONE Corrimani removibili per utilizzo del tapis roulant con inclinazione manuale su 3 livelli  
INCLINE Handrails can be removed to use the treadmill with 3-level manual incline
- RILEVAZIONE CARDIO hand pulse  
HEART RATE hand pulse
- CONSOLE display LCD 113x63 mm retro-illuminato blue backlight  
Informazioni: velocità, frequenza cardiaca, distanza, tempo, consumo calorico, programma in esecuzione  
CONSOLE LCD display 113x63 mm blue backlight  
Functions: speed, pulse, distance, time, calories, current working program
- PROGRAMMI 1 libero, 12 predefiniti, target: tempo, distanza, calorie  
PROGRAMS 1 manual, 12 pre-set, target: time, distance, calories
- DOTAZIONI supporto per smartphone/tablet. Cintura di supporto lombare regolabile con velcro e moschettoni  
EQUIPMENT smartphone/tablet holder included. Adjustable lumbar support belt with hooks and velcro included

# TRX50SEVO

COD. TRX-50SEVO




- MOTORE 2,50/3,75 HP DC (Peak) - Garanzia 3 anni  
MOTOR 2,50/3,75 HP DC - 3 years warranty
- VELOCITÀ 1,0 - 16,0 Km/h con incremento di 0,1 km/h  
SPEED 1,0 - 16,0 Km/h with 0,1 km/h increasing
- PIANO DI CORSA 450 x 1400 mm - spessore nastro 1,8 mm  
RUNNING BOARD 450 x 1400 mm - belt thickness 1,8 mm
- SISTEMA AMMORTIZZANTE 8 elastomeri con sistema Air Cushion  
SHOCK ABSORPTION SYSTEM 8 cushions - Air Cushions
- INCLINAZIONE elettrica 15% su 15 livelli  
INCLINE 15% with 15-level motor incline
- RILEVAZIONE CARDIO hand pulse. Ricevitore wireless per fascia cardio integrato. Fascia cardio optional  
HEART RATE hand pulse. Built-in wireless pulse receiver. Chest belt optional
- CONSOLE display LCD 111x61 mm retro-illuminato blue backlight  
Informazioni: velocità, inclinazione, frequenza cardiaca, distanza, tempo, consumo calorico, body fat tester  
CONSOLE LCD display 111x61 mm blue backlight  
Functions: speed, incline, pulse, distance, time, calories, body fat tester
- PROGRAMMI 1 libero, 10 predefiniti, training setting workout mode, target tempo, distanza, calorie, HRC  
PROGRAMS 1 manual, 10 pre-set, training setting workout mode, target, time, distance, calories, HRC
- DOTAZIONI supporto per smartphone/tablet  
EQUIPMENT smartphone/tablet holder included



# TRX65SEVO

COD. TRX-65SEVO



- **MOTORE 3/4 (Peak) HP DC - Garanzia 3 anni**  
MOTOR 3/4 (Peak) HP DC - 3 years warranty
- **VELOCITÀ 0,8 - 20,0 Km/h con incremento di 0,1 km/h**  
SPEED 0,8 - 20,0 Km/h with 0,1 km/h increasing
- **PIANO DI CORSA 500 x 1420 mm - spessore nastro 1,6 mm**  
RUNNING BOARD 500 x 1420 mm - belt thickness 1,6 mm
- **SISTEMA AMMORTIZZANTE 14 elastomeri con sistema Air Cushion**  
SHOCK ABSORPTION SYSTEM 14 cushions - Air Cushions
- **INCLINAZIONE elettrica 14% su 15 livelli**  
INCLINE 14% with 15-level motor incline
- **RILEVAZIONE CARDIO hand pulse. Ricevitore wireless per fascia cardio integrato. Fascia cardio TOORX inclusa**  
HEART RATE hand pulse. Built-in wireless pulse receiver. TOORX chest belt included
- **CONSOLE display LCD 113x63 mm retro-illuminato**  
blue backlight  
Informazioni: velocità, inclinazione, frequenza cardiaca, distanza, tempo, consumo calorico, programma in esecuzione  
CONSOLE LCD display 113x63 mm blue backlight  
Functions: speed, incline, pulse, distance, time, calories, current working program
- **PROGRAMMI 1 libero, 15 predefiniti, 3 user, 3 HRC, body fat tester**  
PROGRAMS 1 manual, 15 pre-set, 3 user, 3 HRC, body fat tester
- **DOTAZIONI supporto per smartphone/tablet.**  
EQUIPMENT smartphone/tablet holder included.



# TOURING

COD. TOURING



- **MOTORE 3,50/5 (Peak) HP DC - Garanzia 3 anni**  
MOTOR 3,50/5 (Peak) HP DC - 3 years warranty
- **VELOCITÀ 0,8 - 22,0 Km/h con incremento di 0,1 km/h**  
SPEED 0,8 - 22,0 Km/h with 0,1 km/h increasing
- **PIANO DI CORSA 530 x 1480 mm - spessore nastro 1,6 mm**  
RUNNING BOARD 530 x 1480 mm - belt thickness 1,6 mm
- **SISTEMA AMMORTIZZANTE 14 elastomeri con sistema Air Cushion**  
SHOCK ABSORPTION SYSTEM 14 cushions - Multi Air Cushions
- **INCLINAZIONE elettrica 12% su 15 livelli**  
INCLINE 12% with 15-level motor incline
- **RILEVAZIONE CARDIO hand pulse. Ricevitore wireless per fascia cardio integrato. Fascia cardio TOORX inclusa**  
HEART RATE hand pulse. Built-in wireless pulse receiver. TOORX chest belt included
- **CONSOLE display LCD 139x89 mm retro-illuminato blue backlight**  
Informazioni: velocità, inclinazione, frequenza cardiaca, distanza, tempo, consumo calorico, profilo velocità e inclinazione, programma in esecuzione, lap 400 metri.  
CONSOLE LCD display 139x89 mm blue backlight  
Functions: speed, incline, pulse, distance, time, calories, speed and incline profile, current working program, lap 400 meters
- **PROGRAMMI 1 libero, 15 predefiniti, 3 user, 3 HRC, body fat tester**  
PROGRAMS 1 manual 15 pre-set, 3 user, 3 HRC, body fat tester
- **DOTAZIONI ventilatore. Ingresso audio per lettore MP3. Cavetto di prolunga in dotazione. Due casse acustiche stereo. Smartphone docking station - supporto per tablet.**  
EQUIPMENT Built-in air cooler. Audio input for MP3 player and stereo loudspeakers. Extension cable included. Smartphone docking station. Tablet holder included.

# TRX MARATHON

COD. TRX-MARATHON



- MOTORE 4/6 (Peak) HP DC - Garanzia 5 anni  
MOTOR 4/6 (Peak) HP DC - 5 years warranty
- VELOCITÀ 1,0 - 22,0 Km/h con incremento di 0,1 km/h  
SPEED 1,0- 22,0 Km/h with 0,1 km/h increasing
- PIANO DI CORSA 530 x 1520 mm - spessore nastro 1,6 mm  
RUNNING BOARD 530 x 1520 mm - belt thickness 1,6 mm
- SISTEMA AMMORTIZZANTE 12 elastomeri con sistema Air Cushion  
SHOCK ABSORPTION SYSTEM 12 cushions - Multi Air Cushions
- INCLINAZIONE elettrica 13% su 15 livelli  
INCLINE 13% with 15-level motor incline
- RILEVAZIONE CARDIO hand pulse. Ricevitore wireless per fascia cardio integrato. Fascia cardio TOORX inclusa  
HEART RATE hand pulse. Built-in wireless pulse receiver. TOORX chest belt included
- CONSOLE display LCD 139x89 mm retro-illuminato blue backlight  
Informazioni: velocità, inclinazione, frequenza cardiaca, distanza, tempo, consumo calorico, profilo velocità e inclinazione, programma in esecuzione  
CONSOLE LCD display 139x89 mm blue backlight  
Functions: speed, incline, pulse, distance, time, calories, speed and incline profile, current working program
- PROGRAMMI 1 libero, 16 predefiniti, 3 user, 3 HRC, body fat tester  
PROGRAMS 1 manual, 16 pre-set, 3 user, 3 HRC, body fat tester
- DOTAZIONI ventilatore. Ingresso per lettore MP3 e casse acustiche a 2 vie. Supporto per smartphone/tablet.  
EQUIPMENT Built-in air cooler. Audio input for MP3 player and stereo loudspeakers. Smartphone/tablet holder included.



# TRX GRAND CRUISER

COD. TRX-GRAND-CRUISER



- **MOTORE 3,50/5 HP DC (Peak) - Garanzia 5 anni**  
MOTOR 3,50/5 (Peak) HP DC - 5 years warranty
- **VELOCITÀ 1,0 - 22,0 Km/h con incremento di 0,1 km/h**  
SPEED 1,0 - 22,0 Km/h with 0,1 km/h increasing
- **PIANO DI CORSA 560 x 1510 mm - spessore nastro 1,6 mm**  
RUNNING BOARD 560 x 1510 mm - belt thickness 1,6 mm
- **SISTEMA AMMORTIZZANTE 6 elastomeri con sistema di assorbimento HAC**  
SHOCK ABSORPTION SYSTEM 6 cushions - HAC absorption system
- **INCLINAZIONE elettrica 15% su 15 livelli**  
INCLINE 15% with 15-level motor incline
- **RILEVAZIONE CARDIO hand pulse. Ricevitore wireless per fascia cardio integrato. Fascia cardio TOORX inclusa**  
HEART RATE hand pulse. Built-in wireless pulse receiver. TOORX chest belt included
- **CONSOLE display LCD 137x89 mm retro-illuminato blue backlight**  
Informazioni: velocità, frequenza cardiaca, distanza, tempo, inclinazione, consumo calorico, lap 400 metri, programma in esecuzione  
CONSOLE LCD display 137x89 mm blue backlight  
Functions: speed, incline, pulse, distance, time, calories, lap 400 meters, current working program
- **PROGRAMMI Random Mode con migliaia di combinazioni diverse selezionabili dall'utente, 1 libero, 2 HRC, 5 User, target: tempo, distanza, calorie**  
PROGRAMS Random mode with thousands of different combinations selectable by the user 1 manual, 2 HRC, 5 User target; time, distance, calories
- **DOTAZIONI ventilatore. Ingresso per lettore MP3 e casse acustiche a 2 vie. Supporto per smartphone/tablet**  
EQUIPMENT Built-in air cooler. Audio input for MP3 player and stereo loudspeakers. Smartphone /tablet holder included



# TRX ENDURANCE

COD. TRX-ENDURANCE



- MOTORE 3,50/5 (Peak) HP AC - Garanzia 5 anni  
MOTOR 3,50/5 (Peak) HP AC - 5 years warranty
- VELOCITÀ 1,0 - 20,0 Km/h con incremento di 0,1 km/h  
SPEED 1,0 - 20,0 Km/h with 0,1 km/h increasing
- PIANO DI CORSA 530 x 1480 mm - spessore nastro 1,6 mm  
RUNNING BOARD 530 x 1480 mm - belt thickness 1,6 mm
- SISTEMA AMMORTIZZANTE 8 elastomeri con sistema Air Cushion  
SHOCK ABSORPTION SYSTEM 8 cushions - Multi Air Cushions
- INCLINAZIONE elettrica 12% su 15 livelli  
INCLINE 12% with 15-level motor incline
- RILEVAZIONE CARDIO hand pulse. Ricevitore wireless per fascia cardio integrato. Fascia cardio TOORX inclusa  
HEART RATE hand pulse. Built-in wireless pulse receiver. TOORX chest belt included
- CONSOLE display LCD 153x86 mm retro-illuminato blue backlight  
Informazioni: velocità, inclinazione, frequenza cardiaca, distanza, tempo, consumo calorico, profilo velocità e inclinazione, programma in esecuzione, lap 400 metri  
CONSOLE LCD display 153x86 mm blue backlight  
Functions: speed, incline, pulse, distance, time, calories, speed and incline profile, current working program, lap 400 meters
- PROGRAMMI 1 libero, 16 predefiniti, 3 user, 3 HRC, body fat tester  
PROGRAMS 1 manual, 16 pre-set, 3 user, 3 HRC, body fat tester
- DOTAZIONI ingresso per lettore MP3 e casse acustiche - smartphone docking station - supporto tablet.  
EQUIPMENT Audio input for MP3 player and stereo loudspeakers. Smartphone docking station. Tablet holder included.

# TRX90S

COD. TRX-90S



- MOTORE 3,75/6,5 (Peak) HP DC - Garanzia 5 anni  
MOTOR 3,75/6,5 (Peak) HP DC - 5 years warranty
- VELOCITÀ 1,0 - 22,0 Km/h con incremento di 0,1 km/h  
SPEED 1,0 - 22,0 Km/h with 0,1 km/h increasing
- PIANO DI CORSA 540 x 1510 mm - spessore nastro ortopedico 2,5 mm  
RUNNING BOARD 540 x 1510 mm - orthopedic belt thickness 2,5 mm
- SISTEMA AMMORTIZZANTE 6 elastomeri con sistema di assorbimento HAC  
SHOCK ABSORPTION SYSTEM 6 cushions - HAC absorption system
- INCLINAZIONE elettrica 12% su 12 livelli  
INCLINE 12% with 12-level motor incline
- RILEVAZIONE CARDIO hand pulse. Ricevitore wireless per fascia cardio integrato. Fascia cardio TOORX inclusa  
HEART RATE hand pulse. Built-in wireless pulse receiver. TOORX chest belt included
- CONSOLE display LCD 158x88 mm retro-illuminato blue backlight  
Informazioni: velocità, inclinazione, frequenza cardiaca, distanza, ritmo di corsa, consumo calorico, lap 400 metri, segment time, programma in esecuzione  
CONSOLE LCD display 158x88 mm blue backlight  
Functions: speed, incline, pulse, distance, time, calories, lap 400 meters, segment time, current working program
- PROGRAMMI 1 libero, 5 predefiniti, 2 HRC  
PROGRAMS 1 manual, 5 pre-set, 2 HRC
- DOTAZIONI Ventilatore regolabile. Ingresso audio per lettore MP3 e casse acustiche. Supporto per smartphone/tablet  
EQUIPMENT Built-in adjustable air cooler. Audio input for MP3 player and stereo loudspeakers. Smartphone/tablet holder included

# TRX SMART COMPACT

COD. TRX-SMART-COMPACT



- MOTORE 2/3 (Peak) HP DC  
MOTOR 2/3 (Peak) HP DC
- VELOCITÀ 1,0 - 14,0 Km/h con incremento di 0,1 km/h  
SPEED 1,0 - 14,0 Km/h with 0,1 km/h increasing
- PIANO DI CORSA 440 x 1230 mm - spessore nastro 1,6 mm  
RUNNING BOARD 440 x 1230 mm - belt thickness 1,6 mm
- SISTEMA AMMORTIZZANTE 6 elastomeri  
SHOCK ABSORPTION SYSTEM 6 cushions
- INCLINAZIONE manuale su 3 livelli  
INCLINE manual with 3-level adjuster
- RILEVAZIONE CARDIO hand pulse  
HEART RATE hand pulse
- CONSOLE display LCD 98x46 mm retro-illuminato  
blue backlight  
Informazioni: velocità, frequenza cardiaca,  
distanza, tempo, consumo calorico, programma in  
esecuzione
- CONSOLE LCD display 98x46 mm blue backlight  
Functions: speed, pulse, distance, time, calories,  
current working program
- PROGRAMMI 1 libero, 12 predefiniti per 3 livelli  
PROGRAMS 1 manual, 12 pre-set, body fat tester
- DOTAZIONI supporto per smartphone/tablet  
EQUIPMENT smartphone/tablet holder included
- SALVASPAZIO 1620x790x370 mm  
SPACE SAVING 1620x790x370 mm





# STREET COMPACT

COD. STREET-COMPACT

**BREVETTATO  
PATENTED**



- **MOTORE 1,75/2,75 (Peak) HP DC**  
MOTOR 1,75/2,75 (Peak) HP DC
- **VELOCITÀ 0,8 - 10 Km/h con incremento di 0,1 km/h**  
SPEED 0,8 - 10 Km/h with 0,1 km/h increasing
- **PIANO DI CORSA 460 x 1200 mm - spessore nastro 1,6 mm**  
RUNNING BOARD 460 x 1200 mm - belt thickness 1,6 mm
- **SISTEMA AMMORTIZZANTE 4 elastomeri**  
SHOCK ABSORPTION SYSTEM 4 cushions
- **CONSOLE 4 display a LED bianchi 39x14 mm**  
Informazioni: velocità, distanza, tempo, consumo calorico  
CONSOLE 4 LED white display 39x14 mm  
Functions: speed, distance, time, calories
- **PROGRAMMI 1 libero, 12 presettati**  
PROGRAMS 1 manual, 12 pre-set
- **DOTAZIONI** corrimani di sicurezza removibili. Kit fissaggio a muro - per riporre il tapis roulant verticalmente in sicurezza  
EQUIPMENT removable safety handlebars included. Wall fixing system to safely vertically store the treadmill
- **ULTRA COMPACT** spessore 10 cm - thickness 10 cm



# WalkingPad

COD. WP-P - CANDY ROSE

COD. WPSD-G - MINERAL GREY

**BREVETTATO  
PATENTED**

- **MOTORE 1/2 (Peak) HP DC**  
MOTOR 1/2 (Peak) HP DC
- **VELOCITÀ 0,5 - 6,0 Km/h con incremento di 0,5 km/h**  
SPEED 0,5 - 6,0 Km/h with 0,5 km/h increasing
- **PIANO DI CORSA 430 x 1200 mm - spessore nastro 1,4 mm**  
accoppiato a membrana in poliestere ad alta densità con superficie ultra liscia  
RUNNING BOARD 430 x 1200 mm - belt thickness 1,4 mm with HD polyester membrane ultra smooth surface
- **SISTEMA AMMORTIZZANTE strato in foam gel ammortizzante**  
SHOCK ABSORPTION SYSTEM cushioning foam gel layer  
DISPLAY telecomando incluso con display LCD ø 38mm.  
Display secondario: smartphone/tablet compatibile con App WalkingPad  
Informazioni: tempo, velocità, distanza, calorie, passi  
DISPLAY remote control with ø 38mm LCD display included.  
Secondary data display: smartphone/tablet compatible with App WalkingPad  
Functions: speed, distance, time, calories, steps
- **DOTAZIONI** Modalità di allenamento automatico e manuale. App WalkingPad, consente di impostare preferenze personalizzate, registrare i dati di allenamento e comandare WalkingPad.  
Colori mineral grey e candy rose Tecnologia IML (In Mold Labeling) EQUIPMENT automatic training mode. WalkingPad App allows to set customized preferences, record workout data and control WalkingPad. Available in mineral grey and candy rose colours. IML technology (In Mold Labeling)
- **ULTRA COMPACT**  
spessore 12,9 cm - thickness 12,9 cm

Disponibile anche nel colore mineral grey  
Also available in mineral grey color  
Cod. WPSD-G

## WalkingPad

COD. WP-G - MINERAL GREY

**BREVETTATO  
PATENTED**



- MOTORE 1/2 (Peak) HP DC  
MOTOR 1/2 (Peak) HP DC
- VELOCITÀ 0,5 - 6,0 Km/h con incremento di 0,5 km/h  
SPEED 0,5 - 6,0 Km/h with 0,5 km/h increasing
- PIANO DI CORSA 430 x 1200 mm - spessore nastro 1,4 mm  
accoppiato a membrana in poliestere ad alta densità con  
superficie ultra liscia  
RUNNING BOARD 430 x 1200 mm - belt thickness 1,4 mm  
with HD polyester membrane ultra smooth surface
- SISTEMA AMMORTIZZANTE strato in foam gel ammortizzante  
SHOCK ABSORPTION SYSTEM cushioning foam gel layer
- DISPLAY a LED retro-illuminato white backlight  
incorporato a scomparsa sotto alla superficie del pannello  
copri motore. Informazioni: tempo, velocità, distanza, calorie, passi  
DISPLAY LED white display embedded behind the motor panel  
surface. Functions: speed, distance, time, calories, steps
- DOTAZIONI Modalità di allenamento automatico e manuale. App  
WalkingPad, consente di impostare preferenze personalizzate,  
registrare i dati di allenamento e comandare WalkingPad.  
EQUIPMENT automatic training mode. WalkingPad App allows to  
set customized preferences, record workout data and control  
WalkingPad.
- ULTRA COMPACT  
spessore 12,9 cm - thickness 12,9 cm






# CITY COMPACT

COD. CITY-COMPACT-B - PURE BRONZE  
COD. CITY-COMPACT-W - PEARL WHITE  
COD. CITY-COMPACT-R - ROSE GOLD

**BREVETTATO  
PATENTED**



Cod. CITY-COMPACT-B



- MOTORE 1,75/2,75 (Peak) HP DC  
MOTOR 1,75/2,75 (Peak) HP DC
- VELOCITÀ 1 - 14 Km/h con incremento di 0,1 km/h  
SPEED 1 - 14 Km/h with 0,1 km/h increasing
- PIANO DI CORSA 445 x 1250 mm -  
spessore nastro 1,6 mm  
RUNNING BOARD 445 x 1250 mm  
belt thickness 1,6 mm
- SISTEMA AMMORTIZZANTE 6 elastomeri  
SHOCK ABSORPTION SYSTEM 6 cushions
- CONSOLE display LCD 88X19 mm  
retro-illuminato blu backlight  
Informazioni: velocità, distanza/  
steps, tempo, consumo calorico  
CONSOLE LCD display 88X19 mm  
Functions: speed, distance/steps, time, calories
- DOTAZIONI Corrimani di sicurezza removibili.  
Disponibile nei colori pure bronze,  
pearl white e rose gold  
EQUIPMENT removable safety handlebars included.  
Available in pure bronze,  
pearl white and rose gold  
colours
- ULTRA COMPACT  
spessore 13,8 cm - thickness 13,8 cm



Cod. CITY-COMPACT-W



Cod. CITY-COMPACT-R

IT	TAPIS ROULANT								MOTION	MOTION PLUS	RACER
	Brand/linea									toorx	toorx
Motore									1,75/2,75 HP DC (Peak)	1,75/2,75 HP DC (Peak)	2/3 HP DC (Peak)
Velocità									08 - 14,0 Km/h con incremento di 0,1 km/h	08 - 14,0 Km/h con incremento di 0,1 km/h	0,8 - 16,0 Km/h con incremento di 0,1 km/h
Inclinazione									manuale su 3 livelli	elettrica 12% su 15 livelli	elettrica 12% su 12 livelli
Piano di corsa									400 x 1210 mm - spessore nastro 1,6 mm	400 x 1210 mm - spessore nastro 1,6 mm	430 x 1320 mm - spessore nastro 1,6 mm
Sistema di frenaggio									-	-	-
Massa volanica									-	-	-
Programmi									15 programmi predefiniti	15 programmi predefiniti	1 libero, 12 predefiniti, HRC, body fat tester
Peso max utilizzatore									100 kg	100 kg	110 kg
Sistema ammortizzante									4 elastomeri	4 elastomeri. Sistema Spring Absorption	12 elastomeri con sistema Soft Tech
Diametro rulli									anteriore ø42 mm - posteriore ø38 mm	anteriore ø42 mm - posteriore ø38 mm	anteriore ø46 mm - posteriore ø42 mm
Console									4 display LED bianchi Informazioni: velocità-frequenza cardiaca-distanza-tempo-consumo calorico	4 display LED bianchi Informazioni: velocità-inclinazione-frequenza cardiaca-distanza-tempo-consumo calorico	display LCD 113x63mm retro-illuminato blue backlight Velocità-inclinazione-frequenza cardiaca-distanza-tempo-consumo calorico-programma in esecuzione
Rilevazione cardio									hand pulse	hand pulse	hand pulse. Ricevitore wireless per fascia cardio integrato. Fascia cardio optional
Dotazioni									supporto per smartphone/tablet	supporto per smartphone/tablet	supporto per smartphone/tablet
Struttura									garanzia a vita, pre-assemblato - nr. 2 ruote di trasporto	garanzia a vita, pre-assemblato - nr. 2 ruote di trasporto	pre-assemblato, nr. 2 ruote di trasporto
Dimensioni (mm)									1476x680x1170	1510x680x1200	1690x715x1380
Dimensioni chiuso (mm)									760x680x1300	900x680x1270	1130x715x1440
Dimensioni imballo (mm)									1550x690x230	1580x690x260	1770x765x295
Peso netto/lordo									43/48 kg	47/54 kg	55/62 kg
Certificazioni									CE-ROHS-EN957	CE-ROHS-EN957	CE-ROHS-EN957
Codice EAN									8029975999722	8029975999739	8029975999111

IT	TAPIS ROULANT									
	TRX WALKER EVO	TRX50S EVO	TRX65S EVO	TOURING	TRX MARATHON	TRX GRAND CRUISER	TRX ENDURANCE	TRX90 S	TRX100	TRX200
Brand/linea	toorx	toorx	toorx	toorx	toorx	toorx	toorx	toorx	toorx chrono line	toorx chrono line
Motore	2/3 (Peak) HP DC	2,50/3,75 HP DC (Peak) - Garanzia 3 anni	3/4 (Peak) HP DC - Garanzia 3 anni	3,50/5 (Peak) HP DC - Garanzia 3 anni	4/6 (Peak) HP DC - Garanzia 5 anni	3,50/5 HP DC (Peak) - Garanzia 5 anni	3,50/5 (Peak) HP AC - Garanzia 5 anni	3,75/6,5 (Peak) HP DC - Garanzia 5 anni	4/7 (Peak) HP AC - Garanzia 5 anni	4/7 (Peak) HP AC - Garanzia 5 anni
Velocità	0,4 - 8,0 Km/h con incremento di 0,1 km/h	1,0 - 16,0 Km/h con incremento di 0,1 km/h	0,8 - 20,0 Km/h con incremento di 0,1 km/h	0,8 - 22,0 Km/h con incremento di 0,1 km/h	1,0 - 22,0 Km/h con incremento di 0,1 km/h	1,0 - 22,0 Km/h con incremento di 0,1 km/h	1,0 - 20,0 Km/h con incremento di 0,1 km/h	1,0 - 22,0 Km/h con incremento di 0,1 km/h	1,0 - 22,0 Km/h con incremento di 0,1 km/h	1,0 - 22,0 Km/h con incremento di 0,1 km/h
Inclinazione	-	elettrica 15% su 15 livelli	elettrica 14% su 15 livelli	elettrica 12% su 15 livelli	elettrica 13% su 15 livelli	elettrica 15% su 15 livelli	elettrica 12% su 15 livelli	elettrica 12% su 12 livelli	elettrica 13% su 15 livelli	elettrica 13% su 15 livelli
Piano di corsa	430 x 1270 mm - spessore nastro 1,6 mm	450 x 1400 mm - spessore nastro 1,8 mm	500 x 1420 mm - spessore nastro 1,6 mm	530 x 1480 mm - spessore nastro 1,6 mm	530 x 1520 mm - spessore nastro 1,6 mm	560 x 1510 mm - spessore nastro 1,6 mm	530 x 1480 mm - spessore nastro 1,6 mm	540 x 1510 mm - spessore nastro ortopedico 2,5 mm	530 x 1510 mm - spessore nastro ortopedico 2,5 mm	550 x 1550 mm - spessore nastro ortopedico 2,5 mm
Programmi	1 libero, 12 pre-settati	1 libero, 10 pre-settati, training setting workout mode, HRC	1 libero, 15 pre-settati, 3 user, 3 HRC, body fat tester	1 libero, 15 pre-settati, 3 user, 3 HRC, body fat tester	1 libero, 16 pre-settati, 3 user, 3 HRC, body fat tester	Random Mode con migliaia di combinazioni diverse selezionabili dall'utente, 1 libero, 2 HRC, 5 User	1 libero, 16 pre-settati, 3 user, 3 HRC, body fat tester	1 libero, 5 pre-settati, 2 HRC	1 libero, 16 pre-settati, 3 user, 3 HRC, body fat tester	1 libero, 36 pre-settati, 3 user, 3 HRC, body fat tester
Peso max utilizzatore	110 kg	120 kg	120 kg	130 kg	140 kg	150 kg	140 kg	150 kg	140 kg	150 kg
Sistema ammortizzante	6 elastomeri	8 elastomeri con sistema Air Cushions	14 elastomeri con sistema Air Cushions	8 elastomeri con sistema Soft Tech	12 elastomeri con sistema Multi Air Cushions	6 elastomeri con sistema di assorbimento HAC	8 elastomeri con sistema Air Cushions	6 elastomeri con sistema di assorbimento HAC	12 elastomeri con sistema Multi Air Cushions	6 elastomeri con sistema High Flex Deck
Diametro rulli	anteriore ø46 mm - posteriore ø42 mm	anteriore ø48 mm - posteriore ø42 mm	anteriore ø50 mm - posteriore ø46 mm	anteriore ø60 mm - posteriore ø50 mm	anteriore ø60 mm - posteriore ø50 mm	anteriore ø60 mm - posteriore ø46 mm	anteriore ø60 mm - posteriore ø50 mm	anteriore ø64 mm - posteriore ø64 mm	anteriore ø60 mm - posteriore ø50 mm	anteriore ø63 mm - posteriore ø63 mm
Console	display LCD 113x63 mm retro-illuminato blue backlight. Velocità-frequenza cardiaca-distanza-tempo-consumo calorico-programma in esecuzione	display LCD 111x61 mm retro-illuminato blue backlight. Velocità-inclinazione-frequenza cardiaca-distanza-tempo-consumo calorico-body fat tester	display LCD 113x63 mm retro-illuminato blue backlight. Velocità-frequenza cardiaca-distanza-tempo-inclinazione-consumo calorico-programma in esecuzione	display LCD 139x89 mm retro-illuminato blue backlight. Velocità-frequenza cardiaca-distanza-tempo-inclinazione-consumo calorico-profilo velocità e inclinazione-programma in esecuzione-lap 400 metri.	display LCD 139x89 mm retro-illuminato blue backlight. Velocità-frequenza cardiaca-distanza-tempo-inclinazione-consumo calorico-profilo velocità e inclinazione-programma in esecuzione	display LCD 137x89 mm retro-illuminato blue backlight. Velocità-frequenza cardiaca-distanza-tempo-inclinazione-consumo calorico-lap 400 metri-programma in esecuzione	display LCD 153x86 mm retro-illuminato blue backlight. Velocità-frequenza cardiaca-distanza-tempo-inclinazione-consumo calorico-profilo velocità e inclinazione-programma in esecuzione. Lap 400 metri	display LCD 158x88mm retro-illuminato blue backlight. Velocità-frequenza cardiaca-distanza-tempo-inclinazione-consumo calorico-lap 400 metri-segmento-programma in esecuzione	display LCD 153x86 mm retro-illuminato blue backlight. Velocità-frequenza cardiaca-distanza-tempo-inclinazione-consumo calorico-profilo velocità e inclinazione-programma in esecuzione. Lap 400 metri	6 display LED bianchi + 1 display a LED bianchi. Velocità-frequenza cardiaca-distanza-tempo-inclinazione-consumo calorico-profilo velocità e inclinazione-programma in esecuzione.
Rilevazione cardio	hand pulse	hand pulse. Ricevitore wireless per fascia cardio integrato. Fascia cardio optional	hand pulse. Ricevitore wireless per fascia cardio integrato. Fascia cardio TOORX inclusa	hand pulse. Ricevitore wireless per fascia cardio integrato. Fascia cardio TOORX inclusa	hand pulse. Ricevitore wireless per fascia cardio integrato. Fascia cardio TOORX inclusa	hand pulse. Ricevitore wireless per fascia cardio integrato. Fascia cardio TOORX inclusa	hand pulse. Ricevitore wireless per fascia cardio integrato. Fascia cardio TOORX inclusa	hand pulse. Ricevitore wireless per fascia cardio integrato. Fascia cardio TOORX inclusa	hand pulse. Ricevitore wireless per fascia cardio integrato. Fascia cardio TOORX inclusa	hand pulse. Ricevitore wireless per fascia cardio integrato. Fascia cardio TOORX inclusa
Dotazioni	supporto per smartphone/tablet. Cintura di supporto lombare regolabile con velcro e moschettoni	Smartphone docking station - supporto per tablet	supporto per smartphone/tablet.	ventilatore, Ingresso audio per lettore MP3. Cassetto di prolunga in dotazione. Due casse acustiche stereo. Smartphone docking station - supporto per tablet.	ventilatore. Ingresso per lettore MP3 e casse acustiche a 2 vie. Supporto per smartphone/tablet.	ventilatore. Ingresso per lettore MP3 e casse acustiche a 2 vie. Supporto per smartphone/tablet	ingresso per lettore MP3 e casse acustiche - smartphone docking station - supporto tablet.	Ventilatore regolabile. Ingresso audio per lettore MP3 e casse acustiche. Supporto per smartphone/tablet	ventilatore. Ingresso per lettore MP3 e casse acustiche a 2 vie. Supporto per smartphone/tablet.	Ingresso per lettore MP3 e casse acustiche a 2 vie. Supporto per smartphone/tablet. APP READY 2.0 - Ingresso USB per TRX APP GATE (optional). Sistema Bluetooth intelligente che consente di usufruire di app per l'allenamento outdoor. Include iConsole+ Training App. Compatibile con Kinomap fitness App (abbonamento non incluso)
Struttura	pre-assemblato, nr. 2 ruote di trasporto	garanzia a vita, pre-assemblato - nr. 2 ruote di trasporto	garanzia a vita, pre-assemblato - nr. 2 ruote di trasporto	garanzia a vita, pre-assemblato - nr. 2 ruote di trasporto	garanzia a vita, pre-assemblato - nr. 2 ruote di trasporto	garanzia a vita, pre-assemblato - nr. 4 ruote di trasporto	garanzia a vita, pre-assemblato - nr. 2 ruote di trasporto	garanzia a vita, pre-assemblato - nr. 4 ruote di trasporto	garanzia a vita, pre-assemblato - nr. 2 ruote di trasporto	garanzia a vita, pre-assemblato - nr. 2 ruote di trasporto
Dimensioni (mm)	1635x700x1315	1800x770x1320	1880x820x1420	1940x880x1450	2030x860x1450	2000x880x1450	1980x860x1450	2010x885x1445	2030x860x1450	1925x925x1580
Dimensioni chiuso (mm)	1130x715x1400 con corrimani smontati	1050x770x1560	1250x820x1550	1040x880x1620	1120x860x1450	1210x880x1760	1120x860x1650	1160x885x1740	1120x860x1680	1320x925x1580
Dimensioni imballo (mm)	1690x760x290	1780x780x340	1890x890x380	1950x910x380	1120x860x1689	2140x945x425	1950x910x380	2115x900x385	2020x910x380	2010x955x380
Peso netto/lordo	58/68 kg	69/77 kg	81/88 kg	90/100 kg	103/113 kg	108/123 kg	96/106 kg	109/120 kg	105/113 kg	116/127 kg
Certificazioni	CE-ROHS-EN957	CE-ROHS-EN957	CE-ROHS-EN957	CE-ROHS-EN957	CE-ROHS-EN957	CE-ROHS-EN957	CE-ROHS-EN957	CE-ROHS-EN957	CE-ROHS-EN957	CE-ROHS-EN957
Codice EAN	8029975993751	8029975990569	8029975951492	8029975999104	8029975960494	8029975960296	8029975960418	8029975960319	8029975951508	8029975996295



IT	TAPIS ROULANT							
	TRX3000	POWER MAG						
Brand/linea	toorx chrono pro line	toorx professionale						
Motore	4,5/7 (Peak) HP AC - garanzia 5 anni per uso domestico	-						
Velocità	1,0 - 22,0 Km/h con incremento di 0,1 km/h	-						
Inclinazione	elettrica 13% su 15 livelli	manuale su 3 livelli						
Piano di corsa	600 x 1560 mm - spessore nastro 2,5 mm	460x1250 mm - spessore nastro 1,6 mm						
Sistema di frenaggio	-	magnetico su 8 posizioni						
Massa volante	-	20 kg con doppio volante						
Programmi	16 predefiniti, 3 user, body fat tester, HRC	-						
Peso max utilizzatore	160 kg	180 kg						
Sistema ammortizzante	6 elastomeri con sistema High Flex Deck	6 elastomeri						
Diametro rulli	anteriore ø67 mm - posteriore ø67 mm	anteriore ø60 mm - posteriore ø60 mm						
Console	7 display LED verdi + 1 display con grafico a LED verdi. frequenza cardiaca-distanza-tempo-inclinazione-velocità - consumo calorico-programma in uso-lap 400 metri	display LCD Velocità-frequenza cardiaca-distanza-tempo-consumo calorico, recovery						
Rilevazione cardio	hand pulse. Ricevitore Polar wireless per fascia cardio integrato. Fascia cardio TOORX inclusa	ricevitore wireless per fascia cardio integrato. Fascia cardio optional						
Dotazioni	supporto per smartphone/tablet. Ingresso per lettore MP3 e casse acustiche. APP READY 2.0 - Ingresso USB per TRX APP GATE (optional). Sistema Bluetooth per app per l'allenamento outdoor. Include iConsole+ Training App. Compatibile con Kinomap fitness App (abbonamento non incluso)	porta borraccia -						
Struttura	garanzia a vita	garanzia a vita, pre-assemblato, nr. 2 ruote di trasporto						
Dimensioni (mm)	2080x850x1520	1400x765x1445						
Dimensioni chiuso (mm)	-	765x670x1450						
Dimensioni imballo (mm)	920x830x280 + 2235x950x365	1480x820x690						
Peso netto/lordo	155/174 kg	75/90 kg						
Certificazioni	CE-ROHS-EN957	CE-ROHS-EN957						
Codice EAN	8029975996158	8029975998039						

IT	TAPIS ROULANT SALVASPAZIO			TAPIS ROULANT ULTRA COMPACT		
	TRX SMART COMPACT	TRX POWER COMPACT S	MIRAGE C80	STREET COMPACT	WALKINGPAD	CITY COMPACT
Brand/linea	toorx	toorx chrono line	mirage	toorx	toorx	toorx
Motore	2/3 HP DC (Peak)	3,50/5 (Peak) HP DC - Garanzia 5 anni	3,25/4,5 (Peak) HP DC - Garanzia 5 anni	1,75/2,75 (Peak) HP DC	1/2 (Peak) HP DC	1,75/2,75 (Peak) HP DC
Velocità	1,0 - 14,0 Km/h con incremento di 0,1 km/h	1,0 - 20,0 Km/h con incremento di 0,1 km/h	0,8 - 20,0 Km/h con incremento di 0,1 km/h	0,8 - 10 Km/h con incremento di 0,1 km/h	0,5 - 6,0 Km/h con incremento di 0,5 km/h	1,0 - 14,0 Km/h con incremento di 0,1 km/h
Inclinazione	manuale su 3 livelli	elettrica 15% su 15 livelli	elettrica 12% su 12 livelli	-	-	-
Piano di corsa	440 x 1230 mm - spessore nastro 1,6 mm	470 x 1320 mm - spessore nastro 2,0 mm	480 x 1380 mm - spessore nastro 1,6 mm	460 x 1200 mm - spessore nastro 1,6 mm	430 x 1200 mm - spessore nastro 1,4 mm	445 x 1250 mm - spessore nastro 1,6 mm
Sistema di frenaggio	-	-	-	-	-	-
Massa volanica	-	-	-	-	-	-
Programmi	1 libero, 12 presetati	1 libero, 14 presetati, 3 HRC, body fat tester	1 manuale, 24 presetati (Training, Fat burn, Endurance, Hill), 3 user, 4 HRC	1 libero, 12 presetati	-	-
Peso max utilizzatore	100 kg	135 kg	120 kg	100 kg	100 kg	100 kg
Sistema ammortizzante	6 elastomeri	10 elastomeri con sistema Soft Tech Cushions	6 elastomeri	4 elastomeri	strato in foam gel ammortizzante	6 elastomeri
Diametro rulli	anteriore ø46 mm - posteriore ø42 mm	anteriore ø60 mm - posteriore ø60 mm	anteriore ø48 mm - posteriore ø42 mm	anteriore ø38mm - posteriore ø38 mm	anteriore ø 36 mm - posteriore ø 36 mm	anteriore ø42 mm - posteriore ø42 mm
Console	display LCD 98x46 mm retro-illuminato blue backlight. Velocità-frequenza cardiaca-distanza-tempo-inclinazione-consumo calorico-programma in esecuzione	display LCD 164x72mm retro-illuminato blue backlight. Velocità-frequenza cardiaca-distanza-tempo-inclinazione-consumo calorico- lap 400 metri-programma in esecuzione	5 display LED bianchi. Informazioni: pulse-distanza-inclinazione-altitudine-tempo-steps, pace-velocità-consumo calorico	4 display a LED bianchi 39x14 mm. Velocità-distanza-tempo-calorie. Telecomando con tasti velocità +/- e start/stop	<b>modello WP-G</b> display a LED retro-illuminato white backlight a scomparsa sotto il pannello copri motore. Tempo, velocità, distanza, calorie, passi. Telecomando con comandi. <b>Modelli WP-P e WPSD-G</b> Telecomando con display LCD ø 38mm. Display secondario: smartphone/tablet compatibile con App WalkingPad.	display LCD 88X19 mm retro-illuminato blu backlight. Velocità-distanza/steps-tempo-calorie
Rilevazione cardio	hand pulse	hand pulse. Ricevitore wireless per fascia cardio integrato. Fascia cardio 100RX inclusa	hand pulse. Ricevitore wireless per fascia cardio integrato. Fascia cardio 100RX inclusa	-	-	-
Dotazioni	chiusura facilitata. Supporto per smartphone/ tablet	Supporto per smartphone/tablet. Casse acustiche Bluetooth. APP READY 3.0 - Ingresso USB per TRX APP GATE 3.0 (optional). Sistema Bluetooth intelligente che consente di usufruire di app per l'allenamento outdoor. Include iConsole+ Training App. Compatibile con Zwift App e Kinomap fitness App (abbonamenti non inclusi)	chiusura facilitata. Supporto per smartphone/tablet (rimovibile), porta bottiglie rimovibile, casse acustiche Bluetooth. Smart ring con comandi velocità e inclinazione. APP READY 3.0 - Ingresso USB per TRX APP GATE 3.0 (optional). Sistema Bluetooth intelligente che consente di usufruire di app per l'allenamento outdoor. Include iConsole+ Training App. Compatibile con Zwift App e Kinomap fitness App (abbonamenti non inclusi)	Corrimani di sicurezza rimovibili. Kit fissaggio a muro - per riporre il tapis roulant verticalmente in sicurezza	Modalità di allenamento automatico e manuale. App WalkingPad, consente di impostare preferenze personalizzate, registrare i dati di allenamento e comandare WalkingPad. Colori mineral grey e candy rose Tecnologia IML (In Mold Labeling)	Corrimani di sicurezza rimovibili. Disponibile nei colori pure bronze, pearl white e rose gold
Struttura	garanzia a vita, ready2run - nr. 2 ruote di trasporto	garanzia a vita, ready2run - nr. 2 ruote di trasporto	garanzia a vita, ready2run - 2 ruote di trasporto + nr. 2 ruote per movimento trasversale	ready2run, nr. 2 ruote di trasporto	ready2run, telaio in lega, nr. 2 ruote di trasporto	ready2run, nr. 2 ruote di trasporto + nr. 2 ruote per movimento trasversale
Dimensioni (mm)	1680x790x1200	1790x790x1450	1770x800x1415	1440x770*x1100 *con corrimani montati	1432x547x129	1515x740*x980 *con corrimani montati
Dimensioni chiuso (mm)	1620x790x370	320x790x1790	1770x800x297	1550x700x100	822x547x129 mm - double fold system*	1620x740x138
Dimensioni imballo (mm)	1685x845x290	1835x815x360	1848x858x325	1640x765x130	900 640x195	1645x800x165
Peso netto/lordo	53,5/61 kg	92/102 kg	81/89 kg	30/35 kg	28/31 kg	36/42 kg
Certificazioni	CE-ROHS-EN957	CE-ROHS-EN957	CE-ROHS-EN957	CE-ROHS-EN957	CE-ROHS-EN957	CE-ROHS-EN957
Codice EAN	8029975960548	8029975996615	8029975995953	8029975996653	WP-P 8029975998381 WPSD-G 8029975998763 WP-G 8029975998374	CITY-COMPACT-B 8029975998954 CITY-COMPACT-W 8029975998732 CITY-COMPACT-R 8029975998725

EN										TREADMILLS		
										MOTION	MOTION PLUS	RACER
Brand/line										toorx	toorx	toorx
Motor										1,75/2,75 HP DC (Peak)	1,75/2,75 HP DC (Peak)	2/3 HP DC (Peak)
Speed										08 - 14,0 Km/h 0,1 km/h increasing	08 - 14,0 Km/h 0,1 km/h increasing	0,8 - 16,0 Km/h 0,1 km/h increasing
Incline										manual with 3-level adjuster	12% with 15- level motor incline	12% with 12- level motor incline
Running board										400 x 1210 mm - belt thick- ness 1,6 mm	400 x 1210 mm - belt thick- ness 1,6 mm	430 x 1320 mm - belt thick- ness 1,6 mm
Braking system										-	-	-
Flywheel system										-	-	-
Programs										15 pre-set	15 pre-set	1 manual, 12 pre-set, HRC, body fat tester
Max user weight										100 kg	100 kg	110 kg
Shock absorption system										4 cushions	4 cushions - Spring Absor- ption system	12 cushions - Soft Tech system
Rollers size										front ø42 mm - rear ø38 mm	front ø42 mm - rear ø38 mm	front ø46mm - rear ø42 mm
Console										4 white LED displays Speed, pulse, distance, time, calories	4 white LED displays Speed, pulse, distance, time, calories	LCD display 113x63 mm blue backlight Speed, in- cline, pulse, distance, time, calories, time, current working program
Heart rate										hand pulse	hand pulse	hand pulse. built-in wireless pulse receiver. Chest belt optional
Equipment										Smart- phone/tablet holder inclu- ded	Smart- phone/tablet holder included	Smartphone/ tablet holder included
Frame										lifetime warranty, pre- assembled, nr. 2 moving wheels	lifetime warranty, pre- assembled, nr. 2 moving wheels	lifetime warranty, pre-assembled, nr. 2 moving wheels
Dimensions (mm)										1476x680x1170	1510x680x1200	1690x720x1380
Folded size (mm)										760x680x1300	900x680x1270	1130x720x1440
Packing size (mm)										1550x690x230	1580x690x260	1770x765x295
Weight/ Gross weight										43/48 kg	47/54 kg	55/62 kg
Compliances										CE-ROHS- EN957	CE-ROHS- EN957	CE-ROHS- EN957
EAN code										8029975999722	8029975999739	8029975999111



EN	TREADMILLS										
	TRX WALKER EVO	TRX50S EVO	TRX65S EVO	TOURING	TRX MARATHON	TRX GRAND CRUISER	TRX ENDURANCE	TRX90 S	TRX100	TRX200	
Brand/line	toorx	toorx	toorx	toorx	toorx	toorx	toorx	toorx	toorx chrono line	toorx chrono line	
Motor	2/3 (Peak) HP DC	2.50/3.75 HP DC (Peak) - 3 years warranty	3/4 (Peak) HP DC - 3 years warranty	3.50/5 (Peak) HP DC - 3 years warranty	4/6 (Peak) HP DC - 5 years warranty	3.50/5 HP DC (Peak) - 5 years warranty	3.50/5 (Peak) HP AC - 5 years warranty	3.75/6.5 (Peak) HP DC - 5 years warranty	4/7 (Peak) HP AC - 5 years warranty	4/7 (Peak) HP AC - 5 years warranty	
Speed	0,4 - 8,0 Km/h 0,1 km/h increasing	1,0 - 16,0 Km/h 0,1 km/h increasing	0,8 - 20,0 Km/h 0,1 km/h increasing	0,8 - 22,0 Km/h 0,1 km/h increasing	1,0 - 22,0 Km/h 0,1 km/h increasing	1,0 - 22,0 Km/h 0,1 km/h increasing	1,0 - 20,0 Km/h 0,1 km/h increasing	1,0 - 22,0 Km/h 0,1 km/h increasing	1,0 - 22,0 Km/h 0,1 km/h increasing	1,0 - 22,0 Km/h con incremento di 0,1 km/h	
Incline	-	15% with 15-level motor incline	14% with 15-level motor incline	12% with 15-level motor incline	13% with 15-level motor incline	15% with 15-level motor incline	12% with 15-level motor incline	12% with 12-level motor incline	13% with 15-level motor incline	13% with 15-level motor incline	
Running board	430 x 1270 mm - belt thickness 1,6 mm	450 x 1400 mm - belt thickness 1,8 mm	500 x 1420 mm - belt thickness 1,6 mm	530 x 1480 mm - belt thickness 1,6 mm	530 x 1520 mm - belt thickness 1,6 mm	560 x 1510 mm - belt thickness 1,6 mm	530 x 1480 mm - belt thickness 1,6 mm	540 x 1510 mm - orthopedic belt thickness 2,5 mm	530 x 1510 mm - orthopedic belt thickness 2,5 mm	550 x 1550 mm - orthopedic belt thickness 2,5 mm	
Programs	1 manual, 12 pre-set	1 manual, 10 pre-set, training setting workout mode, HRC	1 manual, 15 pre-set, 3 user, 3 HRC, body fat tester	1 manual 15 pre-set, 3 user, 3 HRC, body fat tester	1 manual, 16 pre-set, 3 user, 3 HRC, body fat tester	Random mode with thousands of different combinations selectable by the user 1 manual, 2 HRC, 5 user	1 manual, 16 pre-set, 3 user, 3 HRC, body fat tester	1 manual, 5 pre-set, 2 HRC	1 manual, 16 pre-set, 3 user, 3 HRC, body fat tester	1 manual, 36 pre-set, 3 user, 3 HRC, body fat tester	
Max user weight	110 kg	120 kg	120 kg	130 kg	140 kg	150 kg	140 kg	150 kg	140 kg	150 kg	
Shock absorption system	6 cushions	8 cushions - Air Cushions	14 cushions - Air Cushions	8 cushions - Soft Tech system	12 cushions - Multi Air Cushions	6 cushions - HAC absorption system	8 cushions - Multi Air Cushions	6 cushions - HAC absorption system	12 cushions - Multi Air Cushions	6 cushions - High Flex Deck system	
Rollers size	front ø46 mm - rear ø42 mm	front ø48 mm - rear ø42 mm	front ø50 mm - rear ø46 mm	front ø60 mm - rear ø50 mm	front ø60 mm - rear ø50 mm	front ø60 mm - rear ø46 mm	front ø60 mm - rear ø50 mm	front ø64 mm - rear ø64 mm	front ø60 mm - rear ø50 mm	front ø63 mm - rear ø63 mm	
Console	LCD display 113x63 mm blue backlight Speed, pulse, distance, time, calories, current working program	LCD display 111x61 mm blue backlight Speed, incline, pulse, distance, time, calories, body fat tester	LCD display 113x60 mm blue backlight Speed, incline, pulse, distance, time, calories, speed and current working program	LCD display 139x89 mm blue backlight Speed, incline, pulse, distance, time, calories, speed and incline profile, current working program, lap 400 meters	LCD display 139x89 mm blue backlight Speed, incline, pulse, distance, time, calories, speed and incline profile, current working program	LCD display 137x89 mm blue backlight Speed, incline, pulse, distance, time, calories, lap 400 meters, current working program	LCD display 153x86 mm blue backlight Speed, incline, pulse, distance, time, calories, speed and incline profile, current working program, lap 400 meters	LCD display 158x88 mm blue backlight Speed, incline, pulse, distance, time, calories, lap 400 meters, segment time, current working program	LCD display 153x86 mm blue backlight Speed, incline, pulse, distance, time, calories, speed and incline profile, current working program, lap 400 meters	6 white LED displays + 1 LED white display with diagram Speed, incline, pulse, distance, time, calories, speed and incline profile, current working program	
Heart rate	hand pulse	hand pulse. built-in wireless pulse receiver. Chest belt optional	hand pulse. built-in wireless pulse receiver. TOORX chest belt included	hand pulse. built-in wireless pulse receiver. TOORX chest belt included	hand pulse. built-in wireless pulse receiver. TOORX chest belt included	hand pulse. built-in wireless pulse receiver. TOORX chest belt included	hand pulse. built-in wireless pulse receiver. TOORX chest belt included	hand pulse. built-in wireless pulse receiver. TOORX chest belt included	hand pulse. built-in wireless pulse receiver. TOORX chest belt included	hand pulse. built-in wireless pulse receiver. TOORX chest belt included	
Equipment	smartphone/tablet holder included. Adjustable lumbar support belt with hooks and velcro included	Smartphone docking station - tablet holder included	Smartphone/tablet holder included.	Built-in air cooler. Audio input for MP3 player and stereo loudspeakers. Extension cable included. Smartphone docking station. Tablet holder included.	Built-in air cooler. Audio input for MP3 player and stereo loudspeakers. Smartphone/tablet holder included.	Built-in air cooler. Audio input for MP3 player and stereo loudspeakers. Smartphone/tablet holder included	Audio input for MP3 player and stereo loudspeakers. Smartphone docking station. Tablet holder included.	Built-in adjustable air cooler. Audio input for MP3 player and stereo loudspeakers. Smartphone/tablet holder included	Built-in air cooler. Audio input for MP3 player and stereo loudspeakers. Smartphone/tablet holder included.	Audio input for MP3 player and stereo loudspeakers. Smartphone/tablet holder included. APP READY 2.0 - USB door for TRX APP GATE (optional). Updated Bluetooth intelligent system which enables your treadmill to fully interact with the most motivating Apps specifically suitable for treadmill training. Includes iConsole+ Training App. Compatible with Kinomap fitness App (subscription not included)	
Frame	pre-assembled, nr. 2 moving wheels	lifetime warranty, pre-assembled, nr. 2 moving wheels	lifetime warranty, pre-assembled, nr. 2 moving wheels	lifetime warranty, pre-assembled, nr. 2 moving wheels	lifetime warranty, pre-assembled, nr. 2 moving wheels	lifetime warranty, 80% pre-assembled, nr. 4 moving wheels	lifetime warranty, pre-assembled, nr. 2 moving wheels	lifetime warranty, 80% pre-assembled, nr. 4 moving wheels	lifetime warranty, pre-assembled, nr. 2 moving wheels	lifetime warranty, pre-assembled, nr. 2 moving wheels	
Dimensions (mm)	1635x700x1315	1800x770x1320	1880x820x1420	1940x880x1450	2030x860x1450	2000x880x1450	1980x860x1450	2010x885x1445	2030x860x1450	1925x925x1580	
Folded size (mm)	1130x715x1400 without handrails	1050x770x1560	1250x820x1550	1040x880x1620	1120x860x1450	1210x880x1760	1120x860x1650	1160x885x1740	1120x860x1680	1320x925x1580	
Packing size (mm)	1690x760x290	1780x780x340	1890x890x380	1950x910x380	1120x860x1689	2140x945x425	1950x910x380	2115x900x385	2020x910x380	2010x955x380	
Weight/Gross weight	58/68 kg	69/77 kg	81/88 kg	90/100 kg	103/113 kg	108/123 kg	96/106 kg	109/120 kg	105/113 kg	116/127 kg	
Compliances	CE-ROHS-EN957	CE-ROHS-EN957	CE-ROHS-EN957	CE-ROHS-EN957	CE-ROHS-EN957	CE-ROHS-EN957	CE-ROHS-EN957	CE-ROHS-EN957	CE-ROHS-EN957	CE-ROHS-EN957	
EAN code	8029975993751	8029975990569	8029975951492	8029975999104	8029975960494	8029975960296	8029975960418	8029975960319	8029975951508	8029975996295	

EN	TREADMILLS	
	TRX3000	POWER MAG
Brand/line	toorx chrono pro line	toorx professional
Motor	4,5/7 (Peak) HP AC - 5 years warranty for home use	-
Speed	1,0 - 22,0 Km/h 0,1 km/h increasing	-
Incline	13% with 15-level motor incline	manual with 3-level adjuster
Running board	600 x 1560 mm - belt thickness 2,5 mm	460x1250 mm - belt thickness 1,6 mm
Braking system	-	magnetic with 8-level resistance adjuster
Flywheel system	-	double - total weight 20 kg
Programs	16 pre-set, 3 user, body fat tester, HRC	-
Max user weight	160 kg	180 kg
Shock absorption system	6 cushions High Flex Deck	6 cushions
Rollers size	front ø67 mm - rear ø67 mm	front ø60 mm - rear ø60 mm
Console	7 green LED displays + 1 LED green display with diagram Pulse, distance, time, incline, speed, calories, current working program, lap 400 meters	LCD display distance, time, calories, pulse, speed, recovery
Heart rate	hand pulse. built-in wireless pulse receiver. TOORX chest belt included	Built-in wireless pulse receiver. Chest belt optional
Equipment	Audio input for MP3 player and stereo loudspeakers. Smartphone/tablet holder included. APP READY 2.0 - USB door for TRX APP GATE (optional). Updated Bluetooth intelligent system which enables your treadmill to fully interact with the most motivating Apps specifically suitable for treadmill training. Includes iConsole+ Training App. Compatible with Kinomap fitness App (subscription not included)	bottle holder
Frame	lifetime warranty	lifetime warranty, nr. 2 moving wheels
Dimensions (mm)	2080x850x1520	1400x765x1445
Folded size (mm)	-	765x670x1450
Packing size (mm)	920x830x280 + 2235x950x365	1480x820x690
Weight/Gross weight	155/174 kg	75/90 kg
Compliances	CE-ROHS-EN957	CE-ROHS-EN957
EAN code	8029975996158	8029975998039

EN	SPACE SAVING TREADMILLS			ULTRA COMPACT TREADMILLS		
	TRX SMART COMPACT	TRX POWER COMPACT S	MIRAGE C80	STREET COMPACT	WALKINGPAD	CITY COMPACT
Brand/line	toorx	toorx chrono line	mirage	toorx	toorx	toorx
Motor	2/3 HP DC (Peak)	3,50/5 (Peak) HP DC - 5 years warranty	3,25/4,5 (Peak) HP DC - 5 years warranty	1,75/2,75 (Peak) HP DC	1/2 (Peak) HP DC	1,75/2,75 (Peak) HP DC
Speed	1,0 - 14,0 Km/h 0,1 km/h increasing	1,0 - 20,0 Km/h 0,1 km/h increasing	0,8 - 20,0 Km/h 0,1 km/h increasing	0,8 - 10 Km/h 0,1 km/h increasing	0,5 - 6,0 Km/h 0,5 km/h increasing	1,0 - 14,0 Km/h 0,1 km/h increasing
Incline	manual with 3-level adjuster	15% with 15-level motor incline	12% with 12-level motor incline	-	-	-
Running board	440 x 1230 mm - belt thickness 1,6 mm	470 x 1320 mm - belt thickness 2,0 mm	480 x 1380 mm - belt thickness 2,0 mm	460 x 1200 mm - belt thickness 1,6 mm	430 x 1200 mm - belt thickness 1,4 mm	445 x 1250 mm belt thickness 1,6 mm
Braking system	-	-	-	-	-	-
Flywheel system	-	-	-	-	-	-
Programs	1 manual, 12 pre-set	1 manual, 14 pre-set, 3 HRC, body fat tester	1 manual, 24 pre-set (Training, Fat burn, Endurance, Hill), 3 user, 4 HRC	1 manual, 12 pre-set	-	-
Max user weight	100 kg	135 kg	120 kg	100 kg	100 kg	100 kg
Shock absorption system	6 elastomeri	10 cushions - Soft Tech Cushions	6 cushions	4 cushions	cushioning foam gel layer	6 cushions
Rollers size	anteriore ø46 mm - posteriore ø42 mm	front ø60 mm - rear ø60 mm	front ø48 mm - rear ø42 mm	front ø38mm - rear ø38 mm	front ø 36 mm - rear ø 36 mm	front ø42 mm - rear ø42 mm
Console	display LCD 98x46 mm retro-illuminato blue backlight. Velocità-pulse-distance-time-incline-calories-current working program	LCD display 164X72 mm blue backlight Speed, incline, pulse, distance, time, calories, current working program, lap 400 meters	5 white LED displays. Functions: pulse, distance, incline, altitude, time, steps, pace, speed, calories	4 LED white display 39x14 mm. Speed, distance, time, calories	<b>WP-G model</b> LED white display embedded behind the motor panel surface Speed, distance, time, calories, steps <b>WP-P WPSD-G models</b> Remote control with ø 38mm LCD display. Secondary data display: smartphone/tablet compatible with WalkingPad App Speed, distance, time, calories, steps.	LCD display 88X19 mm Speed, distance/steps, time, calories
Heart rate	hand pulse	hand pulse. built-in wireless pulse receiver. TOORX chest belt included	hand pulse. built-in wireless pulse receiver. TOORX chest belt included	-	-	-
Equipment	user friendly folding system. Supporto per smartphone/ tablet	Audio input for MP3 player and stereo loudspeakers. Smartphone/tablet holder included. APP READY 2.0 - USB door for TRX APP GATE (optional). Updated Bluetooth intelligent system which enables your treadmill to fully interact with the most motivating Apps specifically suitable for treadmill training. Includes iConsole+ Training App. Compatible with Kinomap fitness App (subscription not included)	user friendly folding system. Removable smartphone/tablet holder, removable bottle holder, Bluetooth loudspeakers. Smart ring with speed and incline control. APP READY 3.0 - USB door for TRX APP GATE 3.0 (optional). Updated Bluetooth intelligent system which enables your treadmill to fully interact with the most motivating Apps specifically suitable for treadmill training. Includes iConsole+ Training App. Compatible with Swift App, Kinomap fitness App (subscriptions not included)	removable safety handlebars included. Wall fixing system to safely vertically store the treadmill	manual and automatic training mode. WalkingPad App allows to set customized preferences, record workout data and control WalkingPad. Available in mineral grey and candy rose colours. IML technology (In Mold Labeling)	removable safety handlebars included. Available in pure bronze, pearl white and rose gold colours
Frame	lifetime warranty, ready2run - nr. 2 moving wheels	lifetime warranty, ready2run - nr. 2 moving wheels	lifetime warranty, ready2run, nr. 2 moving wheels + nr. 2 wheels for lateral movement	ready2run, nr. 2 moving wheels	ready2run, cast aluminium alloy frame, nr. 2 moving wheels	ready2run, nr. 2 moving wheels + nr. 2 wheels for lateral movement
Dimensions (mm)	1680x790x1200	1790x790x1450	1770x800x1415	1440x770*x1100 *with handlebars	1432x547x129	1515x740*x980*with handlebars
Folded size (mm)	1620x790x300	320x790x1790	1770x800x297	1550x700x100	822x547x129 mm - double fold system"	1620x800x138
Packing size (mm)	1685x845x290	1835x815x360	1848x858x325	1640x765x130	900 640x195	1645x740x165
Weight/ Gross weight	53,5/61 kg	92/102 kg	81/89 kg	30/35 kg	28/31 kg	36/42 kg
Compliances	CE-ROHS-EN957	CE-ROHS-EN957	CE-ROHS-EN957	CE-ROHS-EN957	CE-ROHS-EN957	CE-ROHS-EN957
EAN code	8029975960548	8029975996615	8029975999593	8029975996653	WP-P 8029975998381 WPSD-G 8029975998763 WP-G 8029975998374	CITY-COMPACT-B 8029975998954 CITY-COMPACT-W 8029975998732 CITY-COMPACT-R 8029975998725



# STEPPER FORCE

COD. STEPPER-FORCE



- SISTEMA DI FRENAGGIO pistoni idraulici regolabili su 12 livelli  
BRAKING SYSTEM 12 sections adjustable shocks
- REGOLAZIONE SFORZO su 12 livelli  
RESISTANCE ADJUSTMENT 12-level tension control
- PESO MASSIMO UTILIZZATORE 120 Kg  
MAX USER WEIGHT 120 Kg



# ROWER COMPACT

COD. ROWER-COMPACT



- SISTEMA DI FRENAGGIO pistone idraulico regolabile su 4 livelli  
BRAKING SYSTEM 4 sections adjustable shock
- CONSOLE con display LCD - Informazioni: numero vogate/min e totali, calorie, tempo, scan  
CONSOLE LCD display - Functions: count/min, total count, calories, time, scan
- DOTAZIONI/NOTE salvaspazio  
EQUIPMENT /NOTES space saving



# ROWER MASTER

COD. ROWER-MASTER



- » SISTEMA DI FRENAGGIO pistoni idraulici regolabili su 12 livelli  
BRAKING SYSTEM 12 sections adjustable shock
- » RILEVAZIONE CARDIO ricevitore wireless per fascia cardio integrato  
HEART RATE built-in wireless pulse receiver
- » CONSOLE con display LCD - Informazioni: numero vogate, numero vogate/min e totali, calorie, tempo, scan, distanza, pulse  
CONSOLE LCD display - Functions: count/min, total count, calories, time, scan, distance, pulse
- » DOTAZIONI/NOTE salvaspazio. Binario inclinazione regolabile su 3 livelli  
EQUIPMENT /NOTES space saving. Rail with 3-level incline adjuster





## ROWER ACTIVE

COD. ROWER-ACTIVE

## ROWER ACTIVE PRO

COD. ROWER-ACTIVE-PRO



### COD. ROWER-ACTIVE

- » SISTEMA DI FRENAGGIO magnetico regolabile su 8 livelli  
BRAKING SYSTEM magnetic with 8-level resistance adjuster
- » MASSA VOLANICA peso 5 kg  
FLYWHEEL SYSTEM 5 kg
- » RILEVAZIONE CARDIO ricevitore wireless per fascia cardio integrato  
HEART RATE built-in wireless pulse receiver
- » CONSOLE con display LCD - Informazioni: numero vogate/min e totali, calorie, tempo, distanza, pulse  
CONSOLE with LCD display - Functions: strokes/min, total strokes, calories, time, distance, pulse
- » DOTAZIONI/NOTE salvaspazio  
EQUIPMENT /NOTES space saving



### COD. ROWER-ACTIVE-PRO

- » SISTEMA DI FRENAGGIO magnetico con regolazione elettronica dello sforzo su 16 livelli  
BRAKING SYSTEM magnetic with 16-level electronic resistance adjuster
- » MASSA VOLANICA peso 6 kg  
FLYWHEEL SYSTEM 6 kg
- » RILEVAZIONE CARDIO ricevitore wireless per fascia cardio integrato  
HEART RATE built-in wireless pulse receiver
- » CONSOLE con display LCD retro-illuminato blue backlight - Informazioni: numero vogate/min e totali, calorie, tempo, distanza, pulse, 9 programmi predefiniti, 4 user  
CONSOLE with LCD display blue backlight - Functions: strokes/min, total strokes, calories, time, distance, pulse, 9 pre-set, 4 user
- » DOTAZIONI/NOTE salvaspazio  
EQUIPMENT /NOTES space saving



# ROWER SEA

COD. ROWER-SEA



» SISTEMA DI RESISTENZA idraulico progettato per simulare la dinamica di una barca in movimento sull'acqua  
RESISTANCE SYSTEM hydraulic studied to simulate the dynamic of a boat moving onto the water

» RILEVAZIONE CARDIO ricevitore wireless per fascia cardio integrato  
HEART RATE built-in wireless pulse receiver

» CONSOLE con display LCD - Informazioni numero vogate/min e totali, calorie, tempo, distanza, pulse, recovery, data, ora, temperatura, game  
CONSOLE with LCD display - Functions strokes/min and total, calories, time, distance, pulse, recovery, calendar, clock, temperature, game

» PROGRAMMI manuale, recovery, game  
PROGRAMS manual, recovery, game

» DOTAZIONI/NOTE salvaspazio  
EQUIPMENT /NOTES space saving





# ROWER SEA COMPACT

COD. ROWER-SEACOMPACT



- **SISTEMA DI RESISTENZA** idraulico progettato per simulare la dinamica di una barca in movimento sull'acqua  
**RESISTANCE SYSTEM** hidraulic studied to simulate the dynamic of a boat moving onto the water
- **RILEVAZIONE CARDIO** ricevitore wireless per fascia cardio integrato  
**HEART RATE** built-in wireless pulse receiver
- **CONSOLE** con display LCD - Informazioni: numero vogate/min e totali, calorie, tempo, distanza, pulse, Watt,  
**CONSOLE** with LCD display - Functions strokes/min and total, calories, time, distance, pulse, Watt
- **PROGRAMMI** manuale, interval 20-10, interval 10-20, interval custom, target time/distance/calories/strokes/pulse  
**PROGRAMS** manual, interval 20-10, interval 10-20, interval custom, target time/distance/calories/strokes/pulse
- **DOTAZIONI/NOTE** salvaspazio  
**EQUIPMENT /NOTES** space saving





IT	VOGATORI										SKI TRAINER
	ROWER COMPACT	ROWER MASTER	ROWER ACTIVE	ROWER ACTIVE PRO	ROWER SEA	ROWER SEA COMPACT	RWX500	RWX700	RWX3000	RWX AIR CROSS	SKX SKI CROSS
Brand/linea	toorx	toorx	toorx	toorx	toorx	toorx	toorx chrono line	toorx chrono line	toorx chrono pro line	toorx professionale	toorx professionale
Sistema di frenaggio	pistone idraulico regolabile su 4 livelli	2 pistoni idraulici regolabili su 12 livelli	magnetico regolabile su 8 livelli	magnetico con regolazione elettronica dello sforzo	idraulico progettato per simulare la dinamica di una barca in movimento sull'acqua	idraulico progettato per simulare la dinamica di una barca in movimento sull'acqua	magnetico con regolazione elettronica dello sforzo	ad aria e magnetico con regolazione elettronica dello sforzo per un movimento estremamente fluido e scorrevole. La resistenza ad aria è stata progettata per simulare la sensazione di remare in acqua	idraulico progettato per simulare la dinamica di una barca in movimento sull'acqua	ad aria per un movimento estremamente fluido e scorrevole. La resistenza ad aria è stata progettata per simulare la sensazione di remare in acqua	ad aria per un movimento estremamente fluido e scorrevole
Sistema di alimentazione										autoalimentato tramite generatore integrato	autoalimentato tramite generatore integrato
Massa volante	-	-	peso 5 kg	peso 6 kg	-	-	peso 9 kg	magnetico peso 9 kg + sistema ad aria	-	-	-
Regolazione sforzo	manuale su 4 livelli	manuale su 12 livelli	manuale su 8 livelli	motorizzata su 16 livelli	su 6 livelli dipendente dal livello dell'acqua	su 6 livelli dipendente dal livello dell'acqua	motorizzata su 16 livelli	motorizzata su 16 livelli	su 6 livelli dipendente dal livello dell'acqua	su 9 livelli	su 9 livelli
Peso max utilizzatore	100 kg	130 kg	100 kg	100 kg	130 kg	130 kg	130 kg	150 kg	160 kg	150 kg	-
Console	display LCD	display LCD	display LCD	display LCD - blue backlight	display LCD	display LCD	display LCD - supporto per smartphone e tablet	display LCD - blue backlight - supporto per smartphone e tablet	display LCD	display LCD - blue backlight - supporto per smartphone	display LCD retro-illuminato blue backlight - inclinazione regolabile
Rilevazione cardio	-	ricevitore wireless per fascia cardio integrato	ricevitore wireless per fascia cardio integrato	ricevitore wireless per fascia cardio integrato	ricevitore wireless per fascia cardio integrato	ricevitore wireless per fascia cardio integrato	ricevitore wireless per fascia cardio integrato	ricevitore wireless per fascia cardio integrato	ricevitore wireless per fascia cardio integrato	ricevitore wireless per fascia cardio integrato	ricevitore wireless per fascia cardio integrato
Programmi	-	-	-	9 programmi predefiniti, 4 user	manuale, recovery, game	manuale, interval 20-10 interval 10-20 interval custom target time distance calories strokes pulse	manuale, race, 12 programmi predefiniti e U1-U4 user, 4 HRC	manuale, race, 12 programmi predefiniti e U1-U4 user, 4 HRC	manuale, game, recovery	game, time, distance, calories, 3 interval (serie selezionabili da 1 a 99), user, watt	quick start, tempo/distanza / calorie (countdown), game, 3 interval (serie selezionabili da 1 a 99), user, Watt
Informazioni console	numero vogate/min e totali, calorie	numero vogate/min e totali, calorie, tempo, scan, distanza, pulse	numero vogate/min e totali, calorie, tempo, distanza, pulse	numero vogate/min e totali, calorie, tempo, distanza, pulse	numero vogate/min e totali, calorie, tempo, distanza, pulse, data, ora, temperatura	numero vogate/min e totali, calorie, tempo, distanza, pulse, watt	numero vogate/min e totali, calorie, tempo, distanza, pulse, 500/TM, watt, recovery	numero vogate/min e totali, calorie, tempo, distanza, pulse, 500/TM, watt, recovery	numero vogate/min e totali, calorie, tempo, distanza, pulse, 500/TM, watt	numero vogate/min e totali, calorie, tempo, distanza, pulse, 500/TM, watt	media vogate, tempo/500 m, AVG, tempo/500m, Watt, pulse, cal/h, distanza, dist/30min, cycle, Watt AVG
Dotazioni/note	salvaspazio	salvaspazio. Binario inclinazione regolabile su 3 livelli	salvaspazio	salvaspazio	salvaspazio	salvaspazio	salvaspazio	salvaspazio	salvaspazio. supporto per smartphone	supporto per smartphone	sistema di cavi in Dyneema con rivestimento ultra resistente. Maniglie ergonomiche con sistema di rotazione di 180°. L'utilizzo dello Ski Trainer richiede il fissaggio a muro o ad una gabbia tramite specifiche staffe
Sedile vogatore	a rulli con cuscinetti a sfera su binario in alluminio	a rulli con cuscinetti a sfera su binario in alluminio	a rulli con cuscinetti a sfera su binario in alluminio	a rulli con cuscinetti a sfera su binario in alluminio	a rulli con cuscinetti a sfera su binario in alluminio	a rulli con cuscinetti a sfera	a rulli con cuscinetti a sfera su binario in alluminio	a rulli con cuscinetti a sfera su binario in alluminio	a rulli con cuscinetti a sfera su binario in alluminio	a rulli con cuscinetti a sfera su binario in alluminio	-
Poggiapiedi	con cinturino fermapiede	regolazione inclinazione - regolazione distanza sedile /poggiapiedi su 10 livelli	con cinturino fermapiede	con cinturino fermapiede	ergonomici con lunghezza regolabile - con cinturino fermapiede	ergonomici con cinturino fermapiede	ergonomici con cinturino fermapiede	ergonomici con lunghezza regolabile su 7 livelli. Con cinturino fermapiede	ergonomici con cinturino fermapiede	ergonomici con lunghezza regolabile. Con cinturino fermapiede	pedana per utilizzo autoportante optional. Dimensione 1260x390x40 mm. Peso netto/lordo 15/17 kg. Dimensioni imballo 1310x620x90 mm. Cod. EAN 8029975997612
Dimensioni (mm)	1340x590x605	1460x1740/1180x450	1525x775x558	1525x775x558	2000x560x950	1580x550x940	2220x510x975	2450x570x1120	1580x550x940	2400x620x1060	430x540x2150
Dimensioni prodotto chiuso (mm)	645x590x1340	1190x600x310	770x558x1525	770x558x1525	560x700x2000	570x516x1115	960x510x1515	1265x570x1925	570x516x1115	-	-
Dimensioni imballo (mm)	1355x280x185	1070x525x170	1450x450x190	1450x450x190	1085x565x520	1170x550x530	1340x235x650	1580x680x235	1170x550x530	1470x580x375	1240x580x470
Peso netto/lordo	15/17 kg	26/29 kg	18,3/20,3 kg	19/21 kg	41,5/47,5 kg	32/40 kg	33/39 kg	40/46,5 kg	39/43 kg	39,5/46 kg	29/38 kg
Certificazioni	CE-ROHS-EN957	CE-ROHS-EN957	CE-ROHS-EN957	CE-ROHS-EN957	CE-ROHS-EN957	CE-ROHS-EN957	CE-ROHS-EN957	CE-ROHS-EN957	CE-ROHS-EN957	CE-ROHS-EN957	CE-ROHS-EN957
Codice EAN	8029975990026	8029975996660	8029975993959	8029975993966	8029975995502	8029975998893	8029975995144	8029975995151	8029975996684	8029975995519	8029975997605

EN	ROWERS										SKI TRAINER
	ROWER COMPACT	ROWER MASTER	ROWER ACTIVE	ROWER ACTIVE PRO	ROWER SEA	ROWER SEA COMPACT	RWX500	RWX700	RWX3000	RWX AIR CROSS	SKX SKI CROSS
Brand/line	toorx	toorx	toorx	toorx	toorx	toorx	toorx chrono line	toorx chrono line	toorx chrono pro line	toorx professional	toorx professional
Braking system	hydraulic piston adjustable on 4 levels	2 hydraulic pistons adjustable on 12 levels	magnetic with 8-level resistance adjuster	magnetic with motorized resistance adjuster	hydraulic studied to simulate the dynamic of a boat moving onto the water	hydraulic studied to simulate the dynamic of a boat moving onto the water	magnetic with motorized resistance adjuster	air and magnetic resistance with motorized adjuster for a very smooth and intense rowing experience. The air resistance has been specifically studied to simulate the water rowing feeling	hydraulic studied to simulate the dynamic of a boat moving onto the water	the air resistance system grants a real smooth feeling. Specifically studied to simulate the rowing onto the water	the air resistance system grants a real smooth feeling
Power system										self-generating power	self-generating power
Flywheel system	-	-	5 kg	6 kg	-	-	9 kg	magnetic (9 Kg) + air flywheel	-	-	-
Resistance adjustment	manual with 4-level adjuster	manual with 12-level adjuster	manual with 8-level adjuster	motorized with 16-level tension control	on 6-level depending on the water level	on 6-level depending on the water level	motorized with 16-level tension control	motorized with 16-level tension control	on 6-level depending on the water level	on 9-level	on 9-level
Max user weight	100 kg	130 kg	100 kg	100 kg	130 kg	130 kg	130 kg	150 kg	160 kg	150 kg	-
Console	LCD display	LCD display	LCD display	LCD display blue backlight	LCD display	LCD display	LCD display blue backlight - smartphone/tablet holder	LCD display blue backlight - smartphone/tablet holder	LCD display - smartphone/tablet holder	LCD display blue backlight - smartphone holder	LCD display blue backlight - adjustable incline
Heart rate	-	Built-in wireless pulse receiver	Built-in wireless pulse receiver	Built-in wireless pulse receiver	Built-in wireless pulse receiver	Built-in wireless pulse receiver	Built-in wireless pulse receiver	Built-in wireless pulse receiver	Built-in wireless pulse receiver	Built-in wireless pulse receiver	built-in wireless pulse receiver
Programs	-	-	-	9 pre-set, 4 user	manual, recovery, game	manual, interval 20-10 interval 10-20 interval custom target time distance calories strokes pulse	manual, race, 12 pre-set, U1-U4 user, 4 HRC	manual, race, 12 pre-set, U1-U4 user, 4 HRC	manual, race, recovery	game, time, distance, calories, 3 interval (from 1 to 99), user, watt	quick start, time/distance, blue backlight (countdown), game, 3 interval (1-99 cycles)
Functions	LCD display - strokes/min, total strokes, calories, time, scan	strokes/min, total strokes, calories, time, distance, pulse	strokes/min, total strokes, calories, time, distance, pulse	strokes/min, total strokes, calories, time, distance, pulse	strokes/min and total, calories, time, distance, pulse, calendar, clock, temperature	strokes/min and total, calories, time, distance, pulse, watt	strokes/min, total strokes, calories, time, distance, pulse, 500/TM, watt, recovery	strokes/min, total strokes, calories, time, distance, pulse, 500/TM, watt, recovery	strokes/min, total strokes, calories, time, distance, pulse, 500/TM, watt	strokes/min and total, calories, time, distance, paddle width, time/500m, pulse	strokes rate, time /500 m, AVG, time /500m, Watt, pulse, cal/h, distance, dist /30min, cycle, Watt, AVG
Equipment/notes	space saving	space saving. Rail with 3-level incline adjuster	space saving	space saving	space saving	space saving	space saving	space saving	space saving	space saving	heavy-duty cables system made in Dyneema with high resistance coating. Ergonomic handles with non-sweat surface and 180° rotating system. <b>Fixing to the wall or to rigs through specific brackets is required</b>
Seat	roller seat with ball bearings sliding on aluminum rail	roller seat with ball bearings sliding on aluminum rail	roller seat with ball bearings sliding on aluminum rail	roller seat with ball bearings sliding on aluminum rail	roller seat with ball bearings sliding on aluminum rail	roller seat with ball bearings sliding on aluminum rail	roller seat with ball bearings sliding on aluminum rail	roller seat with ball bearings sliding on aluminum rail	roller seat with ball bearings sliding on double aluminum rail	roller seat with ball bearings sliding on aluminum rail	-
Pedals	with straps	incline adjuster - seat/pedals distance adjustable on 10-level	with straps	with straps	ergonomic with length adjuster - with straps	ergonomic with straps	ergonomic with straps	ergonomic with 7-level length adjuster - with straps	ergonomic with straps	ergonomic with length adjuster - with straps	platform kit for stand-alone use - optional. Set up size 1260x590x40 mm. NW/GW 15/17 kg. Packed size 1310x620x90 mm. EAN code 8029975997612
Dimensions (mm)	1340x590x605	1460x1740/1180 x450	1525x775x558	1525x775x558	2000x560x950	1580x550x940	2220x510x975	2450x570x1120	1580x550x940	2400x620x1060	430x540x2150
Folded size (mm)	645x590x1340	1190x600x310	770x558x1525	770x558x1525	560x700x2000	570x516x1115	960x510x1515	1265x570x1925	570x516x1115	-	-
Packing size (mm)	1355x280x185	1070x525x170	1450x450x190	1450x450x190	1085x565x520	1170x550x530	1340x235x 650	1580x680x235	1170x550x530	1470x580x375	1240x580x470
Weight/Gross weight	15/17 kg	26/29 kg	18,3/20,3 kg	19/21 kg	41,5/47,5 kg	32/40 kg	33/39 kg	40/46,5 kg	39/43 kg	39,5/46 kg	29/38 kg
Compliances	CE-ROHS-EN957	CE-ROHS-EN957	CE-ROHS-EN957	CE-ROHS-EN957	CE-ROHS-EN957	CE-ROHS-EN957	CE-ROHS-EN957	CE-ROHS-EN957	CE-ROHS-EN957	CE-ROHS-EN957	CE-ROHS-EN957
EAN code	8029975990026	8029975996660	8029975993959	8029975993966	8029975995502	8029975998893	8029975995144	8029975995151	8029975996684	8029975995519	8029975997605

## TAPPETINO INSONORIZZANTE PER ATTREZZI FITNESS

• Disponibile in 3 misure. • Riduce al minimo rumori e vibrazioni. • Protegge pavimenti, parquet e tappeti. • Antiscivolo. • In PVC ad alta resistenza. • Struttura Shock Absorption: l'esclusiva struttura molecolare espansa e auto-ricompattante. MEMORY garantisce il massimo assorbimento degli impatti e dei rumori.

Cod. MAT-120

Tappetino insonorizzante per attrezzi fitness **120x80** cm - spessore **6** mm. Adatto per: Tapis roulant magnetici - Ellittiche - Biciclette da camera - Indoor cycles - Vogatori - Stepper - Panche da allenamento

Cod. MAT06-180

Tappetino insonorizzante per attrezzi fitness **180x90** cm - spessore **6** mm specifico per tapis roulant

Cod. MAT-180

Tappetino insonorizzante per attrezzi fitness **180x90** cm - spessore **9** mm specifico per tapis roulant

Cod. MAT06-200

Tappetino insonorizzante per attrezzi fitness **200x100** cm - spessore **6** mm specifico per tapis roulant

Cod. MAT-200

Tappetino insonorizzante per attrezzi fitness **200x100** cm - spessore **9** mm specifico per tapis roulant



## LUBETECH - SPRAY LUBRIFICANTE SILICONICO PER TAPIS ROULANT

cod. LUBETECH - Facile e veloce da usare, l'olio al silicone TOORX lubrifica perfettamente e in modo uniforme il piano di corsa. L'applicazione regolare riduce l'usura e attutisce i rumori durante l'allenamento. Bombola spray da 200 ml con cannuccia.



## FASCIA CARDIO TOORX

cod. FC-TOORX - Fascia Cardio per rilevazione wireless della frequenza cardiaca. La fascia è interfacciabile con tapis roulant, indoor cycle, biciclette da camera, cardiofrequenzimetri da polso e tutti gli apparecchi compatibili e con display aventi la stessa frequenza.

- Frequenza: 5.3KHZ
- Polar compatibile
- Batterie: CR2032
- Portata: 85 cm, max 100 cm
- Facile e veloce sostituzione della batteria



## FASCIA CARDIO TOORX a tripla trasmissione

cod. FC-TOORX-3C - Fascia cardio con segnale *Bluetooth*® SMART, 5.3KHZ e ANT+. Portata max. 80 cm (5.3KHZ) e max 10 m (*Bluetooth*® SMART). La fascia cardio trasmettente rileva il segnale della frequenza cardiaca e lo trasferisce in modalità wireless al terminale ricevente.



## FASCIA CARDIO POLAR T34

cod. FC-T34SB - I sensori, posizionati sul torace a contatto con la pelle, permettono una misurazione precisa ed accurata. Dotata di fascia elastica per un corretto posizionamento. La fascia può essere utilizzata con altri cardiofrequenzimetri Polar e con attrezzi fitness Polar compatibili.

## TRX ROUTE KEY

cod. TRX-RK - Sistema Bluetooth intelligente per tapis roulant APP READY. Si inserisce nella porta USB dedicata, posta sulla console del tapis roulant. Consente di usufruire delle App più motivanti e divertenti specifiche per l'allenamento con tapis roulant. Include Fit Console, con fitness plan, dati di allenamento e condivisioni social. Compatibile con Kinomap Fitness App (abbonamento non incluso) con i suoi 250.000 km di video geolocalizzati in tutto il mondo.



## TRX APP GATE 3.0 **NEW**

cod. TRX-AG3.0 - Sistema Bluetooth intelligente per tapis roulant APP READY 2.0 e 3.0. Si inserisce nella porta USB dedicata, posta sulla console del tapis roulant. Consente di usufruire delle App più motivanti e divertenti specifiche per l'allenamento con tapis roulant. **Per tapis roulant APP READY 2.0 e 3.0:** include iConsole+ Training App con mappe, itinerari, fitness plan e dati allenamento. Compatibile con Kinomap Fitness App (abbonamento non incluso) con 250.000 km di video geolocalizzati in tutto il mondo. La nuova TRX APP GATE 3.0 ha una doppia funzione, oltre che da modulo BT per connettere il tapis roulant con le App compatibili, funge anche da ricevitore per fasce cardio Bluetooth. **Solo per tapis roulant APP READY 3.0:** compatibile anche con Zwift App (abbonamento non incluso) per unire il divertimento dei videogiochi all'intensità di un allenamento motivante ed efficace.





## EXERCISE MACHINES MAT

• Available in 3 sizes • Reduces noises and vibrations • Protects floor, parquet and carpet • Non-slip. • Super-tough PVC • Shock Absorption structure: the special MEMORY molecular self-compacting and expanding structure provides the best shock and noise absorption.

Cod. MAT-120

Exercise machines mat **120x80** cm - thickness **6** mm. Suitable for: Magnetic treadmills - Elliptical - Exercise bikes - Indoor cycles - Rowers - Steppers Exercises benches

Cod. MAT06-180

Exercise machines mat **180x90** cm - thickness **6** mm for treadmill

Cod. MAT06-200

Exercise machines mat **200x100** cm - thickness **6** mm for treadmill

Cod. MAT-180

Exercise machines mat **180x90** cm - thickness **9** mm for treadmill

Cod. MAT-200

Exercise machines mat **200x100** cm - thickness **9** mm for treadmill



## LUBETECH - SILICON-BASED SPRAY LUBRICANT FOR MOTORIZED TREADMILLS

cod. LUBETECH - Easy and fast to use, TOORX silicon oil lubricates perfectly and uniformly the running surface. Lubricating treadmill running belt regularly prevents wear and reduces noises during the training. Spray contents 200 ml - pipe included.



## TOORX CHEST BELT

cod. FC-TOORX - Chest Belt for wireless pulse measurement. The chest belt may interface with treadmills, indoor cycles, bikes, pulse watches and with all the compatible devices with same frequency display.

- Transm. frequency: 5.3KHZ
- Polar compatible
- Transmission distance: 85 cm, max 100 cm
- Easy and quick batteries replacing
- Battery: CR2032



## TRIPLE TRANSMISSION CHEST BELT

cod. FC-TOORX-3C - Chest Belt for wireless pulse measurement. Range via Bluetooth® SMART, 5.3KHZ e ANT+. Transmission distance: max 80 cm (5.3KHZ) and max 10 m (Bluetooth® SMART). The transmitter chest belt will detect heart rate signal, and wireless transfer the signals to the receiving terminal.



## POLAR T34 CHEST BELT

cod. FC-T34SB - The heart rate sensors, chest positioned in close contact with skin, allow a very precise and accurate measurement. Adjustable elastic strap for comfortable and correct use. Connects wirelessly to all Polar heart rate monitors and to all Polar-compatible fitness equipment. Blister pack.



## TRX ROUTE KEY

cod. TRX-RK - Intelligent Bluetooth system for treadmill APP READY. Simply insert it into its own USB door, located on the treadmill console. It allows to exploit the most inspiring and enjoyable Apps specific for the training with a treadmill. It includes Fit Console, con fitness plan, data on training and the possibility of sharing on social networks. Compatible with Kinomap Fitness App (subscription not included) with its 250.000 km and videos geolocalized everywhere in the world.




## TRX APP GATE 3.0 **NEW**

cod. TRX-AG3.0 - Intelligent Bluetooth system for treadmill APP READY 2.0 and 3.0. Simply insert it into the dedicated USB door, located on the treadmill console. It allows to exploit the most inspiring and enjoyable Apps specific for the training with treadmills. **For treadmills APP READY 2.0 and 3.0:** it includes iConsole+ Training App with maps, itineraries, fitness plans and data on the training. Compatible with Kinomap Fitness App (subscription not included) with 250.000 km and videos geolocalized everywhere in the world. The new TRX App Gate 3.0 has a double function: besides a BT module to connect the treadmill with the compatible App, it also works like a receiver for Bluetooth chest straps. **For treadmills APP READY 3.0:** compatible with Zwift App too (subscription not included) to combine the fun of video games with the intensity of a motivating and effective workout.



# TOTAL BODY SQUAT

COD. TB-SQUAT



» Atrezzo ideale per tutta la famiglia, con un semplice movimento si tonificano non solo i muscoli delle cosce, i polpacci ed i glutei, ma anche addominali, bicipiti, pettorali, quadricipiti e dorsali.

» The ideal equipment for the whole family. A simple movement is sufficient to tonify not only the thigh muscles, the calves and the gluteus, but also abdominals, biceps, triceps, quadriceps and back muscles

» PESO MASSIMO UTILIZZATORE 100 Kg  
MAX USER WEIGHT 100 Kg

» CONSOLE con display LCD  
Informazioni: ripetizioni/minuto, visualizzazione del tempo, contatore di calorie, scan  
CONSOLE with LCD display  
Functions: count/min, time, calories, scan



IT	STEPPER		ATTREZZI ADDOMINALI
	STEPPER FORCE		TOTAL BODY SQUAT
Brand/linea	toorx		toorx
Sistema di frenaggio	2 pistoni idraulici regolabili su 12 livelli		-
Regolazione	sforzo su 12 livelli		-
Peso max utilizzatore	120 kg		100 kg
Console	display LCD		display LCD
Informazioni console	numero passi/min e totali, calorie, tempo, scan, pulse		ripetizioni/minuto, visualizzazione del tempo, contatore di calorie, scan
Dotazioni/note	salvaspazio		salvaspazio
Movimento	-		-
Collegamento pedane	-		-
Manubrio	-		-
Pedane	antiscivolo		-
Dimensioni (mm)	800x620x1400		1280x910x420
Dimensioni prodotto chiuso (mm)	620x270x1520		1570x420x240
Dimensioni imballo (mm)	820x500x210		1345x217x154
Peso netto/lordo	22-24 kg		10/11kg
Certificazioni	CE-ROHS-EN957		CE-ROHS-EN957
Codice EAN	8029975951461		8029975998367

EN	STEPPER		ABDOMINAL EXERCISE MACHINES
	STEPPER FORCE		TOTAL BODY SQUAT
Brand/line	toorx		toorx
Braking system	2 hydraulic pistons adjustable on 12 levels		-
Adjustment	12-level tension control		-
Max user weight	120 kg		100 kg
Console	LCD display		LCD display
Functions	strides/min, calories, time, total count, scan, pulse		count/min, time, calories, scan
Equipment/notes	space saving		space saving
Movement	-		-
Foot plates connection	-		-
Handlebar	-		-
Foot plates	non slip		-
Dimensions (mm)	800x620x1400		1280x910x420
Folded size (mm)	620x270x1520		1570x420x240
Packing size (mm)	820x500x210		1345x217x154
Weight/Gross weight	22-24 kg		10/11kg
Compliances	CE-ROHS-EN957		CE-ROHS-EN957
EAN code	8029975951461		8029975998367



# KETTLER

panche ad inversione  
inversion benches

## APOLLO

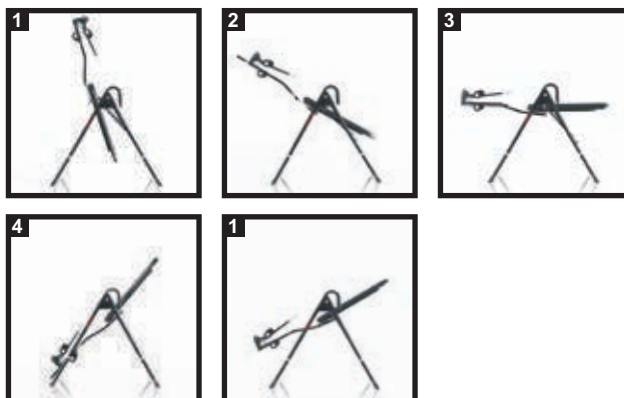
COD. 07426-700



» La panca gravitazionale APOLLO aiuta a scaricare le vertebre grazie alla posizione "a testa in giù" consigliata dagli ortopedici e rilassa la muscolatura della schiena. La struttura, ergonomicamente perfetta e certificata dall'istituto tedesco per i marchi di qualità TÜV/GS, offre la massima sicurezza contro il ribaltamento involontario.

The APOLLO reverse bench helps to relieve the vertebrae thanks to the "upside down" position recommended by the orthopedics and relaxes the back muscles. Its structure has perfect ergonomics and it is certified by the TÜV/GS German institute for quality brands to offer the greatest safety against the involuntary overturning.

» PESO MASSIMO UTILIZZATORE 110 Kg  
MAX USER WEIGHT 110 Kg



# WBX65

COD. WBX-65



- PESO MASSIMO STRUTTURA  
(UTILIZZATORE + CARICO PESI) 320 Kg  
MAX STRUCTURE WEIGHT  
(USER + LOADED WEIGHTS) 320 Kg
- DIMENSIONI PRODOTTO 1230x520x400 mm  
SET UP SIZE 1230x520x400 mm
- STRUTTURA TUBOLARE in acciaio rinforzato a sezione  
rettangolare 70x50x2mm  
TUBING SECTION reinforced-steel rectangular tube  
70x50x2 mm
- CUSCINERIA spessore 50 mm  
SADDLERY 50 mm thickness

# WBX100

COD. WBX-100



➤ PESO MASSIMO STRUTTURA  
(UTILIZZATORE + CARICO PESI) 320 Kg  
MAX STRUCTURE WEIGHT  
(USER + LOADED WEIGHTS) 320 Kg

➤ DIMENSIONI PRODOTTO 1455x590x438 mm  
SET UP SIZE 1455x590x438 mm

➤ STRUTTURA TUBOLARE in acciaio rinforzato a sezione  
quadrata 75x75x2 mm  
TUBING SECTION reinforced-steel square tube 75x75x2 mm

➤ CUSCINERIA spessore 60 mm  
SADDLERY 60 mm thickness





# WBX20

COD. WBX-20




- PESO MASSIMO STRUTTURA (UTILIZZATORE + CARICO PESI) 100 Kg  
MAX STRUCTURE WEIGHT (USER + LOADED WEIGHTS) 100 Kg
- DIMENSIONI PRODOTTO 1020x570x840 mm  
SET UP SIZE 1020x570x840 mm  
DIMENSIONE CHIUSO 570x1365x530 mm  
FOLDED SIZE 570x1365x530 mm
- STRUTTURA TUBOLARE in acciaio rinforzato a sezione quadrata 50x50x1.5 mm  
TUBING SECTION reinforced-steel square tube 50x50x1.5 mm
- CUSCINERIA spessore 50 mm  
SADDLERY 50 mm thickness



# WBX30

COD. WBX-30



- PESO MASSIMO STRUTTURA (UTILIZZATORE + CARICO PESI) 140 Kg  
MAX STRUCTURE WEIGHT (USER + LOADED WEIGHTS) 140 Kg
- DIMENSIONI PRODOTTO 1500x340x1290 mm  
SET UP SIZE 1500x340x1290 mm  
DIMENSIONE CHIUSO 1370x335x250 mm  
FOLDED SIZE 1370x335x250 mm
- STRUTTURA TUBOLARE in acciaio rinforzato a sezione quadrata 50x50x1.5 mm  
TUBING SECTION reinforced-steel square tube 50x50x1.5 mm
- CUSCINERIA spessore 50 mm  
SADDLERY 50 mm thickness
- INCLINAZIONE SEDILE regolabile su 3 livelli (0-30°)  
SADDLE INCLINE adjustable on 3 levels (0-30°)
- INCLINAZIONE SCHIENALE regolabile su 5 livelli (0-90°)  
BACKREST INCLINE adjustable on 5 levels (0-90°)



# WBX40 MULTIFIT

COD. WBX-40




- » PESO MASSIMO STRUTTURA (UTILIZZATORE + CARICO PESI) 110 Kg  
MAX STRUCTURE WEIGHT (USER + LOADED WEIGHTS) 110 Kg
- » DIMENSIONI PRODOTTO 1390X715X1040 mm  
SET UP SIZE 1390X715X1040 mm  
DIMENSIONE CHIUSO 1360X715X245 mm  
FOLDED SIZE 1360X715X245 mm
- » STRUTTURA TUBOLARE in acciaio rinforzato a sezione quadrata 50x50x1.5 mm  
TUBING SECTION reinforced-steel square tube 50x50x1.5 mm
- » CUSCINERIA spessore 50 mm  
SADDLERY 50 mm thickness





# WBX85

COD. WBX-85



- » PESO MASSIMO STRUTTURA (UTILIZZATORE + CARICO PESI) 320 Kg  
MAX STRUCTURE WEIGHT (USER + LOADED WEIGHTS) 320 Kg
- » DIMENSIONI PRODOTTO 1200 x 680 x 450/1200\*  
\* schienale in posizione piana/ 90°  
SET UP SIZE 1200 x 680 x 450/1200\*  
\* flat/90° backrest position
- » STRUTTURA TUBOLARE in acciaio rinforzato a sezione quadrata 50x50x2 mm  
TUBING SECTION reinforced-steel square tube 50x50x2 mm
- » CUSCINERIA spessore 50 mm  
SADDLERY 50 mm thickness
- » INCLINAZIONE SEDILE regolabile su 4 livelli (0-36°)  
SADDLE INCLINE 4-level adjustment (0-36°)
- » INCLINAZIONE SCHIENALE regolabile su 7 livelli (0-90°)  
BACKREST INCLINE 7-level adjustment (0-90°)

# WBX200

COD. WBX-200



- PESO MASSIMO STRUTTURA (UTILIZZATORE + CARICO PESI) 320 Kg  
MAX STRUCTURE WEIGHT (USER + LOADED WEIGHTS) 320 Kg
- DIMENSIONI PRODOTTO 1312 x 587 x 470/1270\* mm  
\* schienale in posizione piana/ 85°  
SET UP SIZE 1312 x 587 x 470/1270\* mm  
\* flat/85° backrest position
- STRUTTURA TUBOLARE in acciaio rinforzato a sezione rettangolare 70x50x2 mm  
TUBING SECTION reinforced-steel rectangular tube 70x50x2 mm
- CUSCINERIA spessore 60 mm  
SADDLERY 60 mm thickness
- INCLINAZIONE SEDILE regolabile su 4 livelli (0-22,5°)  
SADDLE INCLINE 4-level adjustment (0-22,5°)
- INCLINAZIONE SCHIENALE regolabile su 6 livelli (0-85°)  
BACKREST INCLINE 6-level adjustment (0-85°)

# WBX250

COD. WBX-250

**PROFESSIONALE  
FULL COMMERCIAL**



- PESO MASSIMO UTILIZZATORE 150 Kg  
MAX USER WEIGHT 150 Kg
- DIMENSIONI PRODOTTO 2165x890x1129 mm  
SET UP SIZE 2165x890x1129 mm
- STRUTTURA TUBOLARE in acciaio rinforzato a sezione rettangolare 70x50x3 mm  
TUBING SECTION reinforced-steel rectangular tube 70x50x3 mm
- CARRELLO regolazione orizzontale su 7 livelli  
CARRIAGE horizontal adjustment on 7 levels



# WBX300

COD. WBX-300

**PROFESSIONALE  
FULL COMMERCIAL**




- PESO MASSIMO UTILIZZATORE 180 Kg  
MAX USER WEIGHT 180 Kg
- DIMENSIONI PRODOTTO 1960x975x1380 mm  
SET UP SIZE 1960x975x1380 mm
- STRUTTURA TUBOLARE in acciaio rinforzato a sezione rettangolare 75x50x3 mm  
TUBING SECTION reinforced-steel rectangular tube 75x50x3 mm
- CARRELLO regolazione verticale su 18 livelli, orizzontale su 13 livelli  
CARRIAGE vertical adjustment on 18 levels, horizontal adjustment on 13 levels

# WBX60

COD. WBX-60



- PESO MASSIMO STRUTTURA (UTILIZZATORE + CARICO PESI) 240 Kg  
MAX STRUCTURE WEIGHT (USER + LOADED WEIGHTS) 240 Kg
- DIMENSIONI PRODOTTO 1590x820x1400 mm  
SET UP SIZE 1590x820x1400 mm  
DIMENSIONE CHIUSO 910x820x1490 mm  
FOLDED SIZE 910x820x1490 mm
- STRUTTURA TUBOLARE in acciaio rinforzato a sezione quadrata 50x50x1.5 mm  
TUBING SECTION reinforced-steel square tube 50x50x1.5 mm
- CUSCINERIA spessore 50 mm  
SADDLERY 50 mm thickness
- INCLINAZIONE SEDILE regolabile su 3 livelli (0-30°)  
SADDLE INCLINE 3-level adjustment (0-30°)
- INCLINAZIONE SCHIENALE regolabile su 4 livelli (0-90°)  
BACKREST INCLINE 4-level adjustment (0-90°)
- ALTEZZA/DISTANZA SUPPORTI BILANCIERE regolabile 1220/1420 mm/800 mm  
SQUAT STAND HEIGHT/DISTANCE adjustable 1220/1420 mm/800 mm



Dischi peso, bilanciere e cuscino arm curl non inclusi.  
Informazioni dettagliate sugli accessori disponibili per questa panca a pag. 167  
Weight plates, barbells and leg extension adapter not included.  
Detailed info about available accessories for this bench at page 167

# WBX90

COD. WBX-90




- » PESO MASSIMO STRUTTURA (UTILIZZATORE + CARICO PESI) 240 Kg  
MAX STRUCTURE WEIGHT (USER + LOADED WEIGHTS) 240 Kg
- » DIMENSIONI PRODOTTO 2070x925x1315 mm  
SET UP SIZE 2070x925x1315 mm  
DIMENSIONE CHIUSO 895x925x1855 mm  
FOLDED SIZE 895x925x1855 mm
- » STRUTTURA TUBOLARE in acciaio rinforzato a sezione quadrata 50x50x1.5 mm  
TUBING SECTION reinforced-steel square tube 50x50x1.5 mm
- » CUSCINERIA spessore 50 mm  
SADDLERY 50 mm thickness
- » INCLINAZIONE SEDILE regolabile su 3 livelli (0-30°)  
SADDLE INCLINE 3-level adjustment (0-30°)
- » INCLINAZIONE SCHIENALE regolabile su 5 livelli (0-90°)  
BACKREST INCLINE 5-level adjustment (0-90°)
- » ALTEZZA/DISTANZA SUPPORTI BILANCIERE regolabile 1075/1275 / 900 mm  
SQUAT STAND HEIGHT/DISTANCE adjustable 1075/1275 / 900 mm



Dischi peso, bilanciere e adattatore leg extension per dischi olimpionici non inclusi  
Weight plates, barbells and leg extension adapter not included





» ALE  
Adattatore leg extension  
per utilizzo dischi in ghisa  
con foro Ø 50 mm per  
WBX 60 eWBX 90

Leg extension adapter for  
cast iron weight plates  
with 50 mm diameter hole  
suitable for WBX 60 and  
WBX 90



» ARM-CURLWBX-60  
Cuscino imbottito arm curl  
regolabile per WBX60

Adjustable arm curl  
suitable for WBX60



» LAT-BARWBX-60  
Kit completo Lat Bar  
per WBX60.

Carico max 35 kg

Lat Bar kit suitable  
for WBX60.

Max weight 35 kg

# WBX50


COD. WBX-50



- PESO MASSIMO STRUTTURA 200 Kg  
MAX STRUCTURE WEIGHT 200 Kg
- DIMENSIONI PRODOTTO 1080x1550x1820 mm  
SET UP SIZE 1080x1550x1820 mm
- STRUTTURA TUBOLARE in acciaio rinforzato a sezione quadrata 50x50x1.5 mm  
TUBING SECTION reinforced-steel square tube 50x50x1.5 mm
- ALTEZZA SUPPORTI BILANCIERE SUPERIORI regolabile 1020/1680 mm  
UPPER SQUAT STAND HEIGHT adjustable 1020/1680 mm
- DISTANZA SUPPORTI BILANCIERE regolabile 850/1350 mm  
SQUAT STAND DISTANCE adjustable 850/1350 mm
- ALTEZZA SUPPORTI BILANCIERE INFERIORI regolabile 656/1156 mm  
LOWER SQUAT STAND HEIGHT adjustable 656/1156 mm

# WBX70

COD. WBX-70





- PESO MASSIMO UTILIZZATORE 120 Kg  
MAX USER WEIGHT 120 Kg
- DIMENSIONE PRODOTTO 1335x985x2140 mm  
SET UP SIZE 1335x985x2140 mm
- STRUTTURA TUBOLARE in acciaio rinforzato a sezione quadrata  
50x50x1.5 mm  
TUBING SECTION reinforced-steel square tube 50x50x1.5 mm
- CUSCINERIA spessore 50 mm  
SADDLERY 50 mm thickness

➤ ACCESSORI WBX70 - WBX70 ACCESSORIES

KIT-SACCOWBX-70 - KIT PER SACCO BOXE  
sostegno+stabilizzatore+ staffe fissaggio  
KIT-SACCOWBX-70 - BOXING BAG KIT  
bracket+stabiliser+ fixing clamps

KIT-PALLAWBX-70 - KIT PER PALLA VELOCE  
sostegno+piatto+gancio con cuscinetto a sfera  
con possibilità di fissaggio anche a parete  
KIT-PALLAWBX-70 - BOXING SPEED BALL KIT  
bracket+plate+ball-bearing swivel  
Wall fixing also possible



Sacco box e speed ball non inclusi  
Boxing bag and boxing speed ball not included



IT	PANCHE AD INVERSIONE				PANCHE ADDOMINALI				PANCHE MULTIUSO				
	APOLLO				WBX20	WBX30	WBX40 MULTI-FIT	WBX85	WBX200				
Brand/linea	kettler				toorx	toorx	toorx	toorx	toorx				
Peso max struttura (utilizzatore + carico pesi)	110 kg				100 kg	140 kg	110 kg	320 kg	320 kg				
Barra centrale	regolabile per utilizzatori con altezza massima 200 cm				-	-	-	-	-				
Sedile	imbottito spessore 50 mm - rivestimento bicolore				imbottito spessore 50 mm - rivestimento bicolore	imbottito spessore 50 mm - rivestimento bicolore	imbottito spessore 50 mm - rivestimento bicolore	imbottito spessore 50 mm	imbottito spessore 60 mm				
Dimensione sedile (mm)	1010X410X50				460x310x50	190x370x50	850X250x50	350x250x50	310x360x60				
Inclinazione sedile	-				-	regolabile su 3 livelli (0-30°)	-	regolabile su 4 livelli (0-36°)	regolabile su 4 livelli (0-22,5°)				
Schienale	-				-	imbottito spessore 50 mm - con rivestimento bicolore	-	imbottito spessore 50 mm	imbottito spessore 60 mm				
Dimensione schienale	-				-	790x290x50	-	800x250x50	940x310x60				
Inclinazione schienale	-				-	regolabile su 5 livelli (0-90°)	-	regolabile su 7 livelli (0-90°)	regolabile su 6 livelli (0-85°)				
Impugnature laterali	rivestite in gomma antiscivolo												
Rulli bloccaggio caviglie	in foam ad alta intensità												
Dimensione arm curl	-					410x290x50	460x255x50	-	-				
Dotazioni/note	panca ad inversione. Richiudibile					panca piana/inclinabile. Richiudibile. Arm curl incluso.	panca hyperextension. Panca piana/inclinabile. Richiudibile	panca piana/inclinabile	panca piana/inclinabile. Maniglia e ruote di trasporto incluse				
Struttura	tubolare in acciaio rinforzato a sezione rettangolare 35x40x1.8mm				tubolare in acciaio rinforzato a sezione quadrata 50x50x1.5 mm	tubolare in acciaio rinforzato a sezione quadrata 50x50x1.5 mm	tubolare in acciaio rinforzato a sezione quadrata 50x50x1.5 mm	tubolare in acciaio rinforzato a sezione quadrata 50x50x2 mm	tubolare in acciaio rinforzato a sezione rettangolare 70x50x2 mm				
Dimensioni (mm)	850x1500x2260				1020x570x840	1500x340x1290	1390Xx15x1040	1200x680x450/1200*	1310x587x470/1270*				
Dimensioni prodotto chiuso (mm)	850x400x2000				570x1365x530	1370x335x250	1360x715x245	-	-				
Dimensioni imballo (mm)	1270x520x220				625x405x145	1340x380x150	1080x370x150	1140x470x175	1330x450x230				
Peso netto/lordo	30/35 kg				12/14 kg	19/20 kg	28/30 kg	28/30 kg	31/33 kg				
Certificazioni	CE-EN ISO 20957-1				CE-EN ISO 20957-1	CE-EN ISO 20957-1	CE-EN ISO 20957-1	CE-EN ISO 20957-1	CE-EN ISO 20957-1				
Codice EAN	0609970742677				8029975990217	8029975990200	8029975990194	8029975996288	8029975999012				

IT	PANCHE PIANE		PANCHE GHD		PANCHE CON SUPPORTO PORTA BILANCIERE			SUPPORTI PORTA BILANCIERE/POWER TOWERS		
	WBX65	WBX100	WBX250	WBX300		WBX60	WBX90		WBX50	WBX70
Brand/linea	toorx	toorx	toorx professionale	toorx professionale		toorx	toorx		toorx	toorx
Peso max struttura (utilizzatore + carico pesi)	320 kg	320 kg	150 kg	180 kg		240 kg peso max utilizzatore 120 kg peso max supporto bilanciere 120 kg peso max leg extension 50 kg	240 kg peso max utilizzatore 120 kg peso max supporto bilanciere 120 kg peso max leg extension 50 kg		200 kg	120 kg
Sedile	imbottito spessore 50 mm	imbottito spessore 60 mm	-	-		imbottito spessore 50 mm - con rivestimento bicolore	imbottito spessore 50 mm - con rivestimento bicolore		-	imbottito spessore 50 mm - con rivestimento bicolore
Dimensione sedile (mm)	1230x280x50	1200x310x60	-	-		290x300x50	405x400x50		-	schienale: 420x285x50 bracciolo: 310x130x50
Inclinazione sedile	-	-	-	-		regolabile su 3 livelli (0-30°)	regolabile su 3 livelli (0-30°)		-	-
Schienale	-	-	-	-		imbottito spessore 50 mm - con rivestimento bicolore	imbottito spessore 50 mm - con rivestimento bicolore		-	-
Dimensione schienale	-	-	-	-		780x290x50	770x290x50		-	-
Inclinazione schienale	-	-	-	-		regolabile su 4 livelli (0-90°)	regolabile su 5 livelli (0-90°)		-	-
Dimensione arm curl	-	-	-	-			430x260x50		-	-
Appoggi addominali/lombari	-	-	imbottitura professionale e rivestimento in eco pelle	imbottitura professionale e rivestimento in eco pelle		-	-		-	-
Dimensione appoggi addominali/lombari	-	-	220x270x 60 mm x 2	440x270x260 mm x 2		-	-		-	-
Carrello	-	-	regolazione orizzontale su 7 livelli	regolazione verticale su 18 livelli, orizzontale su 13 livelli		-	-		-	-
Altezza/distanza supporti bilanciere	-	-	-	-		regolabile 1220/1420 mm 800 mm.	regolabile 1075/1275 mm 900 mm		h regolabile 1020/1680 mm (supporti superiori) h regolabile 656/1156 mm (supporti inferiori) distanza regolabile 850/1350 mm	-
Dotazioni/note	panca piana	panca piana. Maniglia e ruote di trasporto incluse	panca allenamento crosstraining. Rulli extra large in foam ad alta densità con rivestimento in ecopelle. Ruote di trasporto incluse	panca allenamento crosstraining. Sistema multi regolazione. Rulli extra large in foam ad alta densità con rivestimento in PU foam. Rulli/bloccaggio caviglie con distanza regolabile verticalmente		richiudibile. Leg extension incluso. ACCESSORI OPTIONAL: Cuscino imbottito arm curl regolabile. Kit completo Lat Bar carico max 35 kg. Adattatore leg extension per utilizzo dischi in ghisa con foro Ø 50 mm	richiudibile. Leg extension ed arm curl inclusi. ACCESSORI OPTIONAL: Adattatore leg extension per utilizzo dischi in ghisa con foro Ø 50 mm		doppio sistema di supporti bilanciere a regolazione indipendente. Con porta dischi. Larghezza regolabile	ACCESSORI OPTIONAL: Kit per sacco boxe - sostegno+stabilizzatore+ staffe fissaggio. Kit per palla veloce - sostegno+piatto+gancio con cuscinetto a sfera. Con possibilità di fissaggio anche a parete
Struttura	tubolare in acciaio rinforzato a sezione rettangolare 70x50 mm - spessore 2 mm	tubolare in acciaio rinforzato a sezione quadrata 75x75 mm - spessore 2 mm	tubolare in acciaio rinforzato a sezione rettangolare 70x50x3 mm	tubolare in acciaio rinforzato a sezione rettangolare 50x75x3 mm		tubolare in acciaio rinforzato a sezione quadrata 50x50x1.5 mm	tubolare in acciaio rinforzato a sezione quadrata 50x50x1.5 mm		tubolare in acciaio rinforzato a sezione quadrata 50x50x1.5 mm	tubolare in acciaio rinforzato a sezione quadrata 50x50x1.5 mm
Dimensioni (mm)	1230x520x400	1455x590x438	2165x890x1129	1960x975x1380		1590x820x1400	2070x925x1315		1080x1550x1820	1335x985x2140
Dimensioni prodotto chiuso (mm)	-	-	-	-		910x820x1490	895x925x1855		-	-
Dimensioni imballo (mm)	1350x400x160	1350x400x160	940x820x280	1280x300x200 +1015x810x95 +570x520x295		1100x480x210	1110x660x210		1350x460x160	1450x430x175
Peso netto/lordo	12/13 kg	19/20 kg	50/54 kg	77/90 kg		29/30 kg	38/40 kg		32/35 kg	37,5/40 kg
Certificazioni	CE-EN ISO 20957-1	CE-EN ISO 20957-1	CE-EN ISO 20957-1	CE-EN ISO 20957-1		CE-EN ISO 20957-1/957-4	CE-EN ISO 20957-1/957-4		CE-EN ISO 20957-1/957-4	CE-EN ISO 20957-1
Codice EAN	8029975996165	8029975996189	8029975994437	8029975993539		8029975990170	8029975990132		8029975990187	8029975990163

EN	INVERSION BENCHES				SIT UP BENCHES				MULTI-PURPOSE BENCHES			
	APOLLO				WBX20	WBX30	WBX40 MULTI-FIT	WBX85	WBX200			
Brand/line	kettler				toorx	toorx	toorx	toorx	toorx			
Max structure weight (user + loaded weights)	110 kg				100 kg	140 kg	110 kg	320 kg	320 kg			
User height	max 200 cm				-	-	-	-	-			
Saddle	padded 50 mm thick - with two-tone covering				padded 50 mm thick - with two-tone covering	padded 50 mm thick - with two-tone covering	padded 50 mm thick - with two-tone covering	padded 50 mm thick	padded 60 mm thick			
Saddle size (mm)	1010X410X50				460x310x50	190x370x50	850X250x50	350x250x50	310x360x60			
Saddle incline	-				-	adjustable on 3 levels (0-30°)	-	adjustable on 4 levels (0-36°)	adjustable on 4 levels (0-22,5°)			
Backrest	-				-	padded 50 mm thick - with two-tone covering	-	padded 50 mm thick	padded 60 mm thick			
Backrest size	-				-	790x290x50	-	800x250x50	940x310x60			
Backrest incline	-				-	adjustable on 5 levels (0-90°)	-	adjustable on 7 levels (0-90°)	adjustable on 6 levels (0-85°)			
Handles	non slip, foam covered											
Roller and ankle cushions	high density foam											
Arm curl size	-				-	410x290x50	460x255x50	-	-			
Equipment/notes	inversion bench. Foldable				hyperextension bench. Foldable	flat/incline bench. Foldable Arm curl included.	hyperextension bench. Flat/incline bench. Foldable	flat/incline bench	flat/incline bench Handle and moving wheels included			
Structure	reinforced-steel rectangular tube 35x40x1.8mm				reinforced-steel square tube 50x50x1.5 mm	reinforced-steel square tube 50x50x1.5 mm	reinforced-steel square tube 50x50x1.5 mm	reinforced-steel square tube 50x50x2 mm	reinforced-steel rectangular tube 70x50x 2 mm			
Dimensions (mm)	850x1500x2260				1020x570x840	1500x340x1290	1390Xx15x1040	1200x680x450/ 1200* * flat/90° backrest position	1312x587x470/ 1270* * flat/85° backrest position			
Folded size (mm)	850x400x2000				570x1365x530	1370x335x250	1360x715x245	-	-			
Packing size (mm)	1270x520x220				625x405x145	1340x380x150	1080x370x150	1140x470x175	1330x450x230			
Weight/Gross weight	30/35 kg				12/14 kg	19/20 kg	28/30 kg	28/30 kg	31/33 kg			
Compliances	CE-EN ISO 20957-1				CE-EN ISO 20957-1	CE-EN ISO 20957-1	CE-EN ISO 20957-1	CE-EN ISO 20957-1	CE-EN ISO 20957-1			
EAN code	0609970742677				8029975990217	8029975990200	8029975990194	8029975996288	8029975999012			



EN	FLAT BENCHES		GHD BENCHES		WEIGHT BENCHES			SQUAT STAND/POWER TOWERS		
	WBX65	WBX100	WBX250	WBX300		WBX60	WBX90		WBX50	WBX70
Brand/line	toorx	toorx	toorx professional	toorx professional		toorx	toorx		toorx	toorx
Max structure weight (user + loaded weights)	320 kg	320 kg	150 kg	180 kg		240 kg Max user weight 120 kg Max squat stand weight 120 kg Max leg extension weight 50 kg	240 kg Max user weight 120 kg Max squat stand weight 120 kg Max leg extension weight 50 kg		200 kg	120 kg
Saddle	padded 50 mm thick	padded 60 mm thick	-	-		padded 50 mm thick - with two-tone covering	padded 50 mm thick - with two-tone covering		-	padded 50 mm thick - with two-tone covering
Saddle size (mm)	1230x280x50	1200x310x60	-	-		290x300x50	405x400x50		-	backrest: 420x285x50 armrest: 310x130x50
Saddle incline	-	-	-	-		adjustable on 3 levels (0-30°)	adjustable on 3 levels (0-30°)		-	-
Backrest	-	-	-	-		padded 50 mm thick - with two-tone covering	padded 50 mm thick - with two-tone covering		-	-
Backrest size	-	-	-	-		780x290x50	770x290x50		-	-
Backrest incline	-	-	-	-		adjustable on 4 levels (0-90°)	adjustable on 5 levels (0-90°)		-	-
Arm curl size	-	-	-	-			430x260x50		-	-
Abdominal/lumbar supports	-	-	heavy duty padding with eco-leather coating	heavy duty padding with eco-leather coating		-	-		-	-
Abdominal/lumbar supports size	-	-	220x270x 60 mm x 2	440x270x260 mm x 2		-	-		-	-
Carriage	-	-	horizontal adjustment on 7 levels	vertical adjustment on 18 levels, horizontal adjustment on 13 levels		-	-		-	-
Squat stand height/distance	-	-	-	-		adjustable 1220/1420 mm 800 mm.	adjustable 1075/1275 mm 900 mm		adjustable height 1020/1680 mm (upper squat) adjustable height 656/1156 mm (lower squat) squat stand distance 850/1350 mm	-
Equipment/notes	flat bench	flat bench. Handle and moving wheels included	crosstraining bench. Extra large rollers - high density foam with eco-leather coating. Moving wheels included	crosstraining bench. Multi adjustment system. Extra large rollers - high density foam with PU foam coating. Ankle rollers distance adjustment		foldable. Leg extension included. OPTIONAL ACCESSORIES: Adjustable arm curl. Lat Bar kit max weight 35 kg. Leg extension. Adapter for cast iron weight plates with 50 mm diameter hole	foldable. Leg extension and arm curl included. OPTIONAL ACCESSORIES: Adapter for cast iron weight plates with 50 mm diameter hole		Independently adjustable double barbell holders. Weight plates holders. Adjustable distance	OPTIONAL ACCESSORIES: boxing bag kit bracket+stabiliser+ fixing clamps  boxing speed ball kit bracket+plate +ball-bearing swivel Wall fixing also possible
Structure	reinforced-steel rectangular tube 70x50x2 mm	reinforced-steel square tube 75x75x2 mm	reinforced-steel rectangular tube 70x50x3 mm	reinforced-steel rectangular tube 50x75x3 mm		reinforced-steel square tube 50x50X1.5 mm	reinforced-steel square tube 50x50X1.5 mm		reinforced-steel square tube 50x50X1.5 mm	reinforced-steel square tube 50x50X1.5 mm
Dimensions (mm)	1230x520x400	1455x590x438	2165x890x1129	1960x975x1380		1590x820x1400	2070x925x1315		1080x1550x1820	1335x985x2140
Folded size (mm)	-	-	-	-		910x820x1490	895x925x1855		-	-
Packing size (mm)	1350x400x160	1350x400x160	940x820x280	1280x300x200 +1015x810x95 +570x520x295		1100x480x210	1110x660x210		1350x460x160	1450x430x175
Weight/Gross weight	12/13 kg	19/20 kg	50/54 kg	77/90 kg		29/30 kg	38/40 kg		32/35 kg	37,5/40 kg
Compliances	CE-EN ISO 20957-1	CE-EN ISO 20957-1	CE-EN ISO 20957-1	CE-EN ISO 20957-1		CE-EN ISO 20957-1/957-4	CE-EN ISO 20957-1/957-4		CE-EN ISO 20957-1/957-4	CE-EN ISO 20957-1
EAN code	8029975996165	8029975996189	8029975994437	8029975993539		8029975990170	8029975990132		8029975990187	8029975990163



**TCORX**  
FITNESS IN MOTION

stazioni di sollevamento  
weightlifting stations

# WLX50

COD. WLX-50



- PESO MASSIMO STRUTTURA 200 Kg  
MAX STRUCTURE WEIGHT 200 Kg
- DIMENSIONI PRODOTTO 1010x800x1727 mm  
SET UP SIZE 1010x800x1727 mm
- STRUTTURA TUBOLARE in acciaio rinforzato a sezione quadrata 50x50x1.5mm, stabilizzatori anteriori e posteriore 60x60x1.5mm  
TUBING SECTION reinforced-steel square tube 50x50x1.5mm, front and rear stabilizers 60x60x1.5mm
- ALTEZZA SUPPORTI BILANCIERE regolabile 620/1500 mm su 10 livelli tramite fermi in acciaio pieno cromato con dispositivi di sicurezza
- SQUAT STAND HEIGHT adjustable on 10 levels (620/1520 mm). Steel chromed stops with safety system

Dischi peso, bilanciere e panca non inclusi.  
Weight plates, barbell and bench not included.

# WLX70

COD. WLX-70



- PESO MASSIMO STRUTTURA 300 Kg  
MAX STRUCTURE WEIGHT 300 Kg
- DIMENSIONI PRODOTTO 1955x1225x2075 mm  
SET UP SIZE 1955x1225x2075 mm
- STRUTTURA TUBOLARE tubolare in acciaio rinforzato a sezione quadrata e rettangolare (50x50x 2 mm /50x75x 2 mm)  
TUBING SECTION reinforcedsteel square and rectangular tube (50x50x2 mm / 50x75x2 mm)
- ALTEZZE BILANCIERE da 575 mm a 1855 mm  
BARBELL HEIGHT from 575 mm to 1855 mm
- MISURE ALTEZZA/LARGHEZZA INTERNA RACK 1945 mm / 1120 mm  
INNER RACK HEIGHT/WIDTH 1945 mm / 1120 mm
- DOTAZIONE barra trazioni, 4 porta dischi per ghisa da  $\varnothing$  25 mm o  $\varnothing$  50 mm, 2 fermadischi olimpionici a molla  $\varnothing$ 48mm inclusi  
EQUIPMENT chin-up bar, 4 chrome plated weight plates holders suitable for  $\varnothing$  25 mm and  $\varnothing$  50 mm plates, 2 olympic spring clip safety collars  $\varnothing$ 48 mm included



# MSX50

COD. MSX-50



- **PACCO PESI 70 kg con carter di protezione laterale in microrete**  
**WEIGHT STACKS 70 kg with micro-mesh protection cage**
- **DIMENSIONI PRODOTTO 1750\* x 1050 x 2020 mm -**  
**\* con pressa gambe**  
**SET UP SIZE 1750\* x 1050 x 2020 mm - \* with leg press**
- **STRUTTURA TUBOLARE in acciaio a sezione quadrata 50x50 mm**  
**TUBING SECTION reinforced-steel square tube 50x50 mm**
- **DOTAZIONE barra tricipiti, 2 maniglie multi regolazione e cavigliera per trazioni incluse**  
**EQUIPMENT triceps bar, 2 multi adjustment handles (fly arms) and pulling ankle cuff included**
- **FUNZIONI triceps, abdominal crunch, leg extension, high pull AB crunch, tricep push-down, lat pull down, biceps, pectorals, seated row, front press, leg kick back, seated shoulder press, upright row, standing leg curl, arm curl, leg press regolabile**  
**FUNCTIONS triceps, abdominal crunch, leg extension, high pull AB crunch, tricep push-down, lat pull down, biceps, pectorals, seated row, front press, leg kick back, seated shoulder press, upright row, standing leg curl, arm curl, adjustable leg press**

Barra tricipiti, 2 maniglie multi regolazione e cavigliera per trazioni incluse  
Triceps bar and pulling ankle cuff included

# MSX60

COD. MSX-60



- PACCO PESI 70 kg con carter di protezione laterale  
WEIGHT STACKS 70 kg with lateral protection cage
- DIMENSIONI PRODOTTO 1325/1125\* x 930 x 2060 mm  
\* con sedile ripiegato  
SET UP SIZE 1325/1125\* x 930 x 2060 mm - \* with folded seat
- STRUTTURA TUBOLARE in acciaio a sezione rettangolare 50x70 mm  
TUBING SECTION reinforced-steel rectangular tube 50x70 mm
- DOTAZIONE barra tricipiti, maniglia e cavigliera per trazioni include  
EQUIPMENT triceps bar, pulling ankle cuff and handle included
- FUNZIONI triceps, abdominal crunch, leg extension, high pull AB  
crunch, tricep push-down, lat pull down, biceps, pectorals, seated  
press bar row, seated pulley row, front press, leg kick back, seated  
shoulder press, upright row, standing leg  
curl  
FUNCTIONS triceps, abdominal crunch,  
leg extension, high pull AB crunch,  
tricep push-down, lat pull down, biceps,  
pectorals, seated press bar row,  
seated pulley row, front press, leg kick  
back, seated shoulder press, upright  
row, standing leg curl
- SALVASPAZIO  
SPACE SAVING

Barra tricipiti, maniglia e cavigliera per trazioni include  
Triceps bar, pulling ankle cuff and handle included





# MSX70

COD. MSX-70



- PACCO PESI 102 kg con carter di protezione integrale  
WEIGHT STACKS 102 kg with full protection cage
- DIMENSIONI PRODOTTO 1460 /1225\* x 920 x 2135 mm  
\* con sedile ripiegato  
SET UP SIZE 1460 /1225\* x 920 x 2135 mm - \* with folded seat
- STRUTTURA TUBOLARE in acciaio a sezione quadrata 65x65 mm  
TUBING SECTION reinforced-steel square tube 65x65 mm
- DOTAZIONE barra tricipiti, maniglia e cavigliera per trazioni incluse  
EQUIPMENT triceps bar, pulling ankle cuff and handle included
- FUNZIONI triceps, abdominal crunch, leg extension, high pull AB crunch, tricep push-down, lat pull down, biceps, pectorals, seated press bar row, seated pulley row, front press, leg kick back, upright row, standing leg curl, standing shoulder knee raise  
FUNCTIONS triceps, abdominal crunch, leg extension, high pull AB crunch, tricep push-down, lat pull down, biceps, pectorals, seated press bar row, seated pulley row, front press, leg kick back, upright row, standing leg curl, standing shoulder knee raise
- SALVASPAZIO  
SPACE SAVING

Barra tricipiti, maniglia e cavigliera per trazioni incluse  
Triceps bar, pulling ankle cuff and handle included





**TCORX**  
FITNESS IN MOTION

stazioni multifunzione e dual pulley  
multifunctional home gym stations and dual pulley

# MSX90

COD. MSX-90



- **PACCO PESI 102 kg con carter di protezione integrale**  
WEIGHT STACKS 1102 kg with full protection cage
- **DIMENSIONI PRODOTTO 1840\* x 1050 x 2080 mm -**  
\* con pressa gambe  
SET UP SIZE 1840\* x 1050 x 2080 - \* with leg press
- **STRUTTURA TUBOLARE in acciaio a sezione rettangolare 50x70 mm**  
TUBING SECTION reinforced-steel rectangular tube 50x70 mm
- **DOTAZIONE barra tricipiti, 2 maniglie, 2 maniglie multi regolazione, corda doppia per tricipiti e cavigliera per trazioni include**  
EQUIPMENT triceps bar, triceps rope, 2 handles, 2 multi adjustment handles (fly arms) and pulling ankle cuff included
- **FUNZIONI triceps, abdominal crunch, leg extension, high pull AB crunch, tricep push-down, lat pull down, biceps, seated press bar row, seated pulley row, front press, leg kick back, seated shoulder press, upright row, standing leg curl, arm curl, leg press regolabile**  
FUNCTIONS triceps, abdominal crunch, leg extension, high pull AB crunch, tricep push-down, lat pull down, biceps, seated press bar row, seated pulley row, front press, leg kick back, seated shoulder press, upright row, standing leg curl, arm curl, adjustable leg press

Barra tricipiti, 2 maniglie multi regolazione, 2 maniglie, corda doppia per tricipiti e cavigliera per trazioni include  
Triceps bar, triceps rope, 2 handles, 2 multi adjustment handles (fly arms) and pulling ankle cuff included

# CSX70

COD. CSX-70



- PACCO PESI 2x50 kg con carter di protezione laterale in microrete  
WEIGHT STACKS 2x50 kg with micro mesh lateral protection cage
- DIMENSIONI PRODOTTO 2068 x 1178 x 1998 mm  
SET UP SIZE 2068 x 1178 x 1998 mm
- STRUTTURA TUBOLARE in acciaio a sezione ovale 50x100 mm  
TUBING SECTION reinforced-steel oval tube 50x100 mm
- DOTAZIONE cavigliera per trazioni e coppia maniglie pulley incluse  
EQUIPMENT pulling ankle cuff and 2 handles included
- SISTEMA DI CARRUCOLE E PULEGGE con cuscinetti a sfera  
PULLEYS SYSTEM with ball bearings
- SISTEMA DI CAVI in acciaio intrecciati rivestiti in poliuretano.  
Carico di rottura 2000 Kg  
STEEL WOVEN CABLES with polyuretane coating.  
Breaking strength 2000 Kg

Cavigliera per trazioni e coppia maniglie pulley incluse  
Pulling ankle cuff and 2 handles included

IT	STAZIONI DI SOLLEVAMENTO						
	WLX50	WLX70	WLX2800	WLX3000	WLX3200	WLX3400	WLX3600
Brand/linea	toorx	toorx	toorx chrono pro line	toorx chrono pro line	toorx chrono pro line	toorx chrono pro line	toorx chrono pro line
Peso max struttura (utilizzatore + carico pesi)	200 kg	300 kg	300 kg	300 kg	300 kg	300 kg	300 kg
Altezza supporti bilanciere	regolabile 620/1500 mm su 10 livelli tramite fermi in acciaio pieno cromato con dispositivi di sicurezza	regolabile 575/1855 mm. Montati su cuscinetti a sfera per una maggiore scorrevolezza senza strappi, con sgancio rapido di sicurezza	regolabile 450-1850 su 25 livelli. Interasse 50/100mm	regolabile 450-1890 su 25 livelli. Interasse 60 mm	regolabile 450-1890 su 25 livelli. Interasse 60 mm	regolabile 450-1890 su 25 livelli. Interasse 60 mm	regolabile 450-1890 su 25 livelli. Interasse 60 mm
Distanza supporti bilanciere	890 mm. Adatto a bilancieri di lunghezza 120 cm o superiore	-	-	-	-	-	-
J-Hook / Spotting arm	-	-	Extra strong spessore 6 mm con protezione UHMW (Ultra High Molecular Weight)	Extra strong spessore 8 mm con protezione UHMW (Ultra High Molecular Weight)	Extra strong spessore 8 mm con protezione UHMW (Ultra High Molecular Weight)	Extra strong spessore 6 mm con protezione UHMW (Ultra High Molecular Weight)	Extra strong spessore 6 mm con protezione UHMW (Ultra High Molecular Weight)
Bilanciere	-	1955 mm. Guide scorrimento in acciaio pieno ø 24 mm. 2 sicurezze con gancio regolabili su 15 posizioni passo 85 mm h 550/ 1790 mm. Ø porta dischi bilanciere per ghisa da ø 25 mm o ø 50mm. Ø impugnatura bilanciere 30 mm. Larghezza utile interna bilanciere 1060 mm	-	-	-	-	-
altezza/larghezza interna rack	-	1945 mm/ 1120 mm	-	-	-	-	-
Barra trazioni	-	altezza da terra 2075mm - larghezza 1010mm - ø 30mm	-	-	-	-	-
Dotazioni/note	altezza supporto bilanciere regolabile. Squat e sollevamento pesi su panca	scorrimento su cuscinetti a sfera. Barra trazioni inclusa. Barre in acciaio pieno. Dotazione: barra trazioni, 4 porta dischi per ghisa da ø 25 mm o ø 50 mm, 2 fermadischi olimpionici a molla ø48mm	J-hook inclusi. ACCESSORIO OPTIONAL: Coppia fermi di sicurezza bilanciere AG75-FS per serie MASTER. Spessore 8 mm. Dotati di protezioni e pin di sicurezza ø 16 mm	2 j-cups, 2 safety spotter arms, 2 barre porta pesi, 4 ruote di trasporto	2 j-cups, 2 safety spotter arms, 2 barre porta pesi, 6 barre in acciaio per fasce elastiche, barra trazioni	2 j-cups, 2 safety spotter arms, 8 barre porta pesi, 2 porta bilancieri, 8 barre in acciaio per fasce elastiche, 4 ganci per elastici, traliccio trazioni	2 j-cups, 2 safety bars, traliccio trazioni. LAT/PULL-DOWN/SEATED ROW MACHINE OPTIONAL Peso max caricabile 160 kg. Caricamento a dischi con foro ø 25 mm e ø 50 mm. Sistema di carrucole /puleggie con cuscinetti a sfera. Dotazioni/note: lat bar, barra tricipiti, poggia piedi per seated row, adattatore per utilizzo dischi in ghisa con foro ø50 mm inclusi.
Struttura	tubolare in acciaio rinforzato a sezione quadrata 50x50x1.5mm, stabilizzatori anteriori e posteriore 60x60x1.5mm	tubolare in acciaio rinforzato a sezione quadrata e rettangolare (50x50x 2 mm / 50x75x 2 mm)	tubolare a sezione quadrata 75x75 mm - spessore 3 mm	tubolare a sezione quadrata 60x60 mm e rettangolare 50x70 mm - spessore 3 mm	tubolare a sezione quadrata 60x60 mm e rettangolare 50x70 mm - spessore 3 mm	tubolare a sezione quadrata 75x75 mm - spessore 3 mm	tubolare a sezione quadrata 75x75mm- spessore 3mm
Dimensioni (mm)	1010x800x1727	1955x1225x2075	1230x610x2300 Dim. chiuso: 1355x90x2300	860x640x1940	1610x1270x2350	1400x1308x2321	1463x1210x2322
Dimensioni imballo (mm)	1747x850x140	1995x320x72 + 1415x510x150	2350x270x195	1910x350x180	1650x360x290 + 2340x125x60	2220x160x170 + 2160x650x100 + 1060x400x170	2160x190x100 + 2160x190x100 + 1500x350x200 + 1250x390x220
Peso netto/lordo	36/39 kg	87/94 kg	61/63 kg	85/64 kg	85/92 kg	105/113 kg	132/140kg
Certificazioni	CE-EN ISO 20957-1/957-4	CE-EN ISO 20957-1/957-4	CE-EN ISO 20957-1/957-4	CE-EN ISO 20957-1/957-4	CE-EN ISO 20957-1/957-4	CE-EN ISO 20957-1/957-4	CE-EN ISO 20957-1/957-4
Codice EAN	8029975992693	8029975992983	8029975999708	8029975999456	8029975999463	8029975999470	8029975999487



EN	WEIGHTLIFTING STATIONS						
	WLX50	WLX70	WLX2800	WLX3000	WLX3200	WLX3400	WLX3600
Brand/line	toorx	toorx	toorx chrono pro line	toorx chrono pro line	toorx chrono pro line	toorx chrono pro line	toorx chrono pro line
Max structure weight (user + loaded weights)	200 kg	300 kg	300 kg	300 kg	300 kg	300 kg	300 kg
Squat stand height	adjustable on 10 levels (620/1520 mm). Steel chromed stops with safety system	adjustable 575/1855 mm. Sliding on ball bearings, with safety quick fasten system	adjustable on 25 levels (450-1850 mm) distance 50/100 mm	adjustable on 25 levels (450-1890 mm) distance m60 mm	adjustable on 25 levels (450-1890 mm) distance 60 mm	adjustable on 25 levels (450-1890 mm) distance 60 mm	adjustable on 25 levels (450-1890 mm) distance 60 mm
Squat stand distance	890 mm. Suitable for 120 cm or longer bars	-	-	-	-	-	-
J-Hook / Spotting arm	-	-	Extra strong 6 mm thickness with UHMW (Ultra High MolecularWeight) protection pads	Extra strong - 8 mm thickness with UHMW (Ultra High MolecularWeight) protection pads	Extra strong - 8 mm thickness with UHMW (Ultra High MolecularWeight) protection pads	Extra strong - 6 mm thickness with UHMW (Ultra High MolecularWeight) protection pads	Extra strong - 6 mm thickness with UHMW (Ultra High MolecularWeight) protection pads
Barbell	-	1955 mm. Barbell sliding guides steel solid bar ø 24 mm. 2 safety systems with hook to avoid barbell falling, vertically adjustable on 15 levels. Heights min550/max 1790 mm. Weight plates holder diameter suitable for ø 25 mm and ø 50mm weight plates. Barbell inner width 1060 mm	-	-	-	-	-
Inner rack height/width	-	1945 mm/ 1120 mm	-	-	-	-	-
Chin-up bar	-	2075 mm from ground up - width 1010 mm - ø 30 mm	-	-	-	-	-
Equipment/notes	adjustable barbell holders. Squat and bench weightlifting	ball bearings sliding. Chin-up bar included. Steel solid guide bars. Equipment: chin-up bar, 4 chrome plated weight plates holders suitable for ø 25 mm and ø 50 mm plates, 2 olympic spring clip safety collars ø48 mm	J-hook included. ACCESSORY OPTIONAL: safety spotter arms AG75-FS for MASTER series. Thickness 8 mm. Protection pads and ø 16 mm safety pin included	2 j-cups, 2 safety spotter arms, 2 weight plates holders, 4 moving wheels	2 j-cups, 2 safety spotter arms, 2 weight plates holders, 6 steel bars for resistance bands, chin-up bar	2 j-cups, 2 safety spotter arms, 8 weight plates holders, 2 barbell holders, 8 steel bars for resistance bands, 4 hooks for resistance bands, truss with multiplehandle	2 j-cups, 2 safety bars, truss with multiple handle. LAT/PULL-DOWN/SEATED ROW MACHINE OPTIONAL Forweight plates with 25mm and 50mm diameter hole. Max loadable weight 160 kg. Pulleys system with ball bearings. Equipment/note: lat bar, triceps bar, foot supports for seated row, adapter for weight plates with 50 mm diameter hole included.
Structure	reinforced-steel square tube 50x50x1.5mm, front and rear stabilizers 60x60x1.5mm	reinforced-steel square and rectangular tube (50x50x2 mm / 50x75x2 mm)	squared tubing 75x75 mm - thickness 3 mm	square tubing 60x60 mm and rectangular tubing 50x70 mm - thickness 3 mm	square tubing 60x60 mm and rectangular tubing 50x70 mm - thickness 3 mm	squared tubing 75x75 mm - thickness 3 mm	squared tubing 75x75 mm - thickness 3 mm
Dimensions (mm)	1010x800x1727	1955x1225x2075	1230x600x2300 Folded size: 1355x90x2300	860x640x1940	1610x1270x2350	2220x160x170 + 2160x650x100 + 1060x400x170	1463x1210x2322
Packing size (mm)	1747x850x140	1995x320x72 + 1415x510x150	2350x270x195	1910x350x180	1650x360x290 + 2340x125x60	105/113 kg	2160x190x100 + 2160x190x100 + 1500x350x200 + 1250x390x220
Weight/Gross weight	36/39 kg	87/94 kg	61/63 kg	85/64 kg	85/92 kg	CE-EN ISO 20957-1/957-4	132/140kg
Compliances	CE-EN ISO 20957-1/957-4	CE-EN ISO 20957-1/957-4	CE-EN ISO 20957-1/957-4	CE-EN ISO 20957-1/957-4	CE-EN ISO 20957-1/957-4	8029975999470	CE-EN ISO 20957-1/957-4
EAN code	8029975992693	8029975992983	8029975999708	8029975999456	8029975999463	8029975999470	8029975999487

IT	STAZIONI MULTIFUNZIONE					
	MSK500	MSX50	MSX60	MSX70	MSX90	MSX3000
Brand/linea	everfit	toorx	toorx	toorx	toorx	toorx chrono pro line
Peso max utilizzatore	100 kg	125 kg	125 kg	135 kg	135 kg	150 kg
Pacco pesi	45 kg	70 kg con carter di protezione laterale in microrrete	70 kg con carter di protezione laterale	102 kg con carter di protezione integrale	102 kg con carter di protezione integrale	in acciaio 90 kg con carter di protezione integrale
Dimensione sedile (mm)	400x330x45	370x330x55	410x320x55 richiudibile	370x330x60 richiudibile	370x330x60	410x320x60
Regolazione sedile	-	verticale su 4 livelli	verticale su 2 livelli	verticale su 2 livelli	-	verticale su 4 livelli
Dimensione schienale	285x610x45	670x320x55	660 x 320 x 55	680x330x60	670x320x60	420x300x60
Regolazione schienale	-	orizzontale su 3 livelli	-	orizzontale su 6 livelli	orizzontale su 3 livelli	orizzontale su 5 livelli
Regolazione pressa gambe	-	verticale su 3 livelli e orizzontale su 3 livelli	-	-	verticale su 3 livelli e orizzontale su 3 livelli	verticale su 4 livelli e orizzontale su 7 livelli
Regolazione leg extension	-	-	orizzontale su 4 livelli	orizzontale su 3 livelli	-	-
Funzione butterfly	sì	sì	sì - regolabile	sì	-	-
Funzione arm press	sì	sì	sì	sì - su 2 livelli	sì - su 6 livelli	sì - su 8 livelli
Regolazione braccia con cavo libero	-	-	-	-	su 6 livelli	su 7 livelli
Funzioni	triceps, abdominal crunch, leg extension, high pull AB crunch, tricep push-down, lat pull down, biceps, pectorals, seated press, leg kick back, seated shoulder press, upright row, standing leg curl, arm curl	triceps, abdominal crunch, leg extension, high pull AB crunch, tricep push-down, lat pull down, biceps, pectorals, seated row, front press, leg kick back, seated shoulder press, upright row, standing leg curl, arm curl, leg press regolabile	triceps, abdominal crunch, leg extension, high pull AB crunch, tricep push-down, lat pull down, biceps, pectorals, seated press bar row, seated pulley row, front press, leg kick back, seated shoulder press, upright row, standing leg curl	triceps, abdominal crunch, leg extension, high pull AB crunch, tricep push-down, lat pull down, biceps, pectorals, seated press bar row, seated pulley row, front press, leg kick back, standing leg curl, standing shoulder knee raise	triceps, abdominal crunch, leg extension, high pull AB crunch, tricep push-down, lat pull down, biceps, seated press bar row, seated pulley row, front press, leg kick back, seated shoulder press, upright row, standing leg curl, arm curl, lex press regolabile	arm rowing, lat pull down, leg lift, chest press, biceps, triceps, cable cross, hand side lift, latissimus, deltoid, pectorals
Sistema di carrucole/pulegge	con cuscinetti a sfera	con cuscinetti a sfera	con cuscinetti a sfera	con cuscinetti a sfera	con cuscinetti a sfera	con cuscinetti a sfera HIGH PERFORMANCE
Sistema di cavi	in acciaio intrecciati rivestiti in poliuretano	in acciaio intrecciati rivestiti in poliuretano	in acciaio intrecciati rivestiti in poliuretano	in acciaio intrecciati rivestiti in poliuretano	in acciaio intrecciati rivestiti in poliuretano	in acciaio intrecciati rivestiti in poliuretano
Dotazioni/note	arm curl incluso. Funzione butterfly. Dotazione: barra tricipiti e cavigliera per trazioni.	pressa gambe regolabile. Funzione butterfly. Arm curl incluso. Dotazione: barra tricipiti, 2 maniglie multi regolazione e cavigliera per trazioni	Salvaspazio. Sedile richiudibile. Funzione butterfly - regolabile. Dotazione: barra tricipiti, maniglia e cavigliera per trazioni incluse.	salvaspazio. Sedile richiudibile. Doppia funzione butterfly e arm rowing. Dotazione: barra tricipiti, maniglia e cavigliera per trazioni incluse.	pressa gambe regolabile. Arm curl incluso. Braccia con cavo libero. Funzione arm rowing. Dotazione: barra tricipiti, 2 maniglie multi regolazione, 2 maniglie, corda doppia per tricipiti e cavigliera per trazioni.	Braccia con cavo libero. Funzione arm rowing. Dotazione: 2 maniglie per trazioni, barra latissimus, barra tricipiti. LEG PRESS OPTIONAL Dimensioni prodotto: 135x1881x1220 mm Peso prodotto 95 Kg. EAN 8029975995649
Struttura	struttura tubolare in acciaio a sezione quadrata 45x45 mm	struttura tubolare in acciaio a sezione quadrata 50x50 mm	struttura tubolare in acciaio a sezione rettangolare 50x70 mm	struttura tubolare in acciaio a sezione quadrata 65x65 mm	struttura tubolare in acciaio a sezione rettangolare 50x70 mm	struttura tubolare in acciaio a sezione ovale 50x100 mm
Dimensioni (mm)	1585x925x2000	1750*x1050x2020 - * con pressa gambe	1325/1125*x930x2060 * con sedile ripiegato	1460/1225*x920x2135 * con sedile ripiegato	1840*x1500x2080 mm - * con pressa gambe	2058x1195x2130
Dimensioni imballo (mm)	1810x470x215 + 335x285x190	1960x580x245 + 420x340x190 + 430x305x175	1830x 640x170 +1740x200x170 +375x335 x190 +375x335x190	1940x520x190 +530x440x185 +1800x280x225 +495x290x195 +495x290x195 +495x290x195	1930x530x200 +1730x260x165 +970x970x100 +495x290x195 +495x290x195 +465x265x180	1950x470x220 +1390x930x285 +1815x300x205 +285x145x145 +285x170x145
Peso netto/lordo	89/94 kg	126/134 kg	134/142 kg	170/185 kg	195/209 kg	220/239 kg
Certificazioni	CE-EN ISO 20957-1/957-4	CE-EN ISO 20957-1/957-4	CE-EN ISO 20957-1/957-4	CE-EN ISO 20957-1/957-4	CE-EN ISO 20957-1/957-4	CE-EN ISO 20957-1/957-4
Codice EAN	8029975996301	8029975996318	8029975993065	8029975993072	8029975996325	8029975995656

EN	MULTIFUNCTIONAL HOME GYM STATIONS					
	MSK500	MSX50	MSX60	MSX70	MSX90	MSX3000
Brand/line	everfit	toorx	toorx	toorx	toorx	toorx chrono pro line
Max user weight	100 kg	125 kg	125 kg	135 kg	135 kg	150 kg
Weight stacks	45 kg	70 kg with micro-mesh protection cage	70 kg with lateral protection cage	102 kg with full protection cage	102 kg with full protection cage	90 kg steel weight stacks with full protection cage
Saddle size (mm)	400x330x45	370x330x55	410x320x55 foldable	370x330x60 foldable	370x330x60	410x320x60
Saddle adjustment	-	4-level vertical adjustment	2-level vertical adjustment	2-level vertical adjustment	-	4-level vertical adjustment
Backrest size	285x610x45	670x320x55	660 x 320 x 55	680x330x60	670x320x60	420x300x60
Backrest adjustment	-	3-level horizontal adjustment	-	6-level horizontal adjustment	3-level horizontal adjustment	5-level horizontal adjustment
Leg press adjustment	-	3-level vertical and 3-level horizontal adjustment	-	-	3-level vertical and 3-level horizontal adjustment	4-level vertical and 7-level horizontal adjustment
Leg extension adjustment	-	-	4-level horizontal adjustment	3-level horizontal adjustment	-	-
Butterfly function	yes	yes	yes - adjustable	yes	-	-
Arm press function	yes	yes	yes	yes - 2 levels	yes - 6 levels	yes - 8 levels
Fly arms adjustment	-	-	-	-	on 6 levels	on 7 levels
Functions	triceps, abdominal crunch, leg extension, high pull AB crunch, tricep push-down, lat pull down, biceps, pectorals, seated press, leg kick back, seated shoulder press, upright row, standing leg curl, arm curl	triceps, abdominal crunch, leg extension, high pull AB crunch, tricep push-down, lat pull down, biceps, pectorals, seated row, front press, leg kick back, seated shoulder press, upright row, standing leg curl, arm curl, leg press regulable	triceps, abdominal crunch, leg extension, high pull AB crunch, tricep push-down, lat pull down, biceps, pectorals, seated press bar row, seated pulley row, front press, leg kick back, seated shoulder press, upright row, standing leg curl	triceps, abdominal crunch, leg extension, high pull AB crunch, tricep push-down, lat pull down, biceps, pectorals, seated press bar row, seated pulley row, front press, leg kick back, upright row, standing leg curl, standing shoulder knee raise	triceps, abdominal crunch, leg extension, high pull AB crunch, tricep push-down, lat pull down, biceps, seated press bar row, seated pulley row, front press, leg kick back, seated shoulder press, upright row, standing leg curl, arm curl, lex press regulable	arm rowing, lat pull down, leg lift, chest press, biceps, triceps, cable cross, hand side lift, latissimus, deltoid, pectorals
Pulley system	with ball bearings	with ball bearings	with ball bearings	with ball bearings	with ball bearings	with HIGH PERFORMANCE ball bearings
Cables system	steel woven cables with polyurethane coating	steel woven cables with polyurethane coating	steel woven cables with polyurethane coating	steel woven cables with polyurethane coating	steel woven cables with polyurethane coating	steel woven cables with polyurethane coating
Equipment/notes	arm curl included. Butterfly function. Equipment: triceps bar and pulling ankle cuff	Adjustable leg press. Arm curl included. Butterfly function. Equipment: triceps bar, 2 multi adjustment handles (fly arms) and pulling ankle cuff	Space saving. Foldable saddle. Butterfly function - adjustable. Equipment: triceps bar, pulling ankle cuff and handle	Space saving. Foldable saddle. Dual function butterfly / arm rowing. Equipment: triceps bar, pulling ankle cuff and handle	adjustable leg press. Arm curl included. Fly arms. Arm rowing function. Equipment: triceps bar, triceps rope, 2 multi adjustment handles (fly arms) and pulling ankle cuff	Fly arms. Arm rowing function. Equipment: 2 pulling handles, latissimus bar, triceps bar. LEG PRESS OPTIONAL Dimensions: 135x188x1220 mm Weight 95 Kg EAN 8029975995649
Structure	reinforced-steel square tube 45x45 mm	reinforced-steel square tube 50x50 mm	reinforced-steel rectangular tube 50x70 mm	reinforced-steel square tube 65x65 mm	reinforced-steel rectangular tube 50x70 mm	reinforced-steel oval tube 50x100 mm
Dimensions (mm)	1585x925x2000	1750*x1050x2020 - * with leg press	1325/1125*x930x2060 * with folded saddle	1460/1225*x920x2135 * with folded saddle	1840*x1500x2080 mm - * with leg press	2058x1195x2130
Packing size (mm)	1810x470x215 + 335x285x190	1960x580x245 + 420x340x190 + 430x305x175	1830x 640x170 +1740x200x170 +375x335 x190 +375x335x190	1940x520x190 +530x440x185 +1800x280x225 +495x290x195 +495x290x195 +495x290x195	1930x530x200 +1730x260x165 +970x970x100 +495x290x195 +495x290x195 +465x265x180	1950x470x220 +1390x930x285 +1815x300x205 +285x145x145 +285x170x145
Weight/Gross weight	89/94 kg	126/134 kg	134/142 kg	170/185 kg	195/209 kg	220/239 kg
Compliances	CE-EN ISO 20957-1/957-4	CE-EN ISO 20957-1/957-4	CE-EN ISO 20957-1/957-4	CE-EN ISO 20957-1/957-4	CE-EN ISO 20957-1/957-4	CE-EN ISO 20957-1/957-4
EAN code	8029975996301	8029975996318	8029975993065	8029975993072	8029975996325	8029975995656



IT	DUAL PULLEY				
		CSX70	CSX3000	PRX3000	PRX3500
Brand/linea	toorx	toorx chrono pro line	toorx chrono pro line	toorx chrono pro line	toorx chrono pro line
Peso max utilizzatore	150 kg	150 kg	-	-	-
Pacco pesi	2x50 kg con carter di protezione laterale in microrete	in acciaio 2x80kg con carter di protezione integrale	in acciaio 50 kg selezionabili su 20 livelli. Carter di protezione integrale con superficie a specchio	in acciaio 2x50 kg selezionabili su 20 livelli. Carter di protezione integrale con superficie a specchio	in acciaio 2x50 kg selezionabili su 20 livelli. Carter di protezione integrale con superficie a specchio
Sistema di carrucole/pulegge	con cuscinetti a sfera	con cuscinetti a sfera HIGH PERFORMANCE	in alluminio anodizzato con cuscinetti a sfera HIGH PERFORMANCE	in alluminio anodizzato con cuscinetti a sfera HIGH PERFORMANCE	in alluminio anodizzato con cuscinetti a sfera HIGH PERFORMANCE
Sistema di cavi	in acciaio rivestiti in poliuretano	in acciaio rivestiti in poliuretano	in acciaio rivestiti in poliuretano	in acciaio rivestiti in poliuretano	in acciaio rivestiti in poliuretano
Dotazioni/note	cavigliera per trazioni e coppia maniglie pulley	lat bar, coppia maniglie pulley, barra tricripti dritta, barra tricripti angolata, corda doppia per tricripti	coppia maniglie pulley. Salvaspazio. Pre-assemblato	coppia maniglie pulley. Salvaspazio. Pre-assemblato	coppia maniglie pulley. Salvaspazio. Pre-assemblato
Struttura	struttura tubolare in acciaio a sezione ovale 70x30 mm e 80x40 mm	struttura tubolare in acciaio a sezione ovale 80x40 mm	struttura pre-assemblata da fissare al muro. SUPER SLIM 16,5 cm di profondità	struttura pre-assemblata da fissare al muro. SUPER SLIM 16,5 cm di profondità	struttura pre-assemblata da fissare al muro. SUPER SLIM 16,5 cm di profondità
Dimensioni (mm)	2068x1178x1998	2000x950x2180	636x165x1980	970x165x1980	970x165x1980
Dimensioni imballo (mm)	2025x270x100 +1290x570x160 +400x200x270 +400x200x230 +400x200x270 +400x200x230	2135x435x225 +1160x330x245 +2030x475x857 +355x125x115 +355x125x115 +355x125x115 +355x125x115 +355x125x115	690x190x2020	1010x190x2020	1010x190x2020
Peso netto/lordo	159/167,5 kg	294/312 kg	103/112 kg	172/181 kg	172/181 kg
Certificazioni	CE-EN ISO 20957-1/957-4	CE-EN ISO 20957-1/957-4	CE-EN ISO 20957-1/957-2	CE-EN ISO 20957-1/957-2	CE-EN ISO 20957-1/957-2
Codice EAN	8029975994444	8029975996080	8029975998107	8029975998114	8029975998114

EN	DUAL PULLEY				
		CSX70	CSX3000	PRX3000	PRX3500
Brand/line	toorx	toorx chrono pro line	toorx chrono pro line	toorx chrono pro line	toorx chrono pro line
Max user weight	150 kg	150 kg	-	-	-
Weight stacks	2x50 kg with micro-mesh lateral protection cage	2x80kg steel weight stacks with full protection cage	50 kg steel weight stacks selectable on 20-level. Full protection cage with mirror surface	2x50 kg steel weight stacks selectable on 20-level. Full protection cage with mirror surface	2x50 kg steel weight stacks selectable on 20-level. Full protection cage with mirror surface
Pulley system	with ball bearings	with HIGH PERFORMANCE ball bearings	aluminium pulleys with HIGH PERFORMANCE ball bearings	aluminium pulleys with HIGH PERFORMANCE ball bearings	aluminium pulleys with HIGH PERFORMANCE ball bearings
Cables system	steel woven cables with polyurethane coating	steel woven cables with polyurethane coating	steel woven cables with polyurethane coating	steel woven cables with polyurethane coating	steel woven cables with polyurethane coating
Equipment/notes	pulling ankle cuff and 2 handles	lat bar, pulley handles, triceps bar, triceps press down bar, triceps rope	pulley handles. Space saving. Pre-assembled	pulley handles. Space saving. Pre-assembled	pulley handles. Space saving. Pre-assembled
Structure	reinforced-steel oval tube 70x30 mm and 80x40 mm	reinforced-steel oval tube 80x40 mm	pre-assembled to be fixed to the wall. SUPER SLIM 16,5 cm deep	pre-assembled to be fixed to the wall. SUPER SLIM 16,5 cm deep	pre-assembled to be fixed to the wall. SUPER SLIM 16,5 cm deep
Dimensions (mm)	2068x1178x1998	2000x950x2180	636x165x1980	970x165x1980	970x165x1980
Packing size (mm)	2025x270x100 +1290x570x160 +400x200x270 +400x200x230 +400x200x270 +400x200x230	2135x435x225 +1160x330x245 +2030x475x857 +355x125x115 +355x125x115 +355x125x115 +355x125x115	690x190x2020	1010x190x2020	1010x190x2020
Weight/Gross weight	159/167,5 kg	294/312 kg	103/112 kg	172/181 kg	172/181 kg
Compliances	CE-EN ISO 20957-1/957-4	CE-EN ISO 20957-1/957-4	CE-EN ISO 20957-1/957-2	CE-EN ISO 20957-1/957-2	CE-EN ISO 20957-1/957-2
EAN code	8029975994444	8029975996080	8029975998107	8029975998114	8029975998114

Le immagini e i dati contenuti all'interno del catalogo potrebbero differire in alcuni dettagli dagli originali.  
The images and the data contained in this catalogue may differ in some details from the originals.

[info@toorx.it](mailto:info@toorx.it)

[www.toorx.it](http://www.toorx.it)

**TOORX**  
FITNESS IN MOTION

TOORX® è un marchio di proprietà di  
TOORX® is a brands of

**Garlando S.p.A.**

Via Regione Piemonte, 32 - Zona Ind. D1  
15068 Pozzolo Formigaro (AL) - Italy

Tel. +39.0143.318500

Fax +39.0143.318585