

STYLSMILE™

Invented With Love

Instructions / Mode d'emploi

Instructies / Anleitung

Instruksjoner / Anvisningar / Istruzioni

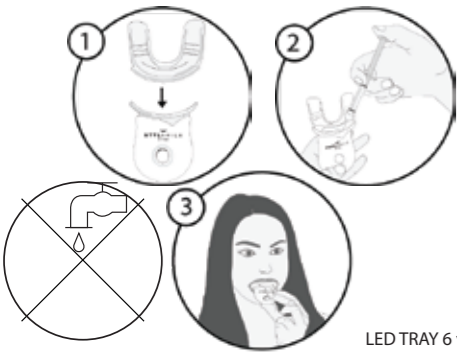
Instrucciones / Leiðbeiningar

Toothbrush - 2 minutes, twice per day



TOOTHBRUSH 5 v.

Accelerator Tray - 15 minutes, every day for 6 days



LED TRAY 6 v.

EN **FR** **NL** **DE**
1 **NO** **SE** **IT** **IS**

TB01B

TB02B.06_CN

(EN)

Toothbrush - 2 minutes, twice per day

1. Apply the **STYLSMILE** toothpaste to the full length of the toothbrush bristles. **2.** Turn on the toothbrush, press once for a fast speed or twice for a slower speed. **3.** Brush teeth in circular motions for 2 minutes, please note the toothbrush will pulse every 30 seconds. **4.** Use the 30-second pulses as a guide to brush the four sections of your mouth, move the toothbrush and brush the next section after each pulse. The toothbrush will automatically turn off after 2 minutes. **5.** A flashing blue light around the power button indicates the **STYLSMILE** toothbrush needs to be recharged. Please charge the toothbrush using the USB power lead provided. **Rinse toothbrush and mouth after use. Do not swallow toothpaste. Repeat the brushing process twice per day. If the toothbrush bristles are too soft, please remove the brush head and use the FIRM brush head provided. Pull firmly to remove the head. Clean the toothbrush periodically. Rinse the handle and the brush head. Wipe surface with soft cloth. Do not use sharp objects to clean. Do not clean in dishwasher. Refill toothpaste available at www.stylsmile.com**

Accelerator tray - 15 minutes, every day for 6 days

Before first use remove the plastic battery tab from the battery compartment of the LED Accelerator, and rinse the mouth tray in warm water. **1.** Connect the LED Accelerator to the mouth tray by gently easing it on and ensuring the silicone lip is over the plastic area on all sides. **2.** Apply 1/4 Gel from syringe to the upper and 1/4 to lower inside of the mouth tray (for ease it is suggested you hold the tray vertically). **3.** Place mouth tray in mouth, ensuring each tooth is coated in gel. Wipe away any excess gel touching the gums or lips. Turn on the LED light and leave for 15 minutes. After 15 minutes turn off the LED light and remove the tray from mouth. **Repeat ever day for 6 days and wash the mouth guard clean after each use. Do not swallow gel. Rinse mouth after use. Keep LED Accelerator away from water. Wipe clean with dry cloth. Do not clean in dishwasher. Refil gel available at www.stylsmile.com**

(FR)

Brosse à dents - 2 minutes deux fois par jour: Appliquez le dentifrice **STYLSMILE** sur toute la longueur des soies de la brosse à dents. Allumer la brosse à dents, appuyer une fois pour le mode rapide, ou deux fois pour le mode plus lent. Brossez les dents en effectuant des mouvements circulaires pendant 2 minutes. Veuillez noter que la brosse à dents émettra des impulsions toutes les 30 secondes. Utilisez les impulsions de 30 secondes comme guide pour brosser les quatre parties de votre bouche, déplacer la brosse à dents et brosser la partie suivante après chaque impulsion. La brosse à dents s'éteindra automatiquement après 2 minutes. Un voyant bleu clignotant autour du bouton d'alimentation indique que la brosse à dents **STYLSMILE** doit être rechargée. Veuillez charger la brosse à dents à l'aide du câble d'alimentation USB fourni. **Rincer la brosse à dents et la bouche après utilisation. Ne pas avaler de dentifrice. Répéter le processus de brossage deux fois par jour. Si les poils de la brosse à dents sont trop mous, retirer la tête de la brosse et utilisez la tête de brosse FIRM fournie. Tirez fermement pour enlever la tête. Nettoyez la brosse à dents périodiquement. Rincer la poignée et la tête de la brosse. Essayez la surface avec un chiffon doux. N'utilisez pas d'objets tranchants pour nettoyer. Ne pas nettoyer au lave-vaisselle.**

Gouttière d'accélérateur de traitement - 15 minutes, tous les jours pendant 6 jours: Avant la première utilisation, retirez la languette en plastique de la batterie du compartiment de la batterie de l'accélérateur LED et rincez le plateau buccal à l'eau tiède. Connectez l'accélérateur LED au plateau buccal en le posant doucement et en vous assurant que la lèvre en silicone se trouve sur la zone en plastique de tous les côtés. Appliquez 1/4 de gel de la seringue vers le haut et 1/4 vers le bas à l'intérieur du plateau buccal (pour plus de facilité, il est suggéré de tenir le plateau verticalement). Placez le plateau buccal dans la bouche, en s'assurant que chaque dent est recouverte de gel. Essayez tout excès de gel touchant les gencives ou les lèvres. Allumez la lumière LED et laissez reposer 15 minutes. Après 15 minutes, éteignez la lumière LED et retirez le plateau de la bouche. **Répéter tous les jours pendant 6 jours et laver le protégé-dents après chaque utilisation. Ne pas avaler de dentifrice, et rincer la bouche. Gardez l'accélérateur à LED à l'abri de l'eau. Essuyer avec un chiffon sec. Ne pas nettoyer au lave-vaisselle.**

(NL)

Tandenborstel - Tweemaal daags 2 minuten: breng de **STYLSMILE**-tandpasta aan over de volle lengte van de borstelharen van de tandenborstel. Zet de tandenborstel aan, druk één keer voor een hoge snelheid of twee keer voor een lagere snelheid. Poets de tanden in ronde bewegingen gedurende 2 minuten, houd er rekening mee dat de tandenborstel om de 30 seconden pulseert. Gebruik de pulserende 30 seconden als richtlijn om de vier delen van de mond te borstelen, verplaats de tandenborstel en poets de volgende sectie na elke puls. De tandenborstel wordt na 2 minuten automatisch uitgeschakeld. **Spoel na gebruik de tandenborstels en mond. Tandpasta niet inslikken. Herhaal het poetsproces twee keer per dag. Als de borstelharen van de tandenborstel te zacht zijn, verwijder dan de opzetborstel en gebruik de meegeleverde FIRM-opzetborstel. Trek stevig aan om het hoofd te verwijderen. Reinig de tandenborstel regelmatig. Spoel het handvat en de opzetborstel af. Veeg het oppervlak af met een zachte doek. Gebruik geen scherpe voorwerpen om schoon te maken. Niet reinigen in de vaatwasser. Een knipperend blauw licht rond de aan/uit-knop geeft aan dat de **STYLSMILE** opnieuw geladen moet worden. Laad de tandenborstel op met behulp van de meegeleverde USB-voedingskabel.**

Bleekversneller - 15 minuten, elke dag gedurende 6 dagen:

Verwijder voor het eerste gebruik het plastic batterijlipje uit het batterijkomp van de LED Accelerator en speel de mondbrak in warm water. Sluit de LED-versneller aan op het mondstuk door hem voorzichtig los te maken en ervoor te zorgen dat de siliconenlip aan alle kanten boven het plastic gedeelte ligt. Breng 1/4 gel van de spuit aan op de bovenste en 1/4 op de binnenkant van de mondschaal (voor het gemak wordt aangeraden de schaal verticaal te houden). Plaats het mondstuk in de mond en zorg ervoor dat elke tand met gel is bedekt. Veeg overtollige gel weg die het tandvlees of de lippen raakt. Doe het LED-lampje aan en laat het 15 minuten staan. Schakel na 15 minuten het LED-lampje uit en verwijder de schaal uit de mond. **Herhaal dit twee keer per week en reinig de mondbeschermers na elk gebruik. Slik geen tandpasta in en spoel je mond niet. Houd LED Accelerator uit de buurt van water. Veeg schoon met een droge doek. Niet reinigen in de vaatwasser.**

(DE)

Zahnbürste - 2 Minuten zweimal pro Tag: Die **STYLSMILE** Zahnpasta auf die gesamte Länge der Zahnbürstenborsten auftragen. Die Zahnbürste einschalten. Für eine hohe Geschwindigkeit einmal und für eine niedrigere Geschwindigkeit zweimal drücken. Zähne für 2 Minuten mit einer kreisenden Bewegung bürsten. Bitte beachten: Die Zahnbürste pulsiert alle 30 Sekunden. Der 30-Sekunden-Puls dient als Orientierung zur Reinigung der vier Abschnitte des Mundes. Die Zahnbürste bewegen und nach jedem Puls den nächsten Abschnitt reinigen. Die Zahnbürste schaltet sich nach 2 Minuten automatisch ab. **Nach der Benutzung die Zahnbürste abspülen und den Mund ausspülen. Zahnpasta nicht verschlucken. Diesen Prozess zweimal täglich wiederholen. Wenn die Zahnbürstenborsten zu weich sind, den Bürstenkopf entfernen und den mitgelieferte FESTEN Bürstenkopf verwenden. Fest ziehen, um den Kopf zu entfernen. Reinigen Sie die Zahnbürste regelmäßig. Spülen Sie den Griff und den Bürstenkopf. Wischen Sie die Oberfläche mit einem weichen Tuch ab. Verwenden Sie zur Reinigung keine scharfen Gegenstände. Nicht in der Spülmaschine reinigen.** Die blaue Lampe, die die Power-Taste umgibt, zeigt durch Blinken an, dass die **STYLSMILE** Zahnbürste aufgeladen werden muss. Die Zahnbürste mit dem mitgelieferten USB-Stromkabel aufladen.

Beschleunigerschale - 15 Minuten, jeden Tag für 6 Tage: Entfernen Sie den ersten Gebrauch die Plastikbatterielasche aus dem Batteriefach des LED-Beschleunigers und spülen Sie die Mundschale in warmem Wasser aus. Schließen Sie den LED-Beschleuniger an die Mundschale an, indem Sie ihn vorsichtig anziehen und sicherstellen, dass sich die Silikonlippe allseitig über dem Kunststoffbereich befindet. Tragen Sie 1/4 Gel von der Spritze auf die obere und 1/4 auf die untere Innenseite der Mundschale auf (zur Erleichterung wird empfohlen, die Schale vertikal zu halten). Setzen Sie die Mundschale in den Mund ein und achten Sie darauf, dass jeder Zahn mit Gel überzogen ist. Wischen Sie überschüssiges Gel ab, das das Zahnfleisch oder die Lippen berührt. Schalten Sie das LED-Licht ein und lassen Sie es 15 Minuten lang stehen. Schalten Sie nach 15 Minuten das LED-Licht aus und nehmen Sie das Fach aus dem Mund. **Zweimal pro Woche wiederholen und den Mundschutz nach jeder Verwendung abspülen. Zahnpasta nicht verschlucken und den Mund immer ausspülen. Halten Sie die LED-Beschleuniger von Wasser fern. Mit einem trockenen Tuch abwischen. Nicht in der Spülmaschine reinigen.**

(NO)

Tannbørste - 2 minutter, to ganger per dag: Påfør **STYLSMILE**-tannkrem langs hele busten på tannbørsten. Slå på tannbørsten, trykk én gang for høy hastighet eller to ganger for langsommere hastighet. Børst tennene med sirkulære bevegelser i 2 minutter. Vær oppmerksom på at tannbørsten vil pulserer hvert 30. sekund. Bruk 30-sekunders pulseringene som en veiledning for når du skal børste neste område i munnen; børst nytt område etter hver pulsering. Tannbørsten vil automatisk slå seg av etter 2 minutter. **Skyll tannbørsten og munnen etter bruk. Du må ikke svelge tannkrem. Puss tennene to ganger per dag. Hvis tannbørstebusten er for myk, må du fjerne børstehodet og bruke det STIVE børstehodet som følger med. Trekk godt for å fjerne hodet. Rengjør tannbørsten med jevne mellomrom. Skyll håndtaket og børstehodet. Tørk overflaten med en myk klut. Ikke bruk skarpe gjenstander for å rengjøre. Ikke rengjør i oppvaskmaskin.** Et blinkende blått lys rundt strømkappen indikerer at **STYLSMILE**-tannbørsten må lades. Lad tannbørsten ved hjelp av USB-ledningen som følger med.

Akseleratorbrett - 15 minutter, hver dag i 6 dager:

For du bruker den første, fjern plastbatteriet fra batterirømmet på LED-akseleratoren, og skyll munnbrettet i varmt vann. Koble LED-akseleratoren til munnbrettet ved å lette den forsiktig og sikre at silikonleppen er over plastområdet på alle sider. Påfør 1/4 gel fra sprøyten til den øvre delen og 1/4 til den nedre innsiden av munnbrettet (for å lette anbefales det at du holder brettet loddrett). Plasser munnbrettet i munnen, og forsikre deg om at hver tann er belagt i gel. Tørk bort overflødig gel som berører tannkjøttet eller leppene. Slå på LED-lampen og la stå i 15 minutter. Etter 15 minutter slår du av LED-lyset og fjerner brettet fra munnen. **Gjenta to ganger per uke, og vask tannbeskytteren rent etter hver bruk. Du må ikke svelge tannkrem. Skyll munn. Hold LED-akseleratoren borte fra vannet. Tørk rent med tørt klut. Ikke rengjør i oppvaskmaskin.**

(SE)

Tandborste - 2 minuter, två gånger per dag: Applicera **STYLSMILE**-tandkrämen på hela borsten längd på tandborsten. Sätt på tandborsten, tryck en gång för hög hastighet eller två gånger för lägre hastighet. Borsta tänderna i cirklande rörelser i 2 minuter, observera att tandborsten pulserar var 30 sekund. Använd 30-sekunderspulserna som en vägledning för att borsta de fyra sektionerna i munnen, flytta tandborsten och borsta nästa sektion efter varje puls. Tandborsten stängs av automatiskt efter 2 minuter. **Skölj tandborste och mun efter användning. Svälj inte tandkräm. Upprep borstningsproceduren två gånger om dagen. Om tandborstens borst är för mjuk, ta av borsthuvudet och använd det medföljande FASTA borsthuvudet. Dra fast för att ta bort huvudet. Rengör tandborsten regelbundet. Skölj handtaget och borsthuvudet. Torka av ytan med en mjuk trasa. Använd inte vassa föremål för att rengöra. Rengör inte i diskmaskin.** En blinkande blå lampa runt strömkappen indikerar att **STYLSMILE**-tandborsten behöver laddas. Ladda tandborsten med den medföljande USB-strömsladden.

Accelerator-bricka - 15 minuter, varje dag i 6 dagar:

Innan du börjar använda ska du ta bort plastbatteriets fläk från batterifacket i LED-acceleratorn och skölj munnbrickan i varmt vatten. Anslut LED-acceleratorn till munnfacket genom att försiktigt låtta på den och se till att silikonläppen är över plastområdet på alla sidor. Applicera 1/4 gel från sprutan till den övre och 1/4 till den nedre insidan av munbrickan (för att underlätta föreslås att du håller brickan vertikalt). Placera munbrickan i munnen och se till att varje tand är belagd med gel. Torka bort överflödig gel som berör tandkötet eller läpparna. Slå på LED-lampen och låt stå i 15 minuter. Stäng av LED-lampen efter 15 minuter och ta ut brickan från munnen. **Upprep två gånger i veckan och skölj rent munnkyddet efter varje användning. Svälj inte tandkräm och skölj munnen. Håll LED Accelerator borta från vatten. Torka av med torr trasa. Rengör inte i diskmaskin.**

(IT)

Spazzolino da denti - 2 minuti due volte al giorno: distribuire il dentifricio **STYLSMILE** sulle setole dello spazzolino, coprendolo interamente. Accendere lo spazzolino, premendo una volta per azionare la velocità più alta e due volte per quella più bassa. Spazzolare i denti con un movimento rotatorio per 2 minuti: lo spazzolino pulserà ogni 30 secondi. Usare queste pulsazioni come guida per pulire le quattro sezioni della bocca, spostando lo spazzolino e spazzolino la sezione successiva dopo ogni pulsazione. Lo spazzolino si spegne automaticamente dopo 2 minuti. **Dopo l'uso, sciappare lo spazzolino e la bocca. Non ingoiare il dentifricio. Ripetere lo spazzolino due volte al giorno. Se le setole dello spazzolino sono troppo morbide, staccare la testina e utilizzare quella con setole DURE fornita in dotazione. Tirare con fermezza per rimuovere la testa. Pulisci periodicamente lo spazzolino. Sciacquare la maniglia e la testina. Pulire la superficie con un panno morbido. Non usare oggetti appuntiti per pulire. Non pulire in lavastoviglie.** Una spia blu lampeggiante attorno al pulsante di accensione indica che è necessario ricaricare lo spazzolino **STYLSMILE**. A tal proposito, usare il cavo di alimentazione USB fornito.

Mascherina dell'acceleratore - 15 minuti, ogni giorno per 6 giorni:

Prima del primo utilizzo, rimuovere la linguetta di plastica della batteria dal vano batteria dell'acceleratore LED e sciacquare il vassoio della bocca in acqua calda. Collegare l'acceleratore a LED al vassoio della bocca allentandolo delicatamente e assicurandosi che il labbro in silicone si trovi sopra l'area di plastica su tutti i lati. Applicare 1/4 di gel dalla siringa nella parte superiore e 1/4 in basso all'interno del vassoio della bocca (per facilitare si consiglia di tenere il vassoio in verticale). Posizionare il vassoio della bocca in bocca, assicurandosi che ogni dente sia ricoperto di gel. Rimuovere eventuali gel in eccesso toccando le gengive o le labbra. Accendi la luce a LED e lasciala per 15 minuti. Dopo 15 minuti spegni la luce a LED e rimuovi il vassoio dalla bocca. **Ripetere due volte a settimana e lavare la mascherina dopo ogni uso. Non ingoiare il dentifricio e sciacquare la bocca. Tenere l'acceleratore a LED lontano dall'acqua. Pulisci con un panno asciutto. Non pulire in lavastoviglie.**

(IS)

Tannbursti - 2 mínútur, tvisvar á dag: Dreifið **STYLSMILE** tannkremi á allan tannburstann. Kveikið á tannburstanum, ýtið einu sinni fyrir mikinn hraða eða tvisvar fyrir minni hraða. Burstið tennurnar með hringlaga hreyfingum í 2 mínútur. Athugið að tannburstinn pulsar á 30 sekúndna fresti. Fylgið pulsínum og færðið tannburstann á 30 sekúndna fresti á næsta af fjórum svæðum í munnum. Tannburstinn slekkur sjálfkrafa á sér eftir 2 mínútur. Skolið tannburstann og munninn eftir notkun. Kyngið ekki tannkreminu. **Endurtakið burstunarferlið tvisvar á dag. Ef burstinn er of mjúk fjarlægið tannburstahaussinn og skiptið honum út fyrir harða burstahaussnum sem fylgir. Dragðu fast til að fjarlægja höfuðið. Hreinsið tannburstann reglulega. Skolið handfangið og burstahaussinn. Þurrkaðu yfirborðið með mjúku klut. Ekki nota skarpa hluti til að hreinsa. Ekki hreinsa í uppþvottavél.** Þegar blátt ljós blikkar í kringum takkann þarf að hláða **STYLSMILE** tannburstann. Vinsamlegast notið meðfylgjandi USB-snúruna til að hláða tannburstann.

Hraðahlóif - 15 mínútur, alla daga í 6 daga: Fyrir notkun skal fyrst fjarlægja rafhlöðuflípann úr rafgemyshlóifnu í LED Tengdu LED eldsneytisgjöfina við munnkúffuna með því að létta í henni varlega og tryggja að ksilil vörin sé yfir plastsvæðinu á öllum hliðum. Berðu á 1/4 hlauþ úr sprautunni á erfi hluta og 1/4 á neðri hluta munnbakkans (til að auðvelda er mælt með því að þú haltir bakann löðrétt). Settu munnbakkann í munninn og tryggðu að hver tönn sé húðuð í hlaupi. Þurrkaðu allt umfram hlauþ sem snertir göma eða varir. Kveiktu á LED ljósinu og láttu standa í 15 mínútur. Eftir 15 mínútur slökktu LED ljósið og fjarlægðu bakann úr munninum. **Endurtakið tvisvar í viku og hreinsið göminn eftir hverja notkun. Kyngið ekki tannkreminu og skolið munninn. Haltu LED eldsneytisgjöfinni fjarri vatni. Þurrkaðu með þurrum klút. Ekki hreinsa í uppþvottavél.**

(EN) **TOOTHBRUSH & ACCELERATOR TRAY SAFETY PRECAUTIONS:**

THIS IS NOT A TOY. DO NOT SHINE IN EYES. THIS IS NOT INTENDED FOR USE BY PERSONS (INCLUDING CHILDREN) WITH REDUCED PHYSICAL, SENSORY OR MENTAL CAPABILITIES, OR LACK OF EXPERIENCE AND KNOWLEDGE, UNLESS THEY HAVE BEEN GIVEN SUPERVISION OR INSTRUCTION CONCERNING USE OF BY A PERSON RESPONSIBLE FOR THEIR SAFETY. CHILDREN SHALL NOT PLAY WITH THE APPLIANCE. CLEANING AND USER MAINTENANCE SHALL NOT BE MADE BY CHILDREN WITHOUT SUPERVISION. PLEASE STORE WITH CARE AND OUT OF REACH OF CHILDREN. DO NOT TAMPER WITH ANY INTERNAL COMPONENTS. THERE ARE NO USER SERVICEABLE PARTS INSIDE THE UNIT. DO NOT ATTEMPT TO REPAIR THE PRODUCT YOURSELF. DO NOT PLACE ANY PART OF THE PRODUCT NEAR HEAT SOURCES SUCH AS RADIATORS, COOKERS, ETC. DO NOT USE THIS PRODUCT FOR ANYTHING OTHER THAN ITS INTENDED USE. DO NOT OPEN THE PRODUCT OTHER THAN TO REPLACE THE ACCELERATOR BATTERIES. KEEP THE CHARGING CORD AWAY FROM WATER. DO NOT IMMERSE THE CHARGING CORD IN WATER OR ANY OTHER LIQUID. NEVER USE THE CHARGING CORD IF IT IS DAMAGED IN ANY WAY. IF THE CHARGING CORD IS DAMAGED, ALWAYS HAVE IT REPLACED WITH ONE OF THE ORIGINAL TYPE IN ORDER TO AVOID A HAZARD. IF THE APPLIANCE IS DAMAGED IN ANY WAY (BRUSH HEAD, TOOTHBRUSH HANDLE), STOP USING IT. IF THE APPLIANCE IS DAMAGED, CONTACT TEAMTOM@STYLIDEAS.COM. DO NOT USE THE CHARGING CORD OUTDOORS OR NEAR HEATED SURFACES. DO NOT CLEAN THE BRUSH HEAD, HANDLE OR CHARGING CORD IN THE DISHWASHER. DO NOT USE THE TOOTHBRUSH IN THE BATH OR SHOWER. IF YOU HAVE HAD ORAL OR GUM SURGERY IN THE PREVIOUS 2 MONTHS, CONSULT YOUR DENTIST BEFORE YOU USE THE TOOTHBRUSH. CONSULT YOUR DENTIST IF EXCESSIVE BLEEDING OCCURS AFTER USING THIS TOOTHBRUSH OR IF BLEEDING CONTINUES TO OCCUR AFTER 1 WEEK OF USE. THE **STYLSMILE** TOOTHBRUSH COMPLIES WITH THE SAFETY STANDARDS FOR ELECTROMAGNETIC DEVICES. IF YOU HAVE A PACEMAKER OR OTHER IMPLANTED DEVICE, CONTACT YOUR PHYSICIAN OR THE DEVICE MANUFACTURER OF THE IMPLANTED DEVICE BEFORE YOU USE THE **STYLSMILE**. THE **STYLSMILE** TOOTHBRUSH HAS ONLY BEEN DESIGNED FOR CLEANING TEETH, GUMS AND TONGUE. THE **STYLSMILE** ACCELERATOR HAS ONLY BEEN DESIGNED TO WHITEN TEETH. DO NOT USE EITHER FOR ANY OTHER PURPOSE. STOP USING THE APPLIANCE AND CONTACT YOUR DOCTOR IF YOU EXPERIENCE ANY DISCOMFORT OR PAIN. IF YOU HAVE MEDICAL CONCERNS, CONSULT YOUR DOCTOR BEFORE YOU USE THE **STYLSMILE**. THE **STYLSMILE** TOOTHBRUSH IS A PERSONAL CARE DEVICE AND IS NOT INTENDED FOR USE ON MULTIPLE PATIENTS IN A DENTAL PRACTICE OR INSTITUTION. STOP USING A BRUSH HEAD WITH CRUSHED OR BENT BRISTLES. REPLACE THE BRUSH HEAD EVERY 3 MONTHS OR SOONER IF SIGNS OF WEAR APPEAR. DO NOT USE OTHER BRUSH HEADS THAN THE ONES RECOMMENDED BY **STYLSMILE**. THOROUGHLY CLEAN THE BRUSH HEAD WITH WATER AFTER EACH USE. **GEL WARNINGS:** DO NOT SWALLOW GEL. AVOID CONTACT WITH THE EYES. NOT SUITABLE FOR CHILDREN UNDER THE AGE OF 7 YEARS. WHITENS NATURAL TEETH ONLY. DISCONTINUE TREATMENT IF YOU EXPERIENCE PAIN OR EXCESSIVE SENSITIVITY. THIS IS NOT A TOY. DO NOT USE THIS PRODUCT IF YOU ARE ALLERGIC TO ANY OF THE INGREDIENTS. STORE IN COOL DRY PLACE BETWEEN 5°C AND 30°C AWAY FROM HEAT AND DIRECT SUNLIGHT.

GEL INGREDIENTS: GLYCERIN, PEG-8, AQUA (WATER), PHTHALIMIDO-PEROXY-CAPROIC ACID, SODIUM POLYACRYLOYLDIMETHYL TAURATE/VP CROSSPOLYMER, MENTHA ARVENSIS LEAF OIL, SODIUM SACCHARIN, MICA, PVM/MA COPOLYMER, POLYSORBATE 20, ALOE BARBADENSIS LEAF JUICE, LECHTIN, MALTODEXTRIN, SODIUM HYDROXIDE, CI 77891. **TOOTHASTE SAFETY PRECAUTIONS:** DO NOT SWALLOW TOOTHASTE. AVOID CONTACT WITH THE EYES. CONTAINS SODIUM FLUORIDE 0.32% W/W (1450PPM F). NOT SUITABLE FOR CHILDREN UNDER THE AGE OF 7 YEARS. WHITENS NATURAL TEETH ONLY. DISCONTINUE TREATMENT IS YOU EXPERIENCE PAIN OR EXCESSIVE SENSITIVITY. DO NOT USE THIS PRODUCT IF YOU ARE ALLERGIC TO ANY OF THE INGREDIENTS. STORE IN COOL DRY PLACE BETWEEN 5°C AND 30°C AWAY FROM HEAT AND DIRECT SUNLIGHT.

INSTRUCTIONS FOR DISPOSAL (TOOTHBRUSH & TRAY): DISPOSING OF THIS PRODUCT CORRECTLY WILL HELP SAVE VALUABLE RESOURCES AND PREVENT ANY POTENTIAL NEGATIVE EFFECTS ON HUMAN HEALTH AND THE ENVIRONMENT WHICH MIGHT OTHERWISE ARISE FROM INAPPROPRIATE WASTE HANDLING. PLEASE CONTACT YOUR LOCAL AUTHORITY FOR FURTHER DETAILS OF YOUR NEAREST DESIGNATED COLLECTION POINT. PENALTIES MAY BE APPLICABLE FOR INCORRECT

APPLICABLE FOR INCORRECT DISPOSAL OF THIS WASTE, IN ACCORDANCE WITH YOUR NATIONAL LEGISLATION. USED ELECTRICAL AND ELECTRONIC EQUIPMENT (WEEE) SHOULD NOT BE MIXED WITH GENERAL HOUSEHOLD WASTE. FOR PROPER TREATMENT, RECOVERY AND RECYCLING, PLEASE TAKE THIS PRODUCT TO DESIGNATED COLLECTION POINT. PLEASE RECYCLE USED ACCELERATOR TRAY BATTERIES, USED ACCELERATOR TRAY AND **STYLSMILE** TOOTHBRUSH AT YOUR NEAREST RECYCLING CENTRE. **INSTRUCTIONS FOR DISPOSAL (TOOTHASTE / GEL):** CORRECT DISPOSAL OF THIS PRODUCT: RECYCLE PACKAGING ACCORDING TO NATIONAL LEGISLATION.

(FR) PRÉCAUTIONS DE SÉCURITÉ : BROsse À DENTS ET GOUTTIÈRE D'ACCÉLÉRATEUR

CECI N'EST PAS UN JOUET. NE PAS DIRIGER VERS LES YEUX. CECI N'EST PAS DESTINÉ À ÊTRE UTILISÉ PAR DES PERSONNES (Y COMPRIS DES ENFANTS) À CAPACITÉ PHYSIQUE, SENSORIELLE OU MENTALE RÉDUITE, OU N'AYANT PAS SUFFISAMMENT D'EXPÉRIENCE OU DE CONNAISSANCES, SAUF SI ELLES ONT ÉTÉ SUPERVISÉES OU REÇU DES INSTRUCTIONS CONCERNANT L'UTILISATION PAR UNE PERSONNE RESPONSABLE DE LEUR SÉCURITÉ. LES ENFANTS NE DOIVENT PAS JOUER AVEC L'APPAREIL. LE NETTOYAGE ET LA MAINTENANCE PAR L'UTILISATEUR NE DOIVENT PAS ÊTRE EFFECTUÉS PAR DES ENFANTS NON SUPERVISÉS. VEUILLEZ CONSERVER AVEC SOIN ET HORS DE LA PORTÉE DES ENFANTS. NE PAS MANIPULER LES COMPOSANTS INTERNES. IL N'Y A AUCUNE PIÈCE RÉPARABLE PAR L'UTILISATEUR À L'INTÉRIEUR DE L'UNITÉ. NE PAS ESSAYER DE RÉPARER LE PRODUIT VOUS-MÊME. NE PLACER AUCUNE PIÈCE DU PRODUIT À PROXIMITÉ DE SOURCES DE CHALEUR TELLES QUE RADIATEURS, CUISINIÈRES, ETC. NE PAS UTILISER CE PRODUIT POUR UN USAGE AUTRE QUE CELUI QUI EST PRÉVU. N'OUVRIR LE PRODUIT QUE POUR CHANGER LES PILES DE L'ACCÉLÉRATEUR. MAINTENIR LE CÂBLE DE RECHARGE À L'ÉCART DE L'EAU. NE PAS IMMÉRGER LE CÂBLE DE RECHARGE DANS L'EAU OU DANS TOUT AUTRE LIQUIDE. NE JAMAIS UTILISER LE CÂBLE DE RECHARGE S'IL EST ENDOMMAGÉ. SI LE CÂBLE DE RECHARGE EST ENDOMMAGÉ, IL FAUT TOUJOURS LE REMPLACER PAR UN AUTRE DU TYPE D'ORIGINE AFIN D'ÉVITER TOUT RISQUE. SI L'APPAREIL EST ENDOMMAGÉ DE QUELQUE MANIÈRE QUE CE SOIT (TÊTE DE BROsse, POIGNÉE DE BROsse À DENTS), CESSER DE L'UTILISER. SI L'APPAREIL EST ENDOMMAGÉ, CONTACTER TEAMTOM@STYLIDEAS.COM. NE PAS UTILISER LE CÂBLE DE RECHARGE À L'EXTÉRIEUR OU À PROXIMITÉ DE SURFACES CHAUDES. NE PAS NETTOYER PAS LA TÊTE DE BROsse, LA POIGNÉE OU LE CÂBLE DE RECHARGE DANS LE LAVE-VAISSELLE. NE PAS UTILISER LA BROsse À DENTS DANS LE BAIN OU SOUS LA DOUCHE. SI VOUS AVEZ EU UNE INTERVENTION DE CHIRURGIE BUCCALE OU UN TRAITEMENT DES GENCVES AU COURS DES 2 MOIS PRÉCÉDENTS, CONSULTER VOTRE DENTISTE AVANT D'UTILISER LA BROsse À DENTS. CONSULTER VOTRE DENTISTE EN CAS DE SAIGNEMENT EXCESSIF APRÈS AVOIR UTILISÉ CETTE BROsse À DENTS, OU SI LE SAIGNEMENT CONTINUE APRÈS 1 SEMAINE D'UTILISATION. LA BROsse À DENTS **STYLSMILE** EST CONFORME AUX NORMES DE SÉCURITÉ RELATIVES AUX DISPOSITIFS ÉLECTROMAGNÉTIQUES. SI VOUS PORTEZ UN STIMULATEUR CARDIAQUE OU AUTRE DISPOSITIF IMPLANTÉ, VEUILLEZ CONTACTER VOTRE MÉDECIN OU LE FABRICANT DE L'APPAREIL IMPLANTÉ, AVANT D'UTILISER **STYLSMILE**. LA BROsse À DENTS **STYLSMILE** N'A ÉTÉ CONÇUE QUE POUR NETTOYER LES DENTS, LES GENCVES ET LA LANGUE. L'ACCÉLÉRATEUR **STYLSMILE** N'A ÉTÉ CONÇU QUE POUR BLANCHIR LES DENTS. NE PAS UTILISER POUR TOUT AUTRE USAGE. ARRÊTER D'UTILISER L'APPAREIL ET CONTACTER VOTRE MÉDECIN SI VOUS RESSENTEZ DE LA GÈNE OU UNE DOULEUR. SI VOUS AVEZ DES INQUIÉTUDES D'ORDRE MÉDICAL, CONSULTEZ VOTRE MÉDECIN AVANT D'UTILISER LE **STYLSMILE**. LA BROsse À DENTS **STYLSMILE** EST UN APPAREIL DE SOIN PERSONNEL ET N'EST PAS CONÇUE POUR UNE UTILISATION PAR PLUSIEURS PATIENTS DANS UN CABINET OU ÉTABLISSEMENT DENTAIRE. ARRÊTER D'UTILISER UNE TÊTE DE BROsse DONT LES POILS SONT ÉCRASÉS OU PLIÉS. REMPLACER LA TÊTE DE BROsse TOUTS LES 3 MOIS OU PLUS TÔT SI DES SIGNES D'USURE APPARAISSENT. NE PAS UTILISER D'AUTRES TÊTES DE BROsse QUE CELLES RECOMMANDÉES PAR **STYLSMILE**. NETTOYER SOIGNEUSEMENT LA TÊTE DE BROsse À L'EAU APRÈS CHAQUE UTILISATION.

AVERTISSEMENTS SUR LE GEL: NE PAS AVALER DE GEL. ÉVITER LE CONTACT AVEC LES YEUX. NE CONVIEN PAS AUX ENFANTS DE MOINS DE 7 ANS. BLANCHIT UNIQUEMENT LES DENTS NATURELLES. ARRÊTEZ LE TRAITEMENT SI VOUS RESSENTEZ DE LA DOULEUR OU UNE SENSIBILITÉ EXCESSIVE. CE N'EST PAS UN JOUET. N'UTILISEZ PAS CE PRODUIT SI VOUS ÊTES ALLERGIQUE À L'UN DES INGRÉDIENTS. CONSERVER DANS UN ENDROIT FRAIS ET SEC ENTRE 5°C ET 30°C À L'ABRI DE LA CHALEUR ET DE LA LUMIÈRE DIRECTE DU SOLEIL.

INGRÉDIENTS GEL: GLYCÉRINE, PEG-8, AQUA (EAU), ACIDE PHTHALIMIDO-PEROXY-CAPROÏQUE, POLYACRYLOYLDIMÉTHYL TAURATE / VP CROSSPOLYMER, MENTHA ARVENSIS LEAF OIL, SACCHARINE SODIQUE, MICA, COPOLYMÈRE PVM / MA, POLYSORBATE 20, ALOE BARBADENSIS LEAF JUICE, JUICE LEAF MALTODEXTRINE, HYDROXYDE DE SODIUM, CI 77891.

INSTRUCTIONS RELATIVES À L'ÉLIMINATION : BROsse À DENTS ET GOUTTIÈRE D'ACCÉLÉRATEUR L'ÉLIMINATION CORRECTE DE CE PRODUIT PERMETTRA D'ÉCONOMISER DE PRÉCIEUSES RESSOURCES ET D'ÉVITER TOUT EFFET NÉGATIF POTENTIEL SUR LA SANTÉ HUMAINE ET L'ENVIRONNEMENT QUI POURRAIT AUTREMENT SURVENIR EN RAISON D'UNE ÉLIMINATION INAPPROPRIÉE DES DÉCHETS. VEUILLEZ CONTACTER VOTRE AUTORITÉ LOCALE POUR TOUTE INFORMATION COMPLÉMENTAIRE SUR VOTRE POINT DE COLLECTE DÉSIGNÉ LE PLUS PROCHE. DES SANCTIONS PEUVENT ÊTRE APPLICABLES EN CAS D'ÉLIMINATION INCORRECTE DE CES DÉCHETS, CONFORMÉMENT À VOTRE LÉGISLATION NATIONALE. LES APPAREILS ÉLECTRIQUES ET ÉLECTRONIQUES USAGÉS NE DOIVENT PAS ÊTRE MÉLANGÉS AVEC LES DÉCHETS MÉNAGERS, POUR UN TRAITEMENT, UNE RÉCUPÉRATION ET UN RECYCLAGE APPROPRIÉS. VEUILLEZ APPORTER CE PRODUIT AU POINT DE COLLECTE DÉSIGNÉ. VEUILLEZ RECYCLER LES PILES DE LA GOUTTIÈRE D'ACCÉLÉRATEUR USAGÉ. LA GOUTTIÈRE D'ACCÉLÉRATEUR USAGÉ ET LA BROsse À DENTS **STYLSMILE** À VOTRE CENTRE DE RECYCLAGE LE PLUS PROCHE. **INSTRUCTIONS POUR L'ÉLIMINATION : DENTIFRICE** ÉLIMINATION CORRECTE DE CE PRODUIT : VEUILLEZ RECYCLER LE CAPUCHON EN PLASTIQUE. VEUILLEZ RECYCLER LE TUBE CONFORMÉMENT À VOTRE LÉGISLATION NATIONALE.

MESURES DE SÉCURITÉ : DENTIFRICE NE PAS AVALER DE DENTIFRICE. ÉVITER TOUT CONTACT AVEC LES YEUX. CONTIENT DU FLUORURE DE SODIUM À 0,32 % DE VOLUME DE CONCENTRATION (1450PPM F). NE CONVIENT PAS AUX ENFANTS DE MOINS DE 7 ANS. NE BLANCHIT QUE LES DENTS NATURELLES. ARRÊTEZ LE TRAITEMENT EN CAS DE DOULEUR OU DE SENSIBILITÉ EXCESSIVE. NE PAS UTILISER PAS CE PRODUIT EN CAS D'ALLERGIE À L'UN DES INGRÉDIENTS. ENTREPOSER DANS UN ENDROIT SEC À UNE TEMPÉRATURE COMPRISE ENTRE 5 ET 30 °C À L'ABRI DE LA CHALEUR ET DE LA LUMIÈRE DIRECTE DU SOLEIL.

INSTRUCTIONS RELATIVES À L'ÉLIMINATION : BROsse À DENTS ET GOUTTIÈRE D'ACCÉLÉRATEUR L'ÉLIMINATION CORRECTE DE CE PRODUIT PERMETTRA D'ÉCONOMISER DE PRÉCIEUSES RESSOURCES ET D'ÉVITER TOUT EFFET NÉGATIF POTENTIEL SUR LA SANTÉ HUMAINE ET L'ENVIRONNEMENT QUI POURRAIT AUTREMENT SURVENIR EN RAISON D'UNE ÉLIMINATION INAPPROPRIÉE DES DÉCHETS. VEUILLEZ CONTACTER VOTRE AUTORITÉ LOCALE POUR TOUTE INFORMATION COMPLÉMENTAIRE SUR VOTRE POINT DE COLLECTE DÉSIGNÉ LE PLUS PROCHE. DES SANCTIONS PEUVENT ÊTRE APPLICABLES EN CAS D'ÉLIMINATION INCORRECTE DE CES DÉCHETS, CONFORMÉMENT À VOTRE LÉGISLATION NATIONALE. LES APPAREILS ÉLECTRIQUES ET ÉLECTRONIQUES USAGÉS NE DOIVENT PAS ÊTRE MÉLANGÉS AVEC LES DÉCHETS MÉNAGERS, POUR UN TRAITEMENT, UNE RÉCUPÉRATION ET UN RECYCLAGE APPROPRIÉS. VEUILLEZ APPORTER CE PRODUIT AU POINT DE COLLECTE DÉSIGNÉ. VEUILLEZ RECYCLER LES PILES DE LA GOUTTIÈRE D'ACCÉLÉRATEUR USAGÉ. LA GOUTTIÈRE D'ACCÉLÉRATEUR USAGÉ ET LA BROsse À DENTS **STYLSMILE** À VOTRE CENTRE DE RECYCLAGE LE PLUS PROCHE. **INSTRUCTIONS POUR L'ÉLIMINATION : DENTIFRICE** ÉLIMINATION CORRECTE DE CE PRODUIT : VEUILLEZ RECYCLER LE CAPUCHON EN PLASTIQUE. VEUILLEZ RECYCLER LE TUBE CONFORMÉMENT À VOTRE LÉGISLATION NATIONALE.

INSTRUCTIONS RELATIVES À L'ÉLIMINATION : BROsse À DENTS ET GOUTTIÈRE D'ACCÉLÉRATEUR L'ÉLIMINATION CORRECTE DE CE PRODUIT PERMETTRA D'ÉCONOMISER DE PRÉCIEUSES RESSOURCES ET D'ÉVITER TOUT EFFET NÉGATIF POTENTIEL SUR LA SANTÉ HUMAINE ET L'ENVIRONNEMENT QUI POURRAIT AUTREMENT SURVENIR EN RAISON D'UNE ÉLIMINATION INAPPROPRIÉE DES DÉCHETS. VEUILLEZ CONTACTER VOTRE AUTORITÉ LOCALE POUR TOUTE INFORMATION COMPLÉMENTAIRE SUR VOTRE POINT DE COLLECTE DÉSIGNÉ LE PLUS PROCHE. DES SANCTIONS PEUVENT ÊTRE APPLICABLES EN CAS D'ÉLIMINATION INCORRECTE DE CES DÉCHETS, CONFORMÉMENT À VOTRE LÉGISLATION NATIONALE. LES APPAREILS ÉLECTRIQUES ET ÉLECTRONIQUES USAGÉS NE DOIVENT PAS ÊTRE MÉLANGÉS AVEC LES DÉCHETS MÉNAGERS, POUR UN TRAITEMENT, UNE RÉCUPÉRATION ET UN RECYCLAGE APPROPRIÉS. VEUILLEZ APPORTER CE PRODUIT AU POINT DE COLLECTE DÉSIGNÉ. VEUILLEZ RECYCLER LES PILES DE LA GOUTTIÈRE D'ACCÉLÉRATEUR USAGÉ. LA GOUTTIÈRE D'ACCÉLÉRATEUR USAGÉ ET LA BROsse À DENTS **STYLSMILE** À VOTRE CENTRE DE RECYCLAGE LE PLUS PROCHE. **INSTRUCTIONS POUR L'ÉLIMINATION : DENTIFRICE** ÉLIMINATION CORRECTE DE CE PRODUIT : VEUILLEZ RECYCLER LE CAPUCHON EN PLASTIQUE. VEUILLEZ RECYCLER LE TUBE CONFORMÉMENT À VOTRE LÉGISLATION NATIONALE.

INSTRUCTIONS RELATIVES À L'ÉLIMINATION : BROsse À DENTS ET GOUTTIÈRE D'ACCÉLÉRATEUR L'ÉLIMINATION CORRECTE DE CE PRODUIT PERMETTRA D'ÉCONOMISER DE PRÉCIEUSES RESSOURCES ET D'ÉVITER TOUT EFFET N

(DE) VORSICHTSHINWEISE: ZAHNBÜRSTE UND BESCHLEUNIGERSCHALE
DIESES GERÄT IST KEIN SPIELZEUG. ES KANN VON PERSONEN (EINSCHLIESSLICH KINDERN) MIT VERMINDERTEN KÖRPERLICHEN, SENSORISCHEN ODER GEISTIGEN FÄHIGKEITEN ODER MANGELNDER ERFAHRUNG UND KENNNTNIS NUR DANN VERWENDET WERDEN, WENN SIE VON EINER FÜR IHRE SICHERHEIT VERANTWÖRTLICHEN PERSON BEAUFSICHTIGT WERDEN ODER ANWEISUNGEN ZUR SICHEREN BENUTZUNG DES GERÄTS ERHALTEN. KINDER DÜRFEN NICHT MIT DEM GERÄT SPIELEN. DAS GERÄT DARF NICHT VON KINDERN GEREINIGT ODER GERÄT WERDEN, ES SEI DENN, SIE WERDEN DABEI BEAUFSICHTIGT. DAS GERÄT BITTE MIT SORGFALT UND AUSSERHALB DER REICHWEITE VON KINDERN AUFBEWAHREN. INTERNE KOMPONENTEN NICHT MANIPULIEREN. ES BEFINDEN SICH KEINE VOM ANWENDER ZU WARTENDEN TEILE IM INNEREN DES GERÄTS. NICHT VERSUCHEN, DAS PRODUKT SELBST ZU REPARIEREN. DIE KOMPONENTEN DES PRODUKTS DÜRFEN SICH NICHT IN DER NÄHE VON WÄRMEQUELLEN WIE HEIZUNGEN, HERDEN USW. BEFINDEN. DIESES PRODUKT DARF NIE FÜR EINEN ANDEREN ALS DEN VORGESEHENEN ZWECK VERWENDET WERDEN. DAS PRODUKT DARF NUR ZUM AUSWECHSELN DER BATTERIEN DES BESCHLEUNIGERS GEÖFFNET WERDEN. DAS LADEKABEL VON WASSER FERNHALTEN. DAS LADEKABEL NICHT IN WASSER ODER EINE ANDERE FLÜSSIGKEIT EINTAUCHEN. NIEMALS EIN BESCHÄDIGTES LADEKABEL VERWENDEN. WENN DAS LADEKABEL BESCHÄDIGT IST, MUSS ES GEGEN EIN ORIGINALPRODUKT AUSGETAUSCHT WERDEN, UM RISIKEN ZU VERMEIDEN. WENN DAS GERÄT SCHÄDEN GLEICHER ART AUFWEIS (BÜRSTENKOPF, ZAHNBÜRSTENGRIFF) DARF ES NICHT MEHR VERWENDET WERDEN. BEI SCHÄDEN TEAMTOM@STYLIDEAS.COM KONTAKTIEREN. DAS LADEKABEL NICHT IM FREIEN ODER IN DER NÄHE HEISSER OBERFLÄCHEN VERWENDEN.


DEN BÜRSTENKOPF, DEN GRIFF UND DAS LADEKABEL NICHT IM GESCHRIPPSÜLER REINIGEN. DIE ZAHNBÜRSTE NICHT IN DER BADEWANNE ODER IN DER DUSCHE VERWENDEN. ANWENDER, DIE IN DEN VORANGEGANGENEN 2 MONATEN ORAL- ODER ZAHNFLAISCHCHIRURGIE HATTEN, MÜSSEN VOR DER VERWENDUNG DER ZAHNBÜRSTE EINEN ARZT KONSULTIEREN. WENN NACH DER VERWENDUNG DIESER ZAHNBÜRSTE STARKE BLUTUNGEN AUFTRETEN ODER WENN ES NACH EINER WOCHE WEITERHIN ZU BLUTUNGEN KOMMT, MUSS EIN ZAHNARZT KONSULTIERT WERDEN. DIE **STYLSMILE** ZAHNBÜRSTE ENTSPRICHT DEN SICHERHEITSTANDARDS FÜR ELEKTROMAGNETISCHE GERÄTE. ANWENDER, DIE EINEN HERZSCHRITTMACHER ODER EIN ANDERES IMPLANTAT HABEN, MÜSSEN EINEN ARZT ODER DEN HERSTELLER DES IMPLANTIERTEN GERÄTS KONTAKTIEREN, BEVOR SIE DIE **STYLSMILE** ZAHNBÜRSTE VERWENDEN. DIE **STYLSMILE** ZAHNBÜRSTE IST NUR ZUM REINIGEN VON ZÄHNEN, ZAHNFLISCH UND ZUNGSTE VORGESEHEN. DER **STYLSMILE** BESCHLEUNIGER IST NUR ZUM AUFHELLEN VON ZÄHNEN VORGESEHEN. BEIDE DÜRFEN NICHT FÜR EINEN ANDEREN ZWECK VERWENDET WERDEN. BEI BESCHWERDEN ODER SCHMERZEN DAS GERÄT NICHT WEITER VERWENDEN UND EINEN ARZT KONSULTIEREN. BEI MEDIZINISCHEN BEDENKEN MUSS VOR DER VERWENDUNG DER **STYLSMILE** ZAHNBÜRSTE EIN ARZT KONSULTIERT WERDEN. DIE **STYLSMILE** ZAHNBÜRSTE IST EIN PERSÖNLICHES PFLEGEPRODUKT UND IST NICHT ZUR VERWENDUNG DURCH MEHRERE PATIENTEN IN EINER ZAHNARZTPRAXIS ODER EINER ZAHNMEDIZINISCHEN EINRICHTUNG VORGESEHEN. DEN BÜRSTENKOPF NICHT VERWENDEN, WENN BORSTEN ABGEKNICKT ODER VERBOGEN SIND. DEN BÜRSTENKOPF ALLE 3 MONATE ODER EHER AUSWECHSELN, WENN VERSCHLEISSERSCH EINUNGEN SICHTBAR SIND. KEINE ANDEREN BÜRSTENKÖPFE ALS DIE VON **STYLSMILE** EMPFOHLEHEN VERWENDEN. DEN BÜRSTENKOPF NACH JEDER VERWENDUNG GRÜNDLICH MIT WASSER REINIGEN.

GEL WARNHINWEISE: GEL NICHT SCHLUCKEN. KONTAKT MIT DEN AUGEN VERMEIDEN. NICHT FÜR KINDER UNTER 7 JAHREN GEEIGNET. WEIß NUR NATÜRLICHE ZÄHNE. UNTERBRECHEN SIE DIE BEHANDLUNG, WENN SIE SCHMERZEN ODER ÜBERMÄßIGE EMPFINDLICHKEIT HABEN. DIES IST KEIN SPIELZEUG. VERWENDEN SIE DIESES PRODUKT NICHT, WENN SIE GEGEN EINEN DER INHALTSSTOFFE ALLERGISCH SIND. AN EINEM KÜHLEN, TROCKENEN ORT ZWISCHEN 5 ° C UND 30 ° C VOR HITZE UND DIREKTER SONNENEINSTRALHUNG SCHÜTZEN. **GELZUTATEN:** GLYCERIN, PEG-8, AQUA (WASSER), PHTHALIMIDO-PEROXY-CAPRONSAURE, Natrium-POLYACRYLOYLDIMETHYLTaurat / VP-CROSSPOLYMER, MENTHA ARVENSIS-BLATTÖL, Natrium-SACCHARIN, GLIMMER, PVM / MA-COPOLYMER, POLYSORBAT 20, ALOE BARBADENSIS LEATCHT MALTODEXTRIN, NatriumHYDROXID, CI 77891.

VORSICHTSHINWEISE: ZAHNPASTA ZAHNPASTA NICHT VERSCHLUCKEN. AUGENKONTAKT VERMEIDEN. ENTHÄLT NatriumFLUORID 0,32 % W/W (1450 PPM FLUORID). NICHT FÜR KINDER UNTER 7 JAHREN GEEIGNET. NUR ZUR AUFHELLUNG NATÜRLICHER ZÄHNE VORGESEHEN. BEI SCHMERZEN ODER ÜBERMÄSSIGER EMPFINDLICHKEIT BEHANDLUNG EINSTELLEN. ZAHNPASTA NICHT BEI ALLERGIEN AUF DEREN INHALTSSTOFFE VERWENDEN. AN EINEM KÜHLEN, TROCKENEN ORT BEI EINER TEMPERATUR VON 5 ° C BIS 30 ° C


AUFBEWAHREN UND VOR WÄRME UND DIREKTER SONNENEINSTRALHUNG SCHÜTZEN.NICHT BEI ALLERGIEN AUF DEREN INHALTSSTOFFE VERWENDEN. AN EINEM KÜHLEN, TROCKENEN ORT BEI EINER TEMPERATUR VON 5 ° C BIS 30 ° C AUFBEWAHREN UND VOR WÄRME UND DIREKTER SONNENEINSTRALHUNG SCHÜTZEN.

ANLEITUNGEN ZUR ENTSORGUNG: ZAHNBÜRSTE UND BESCHLEUNIGERSCHALEDIE KORREKTE ENTSORGUNG DIESES PRODUKTS

 TRÄGT ZUR EINSPARUNG WERTVOLLER RESSOURCEN BEI UND VERHINDERT MÖGLICHE SCHÄDLICHE AUSWIRKUNGEN AUF MENSCH UND UMWELT, DIE AUS EINER UNSACHGEMÄSSEN HANDHABUNG VON ABFALL ENTSTEHEN KÖNNEN. GENAUERE INFORMATIONEN ZUR NÄCHSTGEGEBENEN SAMMELSTELLE SIND VON DER ÖRTLICHEN GEMEINDEVERWALTUNG ERHÄLTLICH. IN ÜBEREINSTIMMUNG MIT DEN LADESGETZEN SICH KÖNNEN FÜR DIE UNSACHGEMASSE ENTSORGUNG DIESER ART VON ABFÄLLEN STRAFGEBÜHREN ERHOHEN WERDEN. VERBRAUCHTE ELEKTRISCHE UND ELEKTRONISCHE PRODUKTE NICHT MIT DEM GEWÖHNLICHEN HAUSHALTSABFALL VERMISCHEN. DIESES PRODUKT ZUR ORDNUNGSGEMÄSSEN BEHANDLUNG, WIEDERAUFBEREITUNG UND RECYCLING ZU DEN ENTSPRECHENDEN SAMMELSTELLEN BRINGEN. VERBRAUCHTE BATTERIEN, BESCHLEUNIGERSCHALE UND **STYLSMILE** ZAHNBÜRSTE BITTE IN IHREM NÄCHSTGEGEBENEN RECYCLING-CENTER RECYCELN.

ANWEISUNGEN ZUR ENTSORGUNG (ZAHNPASTA / GEL): RICHTIGE ENTSORGUNG DIESES PRODUKTS: BITTE RECYCELVERPACKUNG NACH IHRER NATIONALEN GESETZGEBUNG.

(NL) VEILIGHEIDSMATREGELEN VOOR DE TANDENBORSTEL EN BLEEKVERSNELLER: DIT IS GEEN SPEELGOED. NIET IN DE OGEN SCHIJNEN. NIET GESCHIKT VOOR GEBRUIK DOOR PERSONEN (INCLUSIEF KINDEREN) MET VERMINDERDE FYSIEKE, SENSORISCHE OF GEESTELIJKE CAPACITEITEN OF GEBREK AAN ERVARING EN KENNIS. MITS ONDER TOEZICHT VAN EEN PERSOON DIE VERANTWOORDELIJK IS VOOR HUN VEILIGHEID OF DOOR DEZE PERSOON GEÏNFORMEERD ZIJN OVER HET GEBRUIK VAN HET APPARAAT. KINDEREN MOGEN NIET MET HET APPARAAT SPIELEN. REINIGING EN ONDERHOUD DIENT NIET ZONDER TOEZICHT DOOR KINDEREN TE WORDEN UITGEVOERD. BEWAAR HET APPARAAT OP EEN VEILIGE PLAATS EN BUITEN BEREIK VAN KINDEREN. KOM NIET AAN INTERNE KOMPONENTEN. ER ZIJN GEEN DOOR DE GEBRUIKERE REPAREREN ONDERDELEN BINNEN DE EENHEID. PROBEER HET APPARAAT NIET ZELF TE REPAREREN. HOUD ONDERDELEN VAN HET APPARAAT UIT DE BUURT VAN HITTEBRONNEN ZOALS RADIATOREN, KOOKGEREIJ, ENZ. GEBRUIK DIT APPARAAT NIET VOOR ANDERE DOELEINDEN DAN HET VOORGESCHREVEN GEBRUIK. OPEN HET APPARAAT ALLEEN OM DE BATTERIJ TE VERVERANGEN. HOUD DE OPLAADKABEL UIT DE UJRT VAN WATER. DOMPEL DE OPLAADKABEL NIET IN WATER OF ANDERE VLOEISTOFFEN. GEBRUIK DE OPLAADKABEL NOOIT ALS DEZE OP ENIGERLEI WIJZE BESCHADIGD IS. ALS DE OPLAADKABEL BESCHADIGD IS, MOET HU ALTIJD WORDEN VERVERANGEN DOOR ORIGINELE KABEL OM GEVAART VOORKOMEN. ALS HET APPARAAT OP WELKE MANIER OOK BESCHADIGD IS (OPZETBORSTEL, TANDENBORSTELGREEP), STOP DAN DIRECT MET HET GEBRUIK. ALS HET APPARAAT BESCHADIGD IS, NEEM DAN CONTACT OP MET TEAMTOM@STYLIDEAS.COM. GEBRUIK DE OPLAADKABEL NIET BUITENSHUIS OF IN DE BUURT VAN WARM EOPPERVLAKKEN. REINIG HET SNOER VAN DE OPZETBORSTEL, HANDGREEP OF HET OPLAADKABEL NOOIT IN DE VAATWASSER. GEBRUIK DE TANDENBORSTEL NIET IN BAD OF ONDER DE DOUCHE. ALS JE IN DE AFGELOPEN 2 MAANDEN KAAK- OF PARODONTALE CHIRURGIE HEBT ONDERGAAN, NEEM DAN CONTACT OP MET JE TANDARTS VOORDAT JE DE TANDENBORSTEL GEBRUIKT. RAADPLEEG JE TANDARTS BIJ BUITENSPORIGE BLOEDING NA GEBRUIK VAN DEZE TANDENBORSTEL OF WANNEER NA EEN WEEK LANG GEBRUIK HET BLOEDEN NOG STEEDS AANHOUDET. DE **STYLSMILE** TANDENBORSTEL VOLDOET AAN DE VEILIGHEIDSNORMEN VOOR ELEKTROMAGNETISCHE APPARATEN. ALS JE EEN PACEMAKER OF ANDER GEÏMPLANTEERDE APPARAAT HEBT, DIEN JE CONTACT OP TE NEMEN MET JE ARTS OF DE FABRIKANT VAN HET GEÏMPLANTEERDE APPARAAT VOORDAT JE DE **STYLSMILE** GEBRUIKT. DE **STYLSMILE** TANDENBORSTEL IS ENKEL EN ALLEEN ONTWORPEN VOOR HET REINIGEN VAN DE TANDEN, TANDVLES EN TONG. DE **STYLSMILE** BLEEKVERSNELLER IS ALLEEN ONTWORPEN VOOR HET BLEKEN VAN TANDEN. GEBRUIK HET APPARAAT NIET VOOR ANDERE DOELEINDEN. STOP MET HET GEBRUIK VAN HET APPARAAT EN RAADPLEEG JE ARTS, ALS JE ONGEMAK OF PIJN ERVAART. NEEM BIJ GEZONDHEIDSPROBLEMEN CONTACT OP MET JE ARTS ALVORENS JE DE **STYLSMILE** GEBRUIKT. DE **STYLSMILE** TANDENBORSTEL IS EEN APPARAAT VOOR PERSOONLIJKE VERZORGING EN IS NIET BEDOELD VOOR GEBRUIK DOOR MEERDERE PATIËNTEN IN EEN TANDHEELKUNDIGE PRAKTIJK OF INSTELLING. STOP DIRECT HET GEBRUIK VAN EEN OPZETBORSTEL MET GEBROKEN OF VERBOGEN BORSTELHAREN. VERVANG DE OPZETBORSTEL OM DE 3 MAANDEN OF EERDER ALS DE OPZETBORSTEL TEKENEN VAN SLUITAGE BEGINT TEVERTONEN. GEBRUIK GEEN ANDERE OPZETBORSTELS DAN DE DOOR **STYLSMILE** AANBEVOLEN PRODUCTEN. NA GEBRUIK DIEN JE DE OPZETBORSTEL GRONDIG MET WATER TE REINIGEN.

GEL-INGREDIËNTEN: GLYCERINE, PEG-8, AQUA (WATER), PHTHALIMIDO-PEROXY-CAPRONZUUR, Natrium POLY ACRYLOYLDIMETHYL TAURATE /VP CROSSPOLYMER, MENTHA ARVENSIS LEAF OIL, SODIUM SACCHARIN, MICA, PVM / MA COPOLYMER, POLYSORBATE 20, ALOE BARBADENSIS LEAF JUICE, JUICE, JUICE MALTODEXTRIN, NatriumHYDROXIDE, CI 77891. **VEILIGHEIDSMATREGELEN:** SLIK DE TANDPASTA NIET IN. VOORKOM CONTACT MET DE OGEN. BEVAT NatriumFLUORIDE 0,32% W/W (1450PPM F). NIET GESCHIKT VOOR KINDEREN JONGER DAN 7 JAAR. BLEEKT ALLEEN NATUURLIJKE TANDEN. STOP DE BEHANDLING BIJ PIJN OF OVERMATIGE GEVOELIIGHEID. GEBRUIK DIT PRODUCT NIET ALS JE ALLERGISCH BENT VOOR EEN VAN DE INGREDIËNTEN. BEWAAR DE TANDPASTA OP EEN KOELE, DROGE PLAATS TUSSEN 5° C EN 30° C, NIET IN DIRECT ZONLICHT OF IN DE BUURT VAN WARMTEBRONNEN PLAATSEN. **INSTRUCTIES VOOR VERWIJDERING VAN DE TANDENBORSTEL EN BLEEKVERSNELLER:** DOOR DIT PRODUCT OP DE JUISTE MANIER ALS AFVAL  IN TE LEVEREN, DRAAG JE JE STEENTJE BIJ TOT HET BESCHERMEN VAN NAGIETIEVE GEVOLGEN VOOR DE VOLKSGEZONDHEID EN HET MILIEU DIE ANDERS KUNNEN ONTSTAAN DOOR EEN ONJUISTE VERWERKING VAN AFVAL. NEEM CONTACT OP MET DE PLAATSELIJKE AUTORITEITEN VOOR MEER INFORMATIE OVER HET DICHTSTBIJZIJNDE, DAARVOOR AANGEWEEZEN INZAMELPUNT. VOOR EEN NIET-CORRECTE VERWIJDERING VAN DIT AFVAL KUNNEN BOETES WORDEN OPGELEGD IN OVEREENSTEMMING MET DE NATIONALE WETGEVING. GEBRUIKTE ELEKTRISCHE EN ELEKTRONISCHE APPARATEN MOGEN NIET MET HET ALGEMENE HUISHOUDLIJKE AFVAL WORDEN GEMENGD. LEVER DIT PRODUCT IN BIJ HET AANGEWEEZEN INZAMELPUNT WAAR HET OP DE JUISTE MANIER WORDT VERWERKT, TERUGGEWONNEN EN HERGEBUIKT. RECYCLE GEBRUIKTE BATTERIJEN VAN DE BLEEKVERSNELLER, HET BLEEKAPPARAAT ZELF EN DE **STYLSMILE**-TANDENBORSTEL BIJ HET DICHTSTBIJZIJNDE RECYCLINGCENTRUM.


INSTRUCTIES VOOR VERWIJDERING (TANDPASTA / GEL): JUISTE VERWIJDERING VAN DIT PRODUCT: RECYCLE DE VERPAKKING GELIEVE IN OVEREENSTEMMING MET UW NATIONALE WETGEVING.

HEBT, DIEN JE CONTACT OP TE NEMEN MET JE ARTS OF DE FABRIKANT VAN HET GEÏMPLANTEERDE APPARAAT VOORDAT JE DE **STYLSMILE** GEBRUIKT. DE **STYLSMILE** TANDENBORSTEL IS ENKEL EN ALLEEN ONTWORPEN VOOR HET REINIGEN VAN DE TANDEN, TANDVLES EN TONG. DE **STYLSMILE** BLEEKVERSNELLER IS ALLEEN ONTWORPEN VOOR HET BLEKEN VAN TANDEN. GEBRUIK HET APPARAAT NIET VOOR ANDERE DOELEINDEN. STOP MET HET GEBRUIK VAN HET APPARAAT EN RAADPLEEG JE ARTS, ALS JE ONGEMAK OF PIJN ERVAART. NEEM BIJ GEZONDHEIDSPROBLEMEN CONTACT OP MET JE ARTS ALVORENS JE DE **STYLSMILE** GEBRUIKT. DE **STYLSMILE** TANDENBORSTEL IS EEN APPARAAT VOOR PERSOONLIJKE VERZORGING EN IS NIET BEDOELD VOOR GEBRUIK DOOR MEERDERE PATIËNTEN IN EEN TANDHEELKUNDIGE PRAKTIJK OF INSTELLING. STOP DIRECT HET GEBRUIK VAN EEN OPZETBORSTEL MET GEBROKEN OF VERBOGEN BORSTELHAREN. VERVANG DE OPZETBORSTEL OM DE 3 MAANDEN OF EERDER ALS DE OPZETBORSTEL TEKENEN VAN SLUITAGE BEGINT TEVERTONEN. GEBRUIK GEEN ANDERE OPZETBORSTELS DAN DE DOOR **STYLSMILE** AANBEVOLEN PRODUCTEN. NA GEBRUIK DIEN JE DE OPZETBORSTEL GRONDIG MET WATER TE REINIGEN.

GEL WAARSCHUWINGEN: GEL NIET INSLIKKEN. VERMID CONTACT MET DE OGEN. NIET GESCHIKT VOOR KINDEREN ONDER DE 7 JAAR. MAAKT ALLEEN NATUURLIJKE TANDEN WIJ. STOP DE BEHANDLING ALS U PIJN OF OVERMATIGE GEVOELIIGHEID ERVAART. DIT IS GEEN SPEELGOED. GEBRUIK DIT PRODUCT NIET ALS U ALLERGISCH BENT VOOR EEN VAN DE INGREDIËNTEN. BEWAAR OP EEN KOELE, DROGE PLAATS TUSSEN 5 ° C EN 30 ° C, VERWIJDERD VAN HITTE EN DIRECT ZONLICHT. **GEL-INGREDIËNTEN:** GLYCERINE, PEG-8, AQUA (WATER), PHTHALIMIDO-PEROXY-CAPRONZUUR, Natrium POLY ACRYLOYLDIMETHYL TAURATE /VP CROSSPOLYMER, MENTHA ARVENSIS LEAF OIL, SODIUM SACCHARIN, MICA, PVM / MA COPOLYMER, POLYSORBATE 20, ALOE BARBADENSIS LEAF JUICE, JUICE, JUICE MALTODEXTRIN, NatriumHYDROXIDE, CI 77891.

VEILIGHEIDSMATREGELEN: SLIK DE TANDPASTA NIET IN. VOORKOM CONTACT MET DE OGEN. BEVAT NatriumFLUORIDE 0,32% W/W (1450PPM F). NIET GESCHIKT VOOR KINDEREN JONGER DAN 7 JAAR. BLEEKT ALLEEN NATUURLIJKE TANDEN. STOP DE BEHANDLING BIJ PIJN OF OVERMATIGE GEVOELIIGHEID. GEBRUIK DIT PRODUCT NIET ALS JE ALLERGISCH BENT VOOR EEN VAN DE INGREDIËNTEN. BEWAAR DE TANDPASTA OP EEN KOELE, DROGE PLAATS TUSSEN 5° C EN 30° C, NIET IN DIRECT ZONLICHT OF IN DE BUURT VAN WARMTEBRONNEN PLAATSEN.

INSTRUCTIES VOOR VERWIJDERING VAN DE TANDENBORSTEL EN BLEEKVERSNELLER: DOOR DIT PRODUCT OP DE JUISTE MANIER ALS AFVAL

 IN TE LEVEREN, DRAAG JE JE STEENTJE BIJ TOT HET BESCHERMEN VAN NAGIETIEVE GEVOLGEN VOOR DE VOLKSGEZONDHEID EN HET MILIEU DIE ANDERS KUNNEN ONTSTAAN DOOR EEN ONJUISTE VERWERKING VAN AFVAL. NEEM CONTACT OP MET DE PLAATSELIJKE AUTORITEITEN VOOR MEER INFORMATIE OVER HET DICHTSTBIJZIJNDE, DAARVOOR AANGEWEEZEN INZAMELPUNT. VOOR EEN NIET-CORRECTE VERWIJDERING VAN DIT AFVAL KUNNEN BOETES WORDEN OPGELEGD IN OVEREENSTEMMING MET DE NATIONALE WETGEVING. GEBRUIKTE ELEKTRISCHE EN ELEKTRONISCHE APPARATEN MOGEN NIET MET HET ALGEMENE HUISHOUDLIJKE AFVAL WORDEN GEMENGD. LEVER DIT PRODUCT IN BIJ HET AANGEWEEZEN INZAMELPUNT WAAR HET OP DE JUISTE MANIER WORDT VERWERKT, TERUGGEWONNEN EN HERGEBUIKT. RECYCLE GEBRUIKTE BATTERIJEN VAN DE BLEEKVERSNELLER, HET BLEEKAPPARAAT ZELF EN DE **STYLSMILE**-TANDENBORSTEL BIJ HET DICHTSTBIJZIJNDE RECYCLINGCENTRUM.

INSTRUCTIES VOOR VERWIJDERING (TANDPASTA / GEL): JUISTE VERWIJDERING VAN DIT PRODUCT: RECYCLE DE VERPAKKING GELIEVE IN OVEREENSTEMMING MET UW NATIONALE WETGEVING.

(NO) SIKKERHETSFORHOLDREGLER: TANNBØRSTE OG AKSELERATORBRETT
DETTE ER IKKE ET LEKETØY. DU MÅ IKKE LYSE I ØYNENE. DETTE ER IKKE MENT FOR BRUK AV PERSONER (INKLUDERT BARN) MED REDUSERT FYSISKE, SENSORISKE ELLER MENTALE EVNER, ELLER MANGEL PÅ ERFARING OG KUNNSKAP, MED MINDRE DE HAR FÅTT TILSYN ELLER INSTRUKSJONER OM BRUKEN AV EN PERSON SOM ER ANSVARLIG FOR DERES SIKKERHET. BARN SKAL IKKE LEKE MED APPARATET. RENGJØRING OG BRUKERVEDLIKEHOLD SKAL IKKE GJØRES AV BARN UTEN TILSYN. LAGRE MED FORSIKTIGHET OG UTILJENGELIGE FOR BARN. IKKE TUKLE MED DE INVENDIGE KOMPONENTENE. DET FINNES INGEN DELER SOM KAN REPARERES AV BRUKEREN INNE I ENHETEN. IKKE PRØV Å REPARERE PRODUKTET SELV. IKKE PLASSER NOEN DEL AV PRODUKTET I NÆRHETEN AV VARMEKILDER, FOR EKSEMPEL RADIATORER, KOMFYRER OSV. IKKE BRUK DETTE PRODUKTET TIL NOE ANNET ENN TILTENT BRUK. IKKE ÅPNE PRODUKTET ANNET ENN FOR Å SKIFTE UT AKSELERATORBATTERIENE. HOLD LADELEDNINGEN UNNA VANN. IKKE SENK LADELEDNINGEN I VANN ELLER ANNEN VÆSKJE. BRUK ALDRI LADELEDNINGEN HVIS DEN ER SKADET PÅ NOEN MÅTE. HVIS LADELEDNINGEN ER SKADET, MÅ DU ALLTID ERSTATTE DEN MED ET ORIGINALPRODUKT FOR Å UNNGÅ EN FARE. HVIS APPARATET ER SKADET PÅ NOEN MÅTE (BØRSTEHODE, TANNBØRSTEHÅNDTAK), SKAL DU SLUTTE Å BRUKE DET. HVIS APPARATET ER SKADET, KAN DU KONTAKTE TEAMTOM@STYLIDEAS.COM. IKKE BRUK LADELEDNINGEN UTENDØRS ELLER I NÆRHETEN AV VARME OVERFLATER. DU MÅ IKKE RENGJØRE BØRSTEHODET, HÅNDTAKET ELLER LADELEDNINGEN I OPPVASKMASKINEN. IKKE BRUK TANNBØRSTEN I BADEKARET ELLER DUSJEN. HVIS DU HAR OPERERT I MANNEN ELLER TANNKJØTTET I LØPET AV DE FØREGÅENDE TÅ MÅNEDENE, MÅ DU RÅDFØRE DEG MED TANNLEGEN FØR DU BRUKER TANNBØRSTEN. RÅDFØR DEG MED TANNLEGEN HVIS OVERDREVEN BLØDNING OPPSTÅR ETTER BRUK AV DENNE TANNBØRSTEN, ELLER HVIS BLØDNINGEN FORTSETTER Å OPPSTÅ ETTER EN UKE MED BRUK. **STYLSMILE**-TANNBØRSTEN OVERHOLDER SIKKERHETSSTANDARDER FOR ELEKTROMAGNETISCHE ENHETER. HVIS DU HAR EN PACEMAKER ELLER EN ANNEN IMPLANTERT ENHET, MÅ DU KONTAKTE LEGE ELLER ENHETSPRODUSENTEN AV DEN IMPLANTERTE ENHETEN FØR DU BRUKER **STYLSMILE**. **STYLSMILE**-TANNBØRSTEN HAR KUN BLITT DESIGNET FOR RENGJØRING AV TENNENE, TANNKJØTTET OG TUNGEN. **STYLSMILE**-AKSELERATOREN HAR KUN BLITT DESIGNET FOR Å BLEKE TENNENE. INGEN AV DEM MÅ BRUKES TIL ANDRE FORMÅL. SLUTT Å BRUKE APPARATET OG TA KONTAKT MED LEGE HVIS DU OPPLEVER UBEHAG ELLER SMERTE. HVIS DU HAR MEDISINSKE PROBLEMER, RÅDFØR DEG MED LEGEN FØR DU BRUKER **STYLSMILE**.

STYLSMILE-TANNBØRSTEN ER ET APPARAT FOR PERSONLIG PLEIE OG ER IKKE MENT FOR BRUK PÅ FLERE PASIENTER I EN TANNLEGEPRAKSIS ELLER INSTITUSJON. SLUTT Å BRUKE ET BØRSTEHODE MED BRUTT ELLER BØYD BUSTER. SKIFT UT BØRSTEHODET HVER TREDEJE MÅNED ELLER TIDLIGERE HVIS DEN VISER TEGN PÅ SLITASJE. IKKE BRUK ANDRE BØRSTEHODER ENN DE SOM ER ANBEFALT AV **STYLSMILE**. RENGJØR BØRSTEHODET GRUNDIG MED VANN ETTER HVER BRUK. **GEL ADVARSLER:** SVELG IKKE GEL. UNNGÅ KONTAKT MED ØYNENE. IKKE EGNET FOR BARN UNDER 7 ÅR. WHITENS BARE NATURLIGE TENNER. AVSLUTT BEHANDLINGEN HVIS DU OPPLEVER SMERTER ELLER OVERDREVEN FØLSOMHET. DETTE ER IKKE ET LEKETØY. IKKE BRUK DETTE PRODUKTET HVIS DU ER ALLERGISK MOT NOEN AV INGREDIENSENE. OPPBEVARE PÅ ET KJØLIG, TØRT STED MELLOM 5 ° C OG 30 ° C, VEKK FRA VARME OG DIREKTE SOLLYS.

GELINGREDIENSER: GLYCERIN, PEG-8, AQUA (WATER), PHTHALIMIDO-PEROXY-CAPROIC ACID, SODIUM POLYACRYLOYLDIMETHYL TAURATE / VP CROSSPOLYMER, MENTHA ARVENSIS LEAF OIL, SODIUM SACCHARIN, MICA, PVM / MA COPOLYMER, POLYSORBATE 20, ALOE BARBADINIS LEF, MALTODEXTRIN, SODIUM HYDROXIDE, CI 77891.

SIKKERHETSFORHOLDREGLER: TANNKREM
DU MÅ IKKE SVELGE TANNKREM. UNNGÅ KONTAKT MED ØYNENE. INNEHOLDER NatriumFLUORID 0,32 % W/W (1450 PPM F). IKKE EGNET FOR BARN UNDER 7 ÅR. BLEKER KUN NATURLIGE TENNER. AVBRYT BEHANDLINGEN HVIS DU OPPLEVER SMERTE ELLER OVERDREVEN FØLSOMHET. IKKE BRUK DETTE PRODUKTET HVIS DU ER ALLERGISK MOT NOEN AV INGREDIENSENE. OPPBEVAR PÅ ET KJØLIG OG TØRT STED MELLOM 5 ° C OG 30 ° C, VEKK FRA VARME OG DIREKTE SOLLYS.

GELINGREDIENSER: GLYCERIN, PEG-8, AQUA (WATER), PHTHALIMIDO-PEROXY-CAPROIC ACID, SODIUM POLYACRYLOYLDIMETHYL TAURATE / VP CROSSPOLYMER, MENTHA ARVENSIS LEAF OIL, SODIUM SACCHARIN, MICA, PVM / MA COPOLYMER, POLYSORBATE 20, ALOE BARBADINIS LEF, MALTODEXTRIN, SODIUM HYDROXIDE, CI 77891.

SIKKERHETSFORHOLDREGLER: TANNKREM
DU MÅ IKKE SVELGE TANNKREM. UNNGÅ KONTAKT MED ØYNENE. INNEHOLDER NatriumFLUORID 0,32 % W/W (1450 PPM F). IKKE EGNET FOR BARN UNDER 7 ÅR. BLEKER KUN NATURLIGE TENNER. AVBRYT BEHANDLINGEN HVIS DU OPPLEVER SMERTE ELLER OVERDREVEN FØLSOMHET. IKKE BRUK DETTE PRODUKTET HVIS DU ER ALLERGISK MOT NOEN AV INGREDIENSENE. OPPBEVAR PÅ ET KJØLIG OG TØRT STED MELLOM 5 ° C OG 30 ° C BORTE FRA VARME OG DIREKTE SOLLYS.

INSTRUKSJONER FOR AVFALLSHÅNDTERING (TANNKREM / GEL): AKSELERATORBRETT KORREKT AVHENDING AV DETTE PROUKTET VIL BIDRA TIL Å SPARE VERDIFULLE RESSURSER OG FORHINDRE POTENSIELLE NEGATIVE EFFEKTER PÅ MENNESKERS HELSE OG MILJØET SOM ELLERS KAN OPPSTÅ FRA FEIL AVFALLSHÅNDTERING. MÅ KONTAKT MED DINE LOKALE MYNDIGHETER FOR YTTERLIGERE

INFORMASJON OM DITT NÆRMESTE INNSAMLINGSPUNKT FOR AVFALL. STRAFFER KAN GJELDE FOR FEIL AVHENDING AV DETTE AVFALLET, I SAMSVAR MED DEN NASJONALE LOVGIVNINGEN. BRUKT ELEKTRISK OG ELEKTRONISK UTSTYR SKAL IKKE BLANDES MED VANLIG HUSHOLDNINGSAVFALL. FOR RIKTIG BEHANDLING, GJENVINNING OG RESIRKULERING SKAL DU TA DETTE PRODUKTET MED TIL ET INNSAMLINGSPUNKT FOR AVFALL. RESIRKULER BRUKTE BATTERIER FRA AKSELERATORBRETTET, BRUKT AKSELERATORBRETT OG **STYLSMILE**-TANNBØRSTET VED DET NÆRMESTE RESIRKULERINGSSENTERET.

INSTRUKSJONER FOR AVFALLSHÅNDTERING (TANNKREM / GEL): KORREKT AVFALL AV DETTE PRODUKTET: VENNLIGT GJENNOMPAKNING AV GJENNOMFANG I HENHOLD TIL DIN NASJONALE LOVGIVNING.

(SE) SÅKERHETSFORESKIFTER: TANDKRÅM OG ACCELERATOR-BRICKA
DETTA ÅR INTE EN LEKSÅK. LYS INTE IN I ØGONEN. PRODUKTEN ÅR INTE AVSEDD ATT ANVÅNDAS AV PERSONER (INKLUSIV BARN MED) MED NEDSATT FYSISK, SENSORISK ELLER MENTAL FÖRMÅGA ELLER SOM SAKNAR ERFARENHET OCH KUNSKAPER, SÅVIDA DE INTE STÅR UNDER TILLSYN FRÅN ELLER FÅR INSTRUKTIONER AVSEENDE ANVÅNDNING AV EN PERSON SOM ÅR ANSVARIG FÖR DERAS SÅKERHET. BARN SKA INTE LEKA MED APPARATEN. RENGÖRING OCH UNDERHÅLL FÅR INTE UTFÖRAS AV BARN UTAN ÖVERINSEENDE AV VUXEN. FÖRVARA DEN MED OMSORG OCH UTOM RÄCKHÅLL FÖR BARN. MANIPULERA INTE NÅGRA INBYGGDA KOMPONENTER. DET FINNS INGA DELAR INUTI ENHETEN SOM KAN UNDERHÅLLAS ELLER REPARERAS. FÖRSÖK INTE REPARERA PRODUKTEN SJÄLV. PLACERA INTE NÅGON DEL AV PRODUKTEN NÄRA VÄRMEKÄLLOR SOM T.E.X. VÄRMELEMENT, SPISAR MM. ANVÅND INTE PRODUKTEN FÖR NÅGOT ANNAT ÄN DAMÅL ÄN DESS AVSEDDA ANVÅNDNINGSMÖRÅDE. ÖPPNA INTE PRODUKTEN AV NÅGON ANNAN ORSAK ÄN FÖR ATT BYTA BATTERIER. HÅLL LADDNINGSSLADDEN PÅ AVSTÅND FRÅN VATTEN OCH ALLA ANDRA VÄTSKOR. ANVÅND ALDRIG LADDNINGSSLADDEN OM DEN ÅR SKADAD PÅ NÅGOT SÄTT. OM LADDNINGSSLADDEN ÅR SKADAD, BYT ALLTID UT DEN MOT EN AV ORIGINALTYP FÖR ATT UNDVIKA FARA. OM APPARATEN ÅR SKADAD PÅ NÅGOT SÄTT (BORSTHUVUD, TANDBORSTHANDTAG), SLUTA ANVÅNDA DEN. OM APPARATEN ÅR SKADAD, KONTAKTA TEAMTOM@STYLIDEAS.COM. ANVÅND INTE LADDNINGSSLADDEN UTOMHUS ELLER NÄRA VARMA YTOR. RENGÖR INTE BORSTHUVUDET, HANDTAGET ELLER LADDNINGSSLADDEN I DISKMASKIN. ANVÅND INTE TANDBORSTEN I BADKARET ELLER DUSCHEN OM DU GENOMGÅTT ORAL KIRURGI ELLER TANDKÖTTSKIRURGI UNDER DE FÖREGÅENDE 2 MÅNADERNA, RÅDGÖR MED DIN TANDLÅKARE INNAN DU ANVÅNDER TANDBORSTEN. RÅDGÖR MED DIN TANDLÅKARE OM EN KRAFTIG BLÖDNING OPPSTÅR EFTER ATT DU ANVÅNT DENNA TANDBORSTE ELLER OM BLÖDNINGEN FORTSÄTTER UPPTÅ EFTER EN VECKAS ANVÅNDNING. **STYLSMILE**-TANDBORSTEN FÖLJER SÅKERHETSNORMERNA FÖR ELEKTROMAGNETISKA ENHETER. OM DU HAR EN PACEMAKER ELLER ANNAN IMPLANTERAD ENHET, KONTAKTA DIN LÅKARE ELLER TILLVERKAREN AV DEN IMPLANTERADE ENHETEN INNAN DU ANVÅNDER **STYLSMILE**. **STYLSMILE**-TANDBORSTEN HAR ENDAST KONSTRUERATS FÖR RENGÖRING AV TÅNDER, TANDKÖTT OCH TUNGA.

STYLSMILE-ACCELERATORN HAR ENDAST KONSTRUERATS FÖR ATT BLEKA TÅNDER. ANVÅND INTE NÅGON AV DEM FÖR NÅGOT ANNAT SYFTE. SLUTA ANVÅNDA APPARATEN OCH KONTAKTA DIN LÅKARE OM DU UPPLLEVER OBEHAG ELLER SMÅRTA. OM DU HAR NÅGON MEDICNSK ORO, RÅDFRÅGA DIN LÅKARE INNAN DU ANVÅNDER **STYLSMILE**. **STYLSMILE**-TANDBORSTEN ÅR EN ENHET FÖR PERSONLIG VÅRD OCH ÅR INTE AVSEDD ATT ANVÅNDAS PÅ FLERA PATIENTER PÅ EN TANDLÅKARMOTTAGNING ELLER INSTITUTION. SLUTA ANVÅNDA ETT BORSTHUVUD MED AVBRUTEN ELLER BÖJD BORST. BYT UT BORSTHUVUDET VAR 3 MÅNAD ELLER ÖFTARE OM TECKEN PÅ SLITAGE UPPTÅR. ANVÅND INTE ANDRA BORSTHUVUDEN ÄN DE SOM REKOMMENDERAS AV **STYLSMILE**. RENGÖR BORSTHUVUDET GRUNDLIGT MED VATTEN EFTER VARJE ANVÅNDNING. **GELVARNINGAR:** SVÅLJ INTE GEL. UNDIK KONTAKT MED ØGONEN. INTE LÅMPLIG FÖR BARN UNDER 7 ÅR. WHITENS ENDAST NATURLIGA TÅNDER. AVBRYT BEHANDLINGEN OM DU UPPLLEVER SMÅRTA ELLER ÖVERDRIVEN KÅNSLIGHET. DETTA ÅR INTE EN LEKSÅK. ANVÅND INTE DEN HÅR PRODUKTEN OM DU ÅR ALLERGISK MOT NÅGOT AV INGREDIENSERNA. FÖRVARAS PÅ SVALT OCH TORRT STÅLLE MELLAN 5 ° C OCH 30 ° C, BORTA FRÅN VÄRME OCH DIREKT SOLLIJS.

GELINGREDIENTER: GLYCERIN, PEG-8, AQUA (WATER), PHTHALIMIDO-PEROXY-CAPROIC ACID, SODIUM POLYACRYLOYLDIMETHYL TAURATE / VP CROSSPOLYMER, MENTHA ARVENSIS LEAF OIL, SODIUM SACCHARIN, MICA, PVM / MA COPOLYMER, POLYSORBATE 20, ALOE BARBADINIS LEAF, JT MALTODEXTRIN, SODIUM HYDROXIDE, CI 77891.

SÅKERHETSFORESKIFTER: TANDKRÅM SVÅLJ
INTE TANDKRÅM. UNDIK KONTAKT MED ØGONEN. INNEHÅLLER NatriumFLUORID 0,32 % W/W (1450PPM F). INTE LÅMPLIG FÖR BARN UNDER 7 ÅR. BLEKER ENDAST NATURLIGA TÅNDER. AVBRYT BEHANDLINGEN OM DU UPPLLEVER SMÅRTA ELLER ØMHET. ANVÅND INTE PRODUKTEN OM DU ÅR ALLERGISK MOT NÅGON AV INGREDIENSERNA. FÖRVARA PÅ SVAL PLATS MELLAN 5°C OCH 30°C PÅ AVSTÅND FRÅN VÄRME OCH DIREKT SOLLIJS.

INSTRUKSJONER FÖR BORTSKAFFNING: TANDBORSTE OCH ACCELERATOR-BRICKA
DETTA ÅR INTE EN LEKSÅK. LYS INTE IN I ØGONEN. PRODUKTEN ÅR INTE AVSEDD ATT ANVÅNDAS AV PERSONER (INKLUSIV BARN MED) MED NEDSATT FYSISK, SENSORISK ELLER MENTAL FÖRMÅGA ELLER SOM SAKNAR ERFARENHET OCH KUNSKAPER, SÅVIDA DE INTE STÅR UNDER TILLSYN FRÅN ELLER FÅR INSTRUKTIONER AVSEENDE ANVÅNDNING AV EN PERSON SOM ÅR ANSVARIG FÖR DERAS SÅKERHET. BARN SKA INTE LEKA MED APPARATEN. RENGÖRING OCH UNDERHÅLL FÅR INTE UTFÖRAS AV BARN UTAN ÖVERINSEENDE AV VUXEN. FÖRVARA DEN MED OMSORG OCH UTOM RÄCKHÅLL FÖR BARN. MANIPULERA INTE NÅGRA INBYGGDA KOMPONENTER. DET FINNS INGA DELAR INUTI ENHETEN SOM KAN UNDERHÅLLAS ELLER REPARERAS. FÖRSÖK INTE REPARERA PRODUKTEN SJÄLV. PLACERA INTE NÅGON DEL AV PRODUKTEN NÄRA VÄRMEKÄLLOR SOM T.E.X. VÄRMELEMENT, SPISAR MM. ANVÅND INTE PRODUKTEN FÖR NÅGOT ANNAT ÄN DAMÅL ÄN DESS AVSEDDA ANVÅNDNINGSMÖRÅDE. ÖPPNA INTE PRODUKTEN AV NÅGON ANNAN ORSAK ÄN FÖR ATT BYTA BATTERIER. HÅLL LADDNINGSSLADDEN PÅ AVSTÅND FRÅN VATTEN OCH ALLA ANDRA VÄTSKOR. ANVÅND ALDRIG LADDNINGSSLADDEN OM DEN ÅR SKADAD PÅ NÅGOT SÄTT. OM LADDNINGSSLADDEN ÅR SKADAD, BYT ALLTID UT DEN MOT EN AV ORIGINALTYP FÖR ATT UNDVIKA FARA. OM APPARATEN ÅR SKADAD PÅ NÅGOT SÄTT (BORSTHUVUD, TANDBORSTHANDTAG), SLUTA ANVÅNDA DEN. OM APPARATEN ÅR SKADAD, KONTAKTA TEAMTOM@STYLIDEAS.COM. ANVÅND INTE LADDNINGSSLADDEN UTOMHUS ELLER NÄRA VARMA YTOR. RENGÖR INTE BORSTHUVUDET, HANDTAGET ELLER LADDNINGSSLADDEN I DISKMASKIN.