

SOLIX™

FLEXIBLE ATHLETIC WIRED EARPHONES



ITEM#: 2573898

INSTRUCTION MANUAL

GEBRUIKSAANWIJZING / MANUEL D'INSTRUCTIONS / BEDIENUNGSANLEITUNG

INSTRUKCJA OBSŁUGI / NÁVOD K POUŽITÍ / NÁVOD K POUŽITÍ

MANUALE DI ISTRUZIONI / MANUAL DE INSTRUCCIONES

ITEM FEATURES

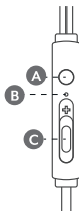
A MULTI-FUNCTION BUTTON

- Press the button once to Pause & Play music or answer / hang calls (For some Android phones, you need to hold the button for 2-3 seconds to hang up calls).
- Press and hold the button for 1-2s to Reject the call, turn off / on the microphone when you are on the phone (For some Android mobile phones, you need to press the button once to turn off / on the microphone).
- Double press the button to skip to the next track.
- Triple press the Multi-Function button to skip to the previous track.
- Hold the button for 1-2s until you hear the "beep" prompt to activate Voice Assistant (Google Assistant™ or Siri® or others) on your smartphone.

B IN-LINE MICROPHONE

C VOLUME SLIDER

- When playing music, slide switch to (+) direction to increase the volume, slide switch to (-) direction to decrease the volume.



SPECIFICATION:

Frequency response: 20Hz-20kHz

Driver Size: 10mm

Impedance: $16\Omega \pm 5\Omega$

Sensitivity: 103dB (± 3 dB)

Mic Sensitivity: -44dB (± 4 dB)

Rater Power: 1mW

Power Max: 3mW

Cable Length: 1.2m

Plug: 3.5mm Jack



Guidelines for protection of the environment.

This appliance should not be put into the domestic garbage at the end of its useful life, but must be disposed of at a central point for recycling of electric and electronic domestic appliances.

This symbol on appliance, instruction manual and packaging puts your attention to this important issue. The materials used in this appliance can be recycled. By recycling used domestic appliances you contribute an important push to the protection of our environment. Ask your local authorities for information regarding the point of recollection.



Simplified EU Declaration of Conformity Hereby, Audeeo Innovations Ltd declares that the radio equipment type Model SX-SE1 is in compliance with Directive 2014/53/EU. The full text of the EU declaration of conformity is available at the following internet address: <http://solixco.com/eudocs>



WARNING: To prevent possible hearing damage, do not listen at high volume levels for long periods. For your own safety, please be aware of your surroundings when using these earphones. Not suitable for children.

Manufactured & Distributed by: Audeeo Innovations Ltd., 12 Camden Row, Dublin 8, D08 R9CN.

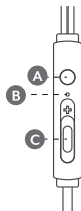
SOLIX™ is a registered trademark of Audeeo Innovations Ltd.

ITEMFUNCTIES:**A MULTIFUNCTIONELE KNOP**

- Druk eenmaal op de knop voor pauzeren en afspelen van muziek of beantwoorden / ophangen van oproepen (voor sommige Android-telefoons moet u de knop 2-3 seconden ingedrukt houden om oproepen op te hangen).
- Houd de knop 1-2s ingedrukt voor weigeren van de oproep, uit-/inschakelen van de microfoon wanneer u aan de telefoon bent (voor sommige mobiele Android-telefoons moet u eenmaal op de knop drukken om de microfoon uit / in te schakelen).
- Druk tweemaal op de knop om naar het volgende nummer te gaan.
- Druk driemaal op de multifunctionele knop om naar het vorige nummer te gaan.
- Houd de knop 1-2s ingedrukt tot u een piepton hoort voor het activeren van Spraakassistent (Google Assistant of Siri of andere) op uw smartphone.

B INLINE MICROFOON**C VOLUMESCHUIFBALK**

- Bij het afspelen van muziek, schuift u de schakelaar in de (+) richting voor het verhogen van het volume, schuif de schakelaar naar de (-) richting voor het verlagen van het volume.

**SPECIFICATIE:**

Frequentierespons: 20Hz-20kHz

Grootte driver: 10 mm

Impedantie: $16\Omega \pm 5\Omega$

Gevoeligheid: 103dB (± 3 dB)

Gevoeligheid microfoon: -44dB (± 4 dB)

Nominaal vermogen: 1 mW

Max. vermogen: 3mW

Kabellengte: 1,2 m

Stekker: Aansluiting van 3,5 mm



Richt snoeren voor de bescherming van het milieu.

Dit apparaat mag niet aan het einde van de gebruiksduur in het huisvuil worden gestort, maar moet op een centraal punt voor recycling van elektrische en elektronische huishoudelijke apparaten worden weggegooid.

Dit symbool op het apparaat, instructiehandleiding en verpakking vestigt uw aandacht op deze belangrijke kwestie. De materialen die in dit apparaat worden gebruikt, kunnen worden gerecycled. Door gebruikte huishoudelijke apparaten te recyclen, draag je bij aan de bescherming van ons milieu. Vraag uw lokale autoriteiten om informatie over het punt van herinnering.



Vereenvoudigde EU Conformiteitsverklaring Hierbij, Conformity Hereby, Audeeo Innovations Ltd verklaart dat de radioapparatuur type Model SX-SE1 in overeenstemming is met Richtlijn 2014/53/EU. De volledige tekst van de EU-conformiteitsverklaring is beschikbaar op het volgende internetadres: <http://solixco.com/eudocs/>



WAARSCHUWING: Om te voorkomen dat mogelijke gehoorbeschadiging, niet luisteren op hoog volumenniveaus voor lange periodes. Voor uw eigen veiligheid, houd rekening met uw omgeving bij het gebruik van deze luidspreker. Niet geschikt voor kinderen.

Manufactured & Distributed by: Audeeo Innovations Ltd., 12 Camden Row, Dublin 8, D08 R9CN.

SOLIX™ is a registered trademark of Audeeo Innovations Ltd.

CARACTÉRISTIQUES DE L'APPAREIL :

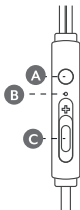
A BOUTON MULTIFONCTIONS

- Appuyer une fois sur le bouton "Pause & Play" pour écouter de la musique ou répondre/mettre fin à un appel téléphonique (Pour certains téléphones portables de type Android, il faut maintenir l'appui sur le bouton pendant 2 à 3 secondes pour terminer un appel.)
- Appuyer sur le bouton pendant 1 à 2 secondes pour Rejeter un appel ou éteindre/allumer le microphone en cours d'appel (Pour certains téléphones portables de type Android, il faut appuyer une fois sur le bouton pour éteindre/allumer le microphone.)
- Appuyer deux fois sur le bouton pour passer au titre suivant.
- Appuyer trois fois sur le bouton multifonctions pour revenir au titre précédent.
- Maintenir le bouton appuyé pendant 1 à 2 secondes jusqu'à ce que vous entendez un "bip" qui signale qu'il faut activer l'assistant vocal (Google Assistant, Siri ou autre) sur votre smartphone.

B MICROPHONE INTÉGRÉ EN LIGNE

C CURSEUR DE VOLUME

- Pendant que vous écoutez de la musique, glissez le curseur vers (+) pour augmenter le volume ou vers (-) pour le diminuer.



SPÉCIFICATIONS:

Réponse de fréquence : 20 Hz-20 kHz

Taille de pilote : 10 mm

Impédance : $16 \Omega \pm 5 \Omega$

Sensibilité : 103 dB (± 3 dB)

Sensibilité du microphone : -44 dB (± 4 dB)

Puissance nominale : 1 mW

Puissance maxi : 3 mW

Longueur de cordon : 1,2 m

Fiche : Prise 3.5 mm



Lignes directrices pour la protection de l'environnement.

Cet appareil ne doit pas être jeté aux ordures ménagères à la fin de sa vie utile, mais doit être jeté dans un point central de recyclage des appareils électroménagers électriques et électroniques.

Ce symbole sur l'appareil, le mode d'emploi et l'emballage attirent votre attention sur cet aspect important. Les matériaux utilisés dans cet appareil peuvent être recyclés. En recyclant les appareils ménagers usagés, vous contribuez à la protection de notre environnement. Demandez à vos autorités locales des informations sur le lieu de recueillement.



Déclaration de conformité UE simplifiée Audeeo Innovations Ltd déclare par la présente que le type d'équipement radioélectrique Modèle SX-SE1 est conforme à la Directive 2014/53 / EU. Le texte complet de la déclaration de conformité UE est disponible à l'adresse Internet suivante: <http://solixco.com/eudocs>



ATTENTION: Pour prévenir d'éventuels dommages auditifs, ne pas écouter à un volume élevé pendant de longues périodes. Pour votre propre sécurité, veuillez être conscient de votre environnement lorsque vous utilisez ces Haut-parleur. Ce n'est pas adapté aux enfants.

Manufactured & Distributed by: Audeeo Innovations Ltd., 12 Camden Row, Dublin 8, D08 R9CN.

SOLIX™ is a registered trademark of Audeeo Innovations Ltd.

PRODUKTMERKMALE

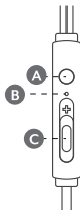
A MULTIFUNKTIONSTASTE

- Taste einmal drücken, um Musik abzuspielen und in Pause zu schalten oder Anrufe entgegenzunehmen / zu beenden (bei manchen Android-Telefonen müssen Sie die Taste zum Auflegen 2-3 Sekunden gedrückt halten).
- Taste drücken und 1-2s gedrückt halten, um einen Anruf abzulehnen, das Mikrofon aus- / einzuschalten, wenn Sie telefonieren (bei manchen Android-Mobiltelefonen müssen Sie die Taste zum Ein- /Ausschalten des Mikrofons einmal drücken).
- Taste zwei Mal drücken, um zum nächsten Titel zu springen.
- Multifunktionstaste drei Mal drücken, um zum vorherigen Titel zu springen.
- Taste 1-2s gedrückt halten, bis Sie die akustische Eingabeaufforderung zum Aktivieren des Sprachassistenten (Google-Assistent oder Siri oder andere) auf Ihrem Smartphone hören.

B INLINE-MIKROFON

C LAUTSTÄRKEREGLER

- Beim Abspielen von Musik den Regler in Richtung (+) verschieben, um die Lautstärke zu erhöhen, und den Regler in Richtung (-) verschieben, um die Lautstärke zu reduzieren.



TECHNISCHE DATEN:

Frequenzantwort: 20Hz-20kHz

Treibergröße: 10mm

Impedanz: $16\Omega \pm 5\Omega$

Empfindlichkeit: 103dB (± 3 dB)

MIC-Empfindlichkeit: -44dB (± 4 dB)

Nennleistung: 1mW

Max. Leistung: 3mW

Kabellänge: 1,2m

Steckverbinder: 3,5mm Klinkenstecker



Die ökologische Anleitung muss dieses Produkt. Im Lebensabfahr einsetzet werden,wenn ihr Lebensdauer beendet wird.Aber sie müsse in der Zentrale verfahren werden, um leicht Electric und elektrische Küchen-und Haushaltsgeräte aus dem Umlauf zu ziehen. Das Zeichen der Anleitung und Verpackung des Produktes werden Ihr Konzentrieren auf diese bedeutende Fragen überwältigen.Die Werkstoffe bom Produkt können zur Nutzung aus dem Umlauf gezogen werden.Indem man die genutzte Elektrogeräte weider benutzt,könene Sie ei nen wichtigen Beitrag beim Umweltschutz leisten.Erkundigung Sie sich die Informationen bei der zuständigen Behörden.



Vereinfachte EU entsprechende Erklärung Audeeo Innovations Ltd hier erklärt Radiomodellel SX-SE1 entspricht die Verordnung 2014/53 / EU. Wortlaut von der EU entsprechende. Erklärung kann man unter der folgenden Netzadrese erhalten. <http://solixco.com/eudocs>



WARNUNG: Um mögliche Gehörschäden zu vermeiden, sollten Sie längere Zeit nicht mit hoher Lautstärke hören. Zu Ihrer eigenen Sicherheit sollten Sie bei der Verwendung dieser Lautsprecher auf Ihre Umgebung achten. Nicht geeignet für Kinder.

Manufactured & Distributed by: Audeeo Innovations Ltd., 12 Camden Row, Dublin 8, D08 R9CN.

SOLIX™ is a registered trademark of Audeeo Innovations Ltd.

FUNKCJE PRZEDMIOTU

A PRZYCISK WIELOFUNKCYJNY

- Naciśnij przycisk jeden raz, aby zatrzymać lub odtworzyć muzykę lub odebrać/zakończyć połączenie (w przypadku niektórych telefonów z systemem Android, należy przytrzymać przycisk przez 2-3 sekundy, aby zakończyć połączenie).
- Naciśnij i przytrzymaj przycisk przez 1-2 sekund, aby odrzucić połączenie, wyłączyć/włączyć mikrofon podczas rozmowy (w przypadku niektórych telefonów z systemem Android należy nacisnąć przycisk raz, aby wyłączyć/włączyć mikrofon).
- Naciśnij przycisk dwukrotnie, aby przejść do kolejnego utworu.
- Naciśnij trzykrotnie przycisk wielofunkcyjny, aby przejść do poprzedniego utworu.
- Przytrzymaj przycisk przez 1-2 sekundy aż usłyszysz „sygnal dźwiękowy”, aby na telefonie aktywować asystenta głosowego (Asystent Google, Siri lub inne).

B MIKROFON W PRZEWODZIE

C SUWAK GŁOŚNOŚCI

- Podczas odtwarzania muzyki, przesunij przełącznik w kierunku (+), aby zwiększyć głośność lub przesunij przełącznik w kierunku (-), aby zmniejszyć głośność.

SPECYFIKACJA:

Charakterystyka częstotliwościowa: 20 Hz-20 kHz

Rozmiar głośnika: 10 mm

Impedancja: $16\Omega \pm 5\Omega$

Czułość: 103 dB (± 3 dB)

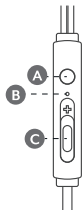
Czułość mikrofonu: -44 dB (± 4 dB)

Moc znamionowa: 1 mW

Moc maks.: 3 mW

Długość przewodu: 1,2 m

Wtyk: 3,5 mm Jack





Zalecenia dotyczące ochrony środowiska.

Urządzenie nie powinno być wyrzucone do śmieci, ale powinno zostać przekazane do miejsca zajmującego się utylizacją elektrycznych i elektronicznych artykułów gospodarstwa domowego.

Oznakowanie znajdujące się na urządzeniu, instrukcji obsługi i opakowaniu powinno zwrócić uwagę użytkownika na tę ważną kwestię. Materiały użyte do produkcji tego urządzenia podlegają recyklingowi. Oddając zużyte urządzenia do recyklingu w sposób istotny przyczyniasz się do ochrony środowiska. Zapytaj lokalne władze o informacje dotyczące miejsca, w którym możesz składować zużyte urządzenie.

Uproszczona Deklaracja zgodności UE



Niniejszym Audeeo Innovations Ltd deklaruje, że sprzęt radiowy Model SX-SE1 jest zgodny z Dyrektywą 2014/53/EU. Pełny tekst deklaracji zgodności UE jest dostępny na stronie internetowej.
<http://solixco.com/eudocs>



OSTRZEŻENIE: Aby zapobiec ewentualnemu uszkodzeniu słuchu zaleca się nie używania wysokiej głośności przez zbyt długi czas. Dla własnego bezpieczeństwa, pozostań świadomy na dźwięki pochodzące z głośnika. Produkt nieodpowiedni dla dzieci.

Manufactured & Distributed by: Audeeo Innovations Ltd., 12 Camden Row, Dublin 8, D08 R9CN.

SOLIX™ is a registered trademark of Audeeo Innovations Ltd.

VLASTNOSTI POLOŽKY

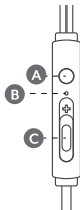
A MULTIFUNKČNÍ TLAČÍTKO

- Jedním stisknutím tlačítka pozastavíte a přehrajete hudbu nebo přijmete/zavěsíte hovor (u některých telefonů se systémem Android je třeba pro ukončení hovoru tlačítko podržet 2-3 sekundy).
- Stisknutím a podržením tlačítka po dobu 1-2 sekund odmítnete hovor, vypnete/zapnete mikrofon, když jste na telefonu (u některých mobilních telefonů se systémem Android je třeba mikrofon vypnout/zapnout jedním stisknutím tlačítka).
- Dvojitým stisknutím tlačítka přeskočíte na další skladbu.
- Trojitým stisknutím multifunkčního tlačítka přeskočíte na předchozí skladbu.
- Podržte tlačítko po dobu 1-2 sekundy, dokud neuslyšíte zvukový signál pro aktivaci hlasového asistenta (Google Assistant nebo Siri apod.) ve smartphonu.

B VESTAVĚNÝ MIKROFON

C POSUVNÍK HLASITOSTI

- Při přehrávání hudby posuňte pro zvýšení hlasitosti přepínač do směru (+) a pro snížení hlasitosti přepínač posuňte do směru (-).



TECHNICKÉ ÚDAJE:

Frekvenční odezva: 20 Hz - 20 kHz

Velikost ovladače: 10 mm

Odpor: $16 \Omega \pm 5 \Omega$

Citlivost: 103 dB (± 3 dB)

Citlivost mikrofonu: -44 dB (± 4 dB)

Hodnocení výkonu: 1 mW

Max. výkon: 3 mW

Délka kabelu: 1,2 m

Zástrčka: 3,5 mm konektor



Pokyny pro ochranu životního prostředí.

Tento spotřebič nesmí být na konci jeho životnosti vložen do domácího odpadu, ale musí být zlikvidován v centrálním místě pro recyklaci elektrických a elektronických domácích spotřebičů.

Tento symbol na spotřebiči, uživatelské příručce a obalu upozorňuje na tuto důležitou otázku. Materiály použité v tomto zařízení lze recyklovat. Recyklací použitých domácích spotřebičů přispíváte kochraně životního prostředí důležitým tlakem. Požádejte místní orgány o informace týkající se místa vzpomínek.



Zjednodušené prohlášení o shodě Audeo Innovations Ltd tímto prohlašuje, že typ rádiového zařízení Model SX-SE1 je v souladu se směrnicí 2014/53/EU.

Úplné znění prohlášení o shodě EU je k dispozici na této internetové adrese: <http://solixco.com/eudocs>



VAROVÁNÍ: Abyste zabránili možnému poškození sluchu, nebudete po dlouhou dobu naslouchat vysokým hlasitostem. Pro vaši bezpečnost si prosím uvědomte své okolí při používání těchto reproduktor. Není vhodný pro děti.

Manufactured & Distributed by: Audeo Innovations Ltd., 12 Camden Row, Dublin 8, D08 R9CN.

SOLIX™ is a registered trademark of Audeo Innovations Ltd.

FUNKCIE

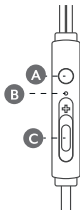
A MULTIFUNKČNÉ TLAČIDLO

- Jedným stlačením tlačidla pozastavíte a prehráte hudbu alebo prijmete/zavesíte hovor (na niektorých telefónoch s operačným systémom Android musíte na zavesenie hovoru tlačidlo 2-3 sekundy podržať).
- Stlačením a podržaním tlačidla na 1-2 sek. odmietnete hovor, vypnete/zapnete mikrofón, keď telefonujete (pri niektorých mobilných telefónoch s operačným systémom Android musíte na vypnutie/zapnutie mikrofónu jedenkrát stlačiť tlačidlo).
- dvojitým stlačením tlačidla prejdete na nasledujúcu skladbu.
- trojitým stlačením multifunkčného tlačidla prejdete na predchádzajúcu skladbu.
- Ak chcete vo svojom smartfóne aktivovať hlasového asistenta (Google Assistant, Siri alebo iného), podržte tlačidlo 1-2 sek. stlačené, kým nezačujete „pípnutie“.

B IN-LINE MIKROFÓN

C POSÚVAČ HLASITOSTI

- Pri prehrávaní hudby posunutím prepínača v smere (+) zvýšite hlasitosť, posunutím prepínača v smere (-) znížite hlasitosť.



TECHNICKÉ ÚDAJE:

Frekvenčná odozva: 20 Hz – 20 kHz

Veľkosť ovládača: 10 mm

Impedancia: 16 Ω ± 5 Ω

Citlivosť: 103 dB (± 3 dB)

Citlivosť mikrofónu: -44 dB (± 4 dB)

Menovitý výkon: 1 mW

Max. výkon: 3 mW

Dĺžka kábla: 1,2 m

Konektor: 3,5 mm Jack



Pokyny pre ochranu životného prostredia.

Toto zariadenie sa na konci jeho životnosti nesmie vyhodíť do bežného komunálneho odpadu, ale musí sa zlikvidovať na zbernom mieste pre recykláciu elektroniky a domácich elektronických spotrebičov.

Tento symbol na zariadení, návode na používanie a baliaci materiál je tiež súčasťou procesu recyklácie. Materiál použitý v tomto zariadení je tiež možné recyklovať.

Recykláciou použitých domácich spotrebičov dôležitou mierou prispievate k ochrane životného prostredia. Informáciu o tom, kde sa nachádza najbližšie zberné miesto, môžete získať na miestnom úrade.



Zjednodušené iHip Vyhlásenie o zhode podľa nariadenia EÚ Týmto spoločnosť Audeo Innovations Ltd prehlasuje, že rádiové vybavenie typu Model SX-SE1 is je v súlade s nariadením 2014/53/EU.

Plné znenie Vyhlásenia o zhode podľa nariadenia EÚ je možné nájsť na tejto internetovej adrese: <http://solixco.com/eudocs>



VAROVANIE: Aby ste predišli možnému poškodeniu sluchu, nepočúvajte dlhší čas pri vysokej hlasitosti. Pre vlastnú bezpečnosť venujte pozornosť svojmu okoliu keď používate tieto reproduktor. Nevhodné pre deti.

Manufactured & Distributed by: Audeo Innovations Ltd., 12 Camden Row, Dublin 8, D08 R9CN.

SOLIX™ is a registered trademark of Audeo Innovations Ltd.

CARATTERISTICHE DELL'ARTICOLO

A TASTO MULTI-FUNZIONE

- Premere una volta il tasto per mettere in pausa o riprodurre musica oppure per rispondere a chiamato o riagganciare (Per alcuni telefoni Android, è necessario tenere premuto il tasto per 2-3 secondi per chiudere le chiamate).
- Premere e tenere premuto il tasto per 1-2 s per Rifiutare la chiamata, attivare/disattivare il microfono quando si è al telefono (Per alcuni cellulari Android, è necessario premere il tasto una volta per attivare/disattivare il microfono).
- premere due volte il tasto per passare al brano successivo.
- premere tre volte il tasto multifunzione per passare al brano precedente.
- Tenere premuto il tasto per 1-2 s fino ad udire un segnale acustico "beep" di invito ad attivare l'Assistente Vocale (Google Assistant, Siri o altro) sullo smartphone.

B MICROFONO IN LINEA

C CURSORE DEL VOLUME

- Durante la riproduzione di musica, far scorrere l'interruttore nella direzione (+) per aumentare il volume, far scorrere l'interruttore nella direzione (-) per ridurre il volume.

SPECIFICHE:

Risposta in frequenza: 20Hz-20kHz

Dimensioni del driver: 10 mm

Impedenza: $16\Omega \pm 5\Omega$

Sensibilità: 103 dB (± 3 dB)

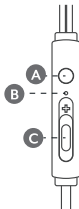
Sensibilità del microfono: -44 dB (± 4 dB)

Potenza nominale: 1 mW

Potenza massima: 3 mW

Lunghezza del cavo: 1,2 m

Spina: Jack da 3,5 mm





Linee guida per la protezione dell'ambiente.

Questo apparecchio non deve essere gettato nella spazzatura domestica al termine della suo utilizzo, ma deve essere smaltito in un punto centrale per il riciclo di elettrodomestici elettrici ed elettronici.

Questo simbolo sull'apparecchio, il manuale di istruzioni e l'imballaggio mettono la vostra attenzione su questo importante problema. I materiali utilizzati in questo apparecchio possono essere riciclati.

Riciclando gli elettrodomestici usati, contribuisce a un aiuto importante nella protezione del nostro ambiente.



Chiedi informazioni alle autorità locali in merito al punto di raccolta.

Dichiarazione di conformità UE semplificata Con la presente, Audeeo Innovations Ltd dichiara che il tipo di apparecchiatura radio Modello SX-SE1 è conforme alla direttiva 2014/53 / UE. Il testo completo della dichiarazione di conformità UE è disponibile al seguente indirizzo internet: <http://solixco.com/eudocs>



AVVERTENZA: Per prevenire eventuali danni all'udito, non ascoltare a volume troppo elevato per lungo tempo. Per la propria sicurezza, si prega di essere consapevole di ciò che accade intorno quando si utilizzano queste altoparlante. Prodotto non adatto ai bambini.

Manufactured & Distributed by: Audeeo Innovations Ltd., 12 Camden Row, Dublin 8, D08 R9CN.

SOLIX™ is a registered trademark of Audeeo Innovations Ltd.

CARACTERÍSTICAS DEL ARTÍCULO

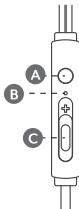
A BOTÓN MULTIFUNCIÓN

- Presione el botón una vez para Pausar y Reproducir música o responder/terminar llamadas (para algunos teléfonos Android necesita mantener el botón presionado durante 2 o 3 segundos para colgar).
- Presione y mantenga presionado el botón por 1 o 2 segundos para Rechazar la llamada, apagar/encender el micrófono cuando está en el teléfono (para algunos teléfonos Android necesita presionar el botón una vez para apagar/encender el micrófono).
- Presione dos veces el botón para saltar a la siguiente pista.
- Presione tres veces el botón multifunción para saltar a la pista anterior.
- Mantenga presionado el botón por 1 o 2 segundos hasta oír el pitido de activación del Asistente de Voz (Google Assistant, Siri u otros) en su teléfono inteligente.

B MICRÓFONO EN LÍNEA

C REGLETA DE VOLUMEN

- Al reproducir música, deslice el interruptor en dirección (+) para aumentar el volumen, y en dirección (-) para disminuirlo.



ESPECIFICACIONES:

Respuesta de frecuencia: 20Hz-20kHz

Tamaño del Controlador: 10mm

Impedancia: $16\Omega \pm 5\Omega$

Sensibilidad: 103dB (± 3 dB)

Sensibilidad de Micrófono: -44dB (± 4 dB)

Potencia Nominal: 1mW

Potencia Máxima: 3mW

Longitud del cable: 1,2m

Enchufe: Clavija 3,5mm



Directrices para la protección del medio ambiente. Este electrodoméstico no debe tirarse a la basura doméstica al final de su vida útil, sino que debe desecharse en un punto central para el reciclaje de electrodomésticos eléctricos y electrónicos.

Este símbolo en el electrodoméstico, el manual de instrucciones y el embalaje llama su atención sobre este asunto importante. Los materiales utilizados en este aparato se pueden reciclar. Al reciclar los electrodomésticos usados, contribuyes a un impulso importante a la protección de nuestro medio ambiente. Solicite a las autoridades locales información sobre el punto de recogida.



Declaración simplificada de conformidad de la UE Por la presente, Audeeo Innovations Ltd declara que el tipo de equipo de radio modelo SX-SE1 cumple con la Directiva 2014/53 / UE. El texto completo de la declaración de conformidad de la UE está disponible en la siguiente dirección de Internet: <http://solixco.com/eudocs>



ADVERTENCIA: Para evitar posibles daños auditivos, no escuche a niveles de volumen altos durante períodos prolongados. Por su propia seguridad, tenga en cuenta su entorno cuando utilice estos auriculares. No apropiado para niños.

Manufactured & Distributed by: Audeeo Innovations Ltd., 12 Camden Row, Dublin 8, D08 R9CN.

SOLIX™ is a registered trademark of Audeeo Innovations Ltd.

