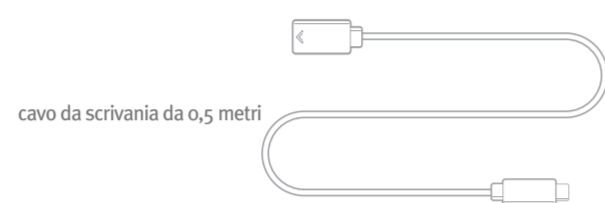
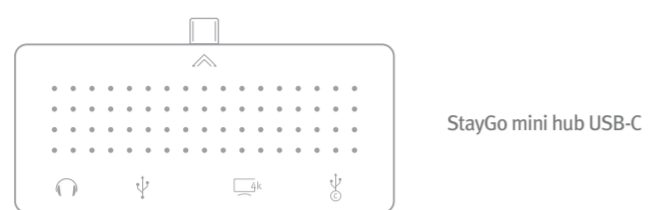


Nella confezione:



Specifiche tecniche

Dimensioni: 72x32x8.2mm

Peso: 28,2g

Porti a monte: USB-C Maschio

Porti a valle: Uscita cuffie da 3,5 mm, USB-A 2.0, 4k HDMI, USB-C (ricarica PD)

Alimentazione: USB Bus Power o adattatore di alimentazione PD, supporta fino a 100W (non incluso)

Nota: StayGo mini richiede 4W di potenza per gli accessori di bordo

grazie

StayGo mini

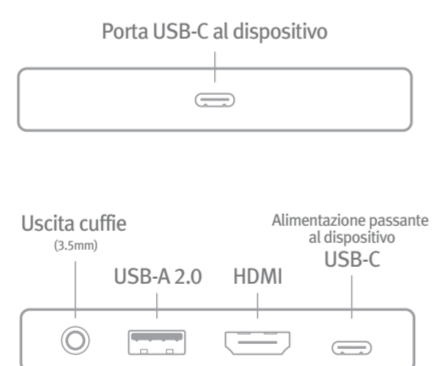
manuale dell'utente



Panoramica dell'interfaccia:

Porte

Lo StayGo mini fornisce molte delle porte essenziali necessarie per collegare tutte le vostre periferiche e dispositivi con facilità.



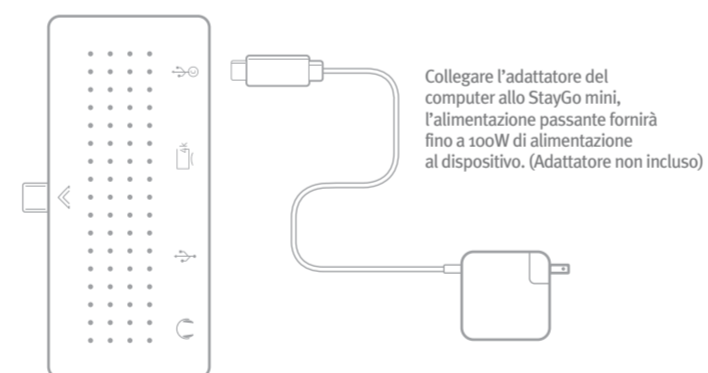
Nota: Se sono collegati sia HDMI che 3,5mm, l'audio verrà dalla porta 3,5mm. Se lo StayGo mini è già collegato al dispositivo, l'audio arriverà dalla porta collegata per ultima.

Domande? Visitare [twelvestouth.com](https://www.twelvestouth.com) o inviare un'e-mail a support@twelvestouth.com
©2022 Twelve South, LLC. Tutti i diritti riservati.

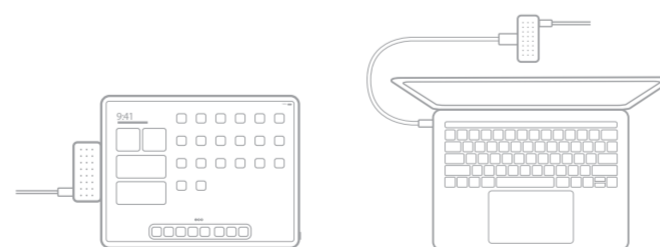
Guida alla connessione:

Caricare il dispositivo con StayGo mini

Collegare il cavo di ricarica USB-C del dispositivo alla porta USB-C sul retro di StayGo mini, e collegarlo al caricatore USB-C.




Collegare lo StayGo mini direttamente al dispositivo o utilizzare il cavo di 0,5 metri incluso.



Come usare lo StayGo mini:

Scegliere la configurazione

Diretto: collegare lo StayGo mini direttamente al dispositivo usando la porta USB-C maschio sulla parte anteriore di StayGo mini.



Cavo: collegare lo StayGo mini al dispositivo usando il cavo da tavolo di 0,5 metri.

