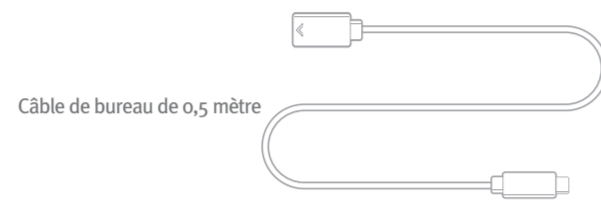
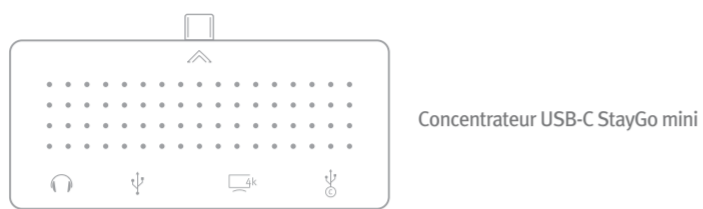


Contenu de la boîte :



Spécifications techniques

Dimensions: 72x32x8.2mm

Poids : 28,2 g

Ports en amont : USB-C mâle

Ports en aval : sortie écouteurs 3,5 mm, USB-A 2.0, HDMI 4k, USB-C (chargement PD)

Alimentation : alimentation par bus USB ou adaptateur d'alimentation PD, prend en charge jusqu'à 100 W (non fourni).

Remarque : StayGo mini nécessite 4 W de puissance pour les accessoires embarqués

merci

StayGo mini

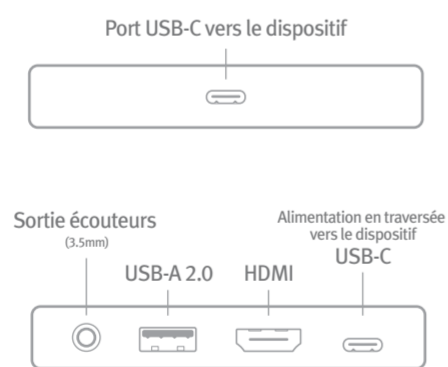
guide du propriétaire



Présentation de l'interface :

Ports

StayGo mini fournit beaucoup des ports essentiels nécessaires pour connecter facilement tous vos périphériques et dispositifs.



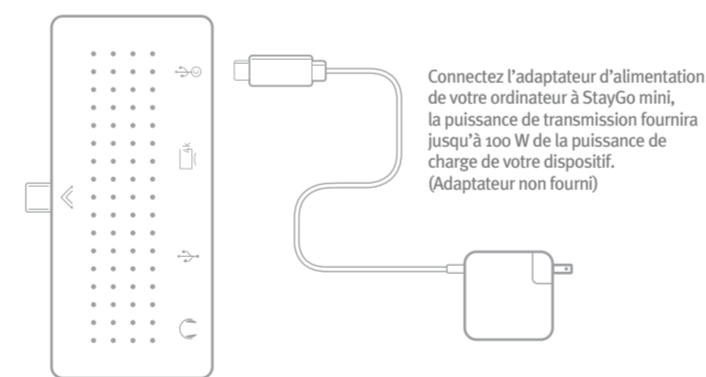
Remarque : si HDMI et 3,5 mm sont connectés, le matériel audio proviendra du port de 3,5 mm. Si StayGo mini est déjà connecté au dispositif, le matériel audio proviendra du dernier port connecté.

Avez-vous des questions ? Visitez [twelvesouth.com](https://www.twelvesouth.com) ou envoyez un courriel à support@twelvesouth.com
©2022 Twelve South, LLC. Tous les droits sont réservés.

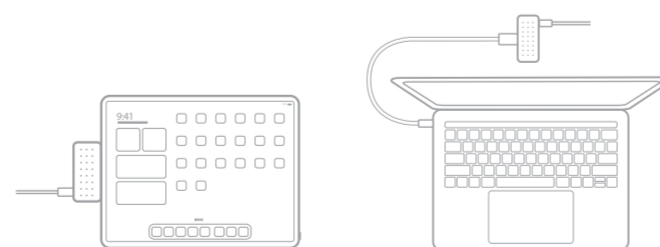
Guide de connexion :

Charger votre dispositif à travers StayGo mini

Connectez le câble de chargement USB-C de votre dispositif au port USB-C à l'arrière de StayGo mini et connectez-le à votre chargeur USB-C.




Branchez StayGo mini directement dans votre dispositif ou utilisez le câble de 0,5 mètre fourni.



Comment utiliser StayGo mini :

Choisissez votre configuration

Directement : connectez StayGo mini directement à votre dispositif en utilisant le port USB-C mâle situé à l'avant de StayGo mini.



Câble : connectez StayGo mini à votre dispositif en utilisant le câble de bureau de 0,5 mètre.

