

CAR AND DRIVER



User Manual

CAD-9900

We're here to help!

Call us at this number

(833) 227-3274

Or email us

Support@CarAndDriverTech.com

FCC Statement

This device complies with part 15 of the FCC rules. Operation is subject to the following two conditions (1) this device may not cause harmful interference, and (2) this device must accept any interference received, including interference that may cause undesired operation.

This equipment has been tested and found to comply with the limits for a Class B digital device, pursuant to Part 15 of the FCC Rules.

These limits are designed to provide reasonable protection against harmful interference in a residential installation. This equipment generates uses and can radiate radio frequency energy and, if not installed and used in accordance with the instructions, may cause harmful interference to radio communications. However, there is no guarantee that interference will not occur in a particular installation.

If this equipment does cause harmful interference to radio or television reception, which can be determined by turning the equipment off and on, the user is encouraged to try to correct the interference by one or more of the following measures:

- Reorient or relocate the receiving antenna.
 - Increase the separation between the equipment and receiver.
 - Connect the equipment into an outlet on a circuit different from that to which the receiver is connected.
 - Consult the dealer or an experienced radio/TV technician for help
- Changes or modifications not expressly approved by the party responsible for compliance could void the user's authority to operate the equipment.

1 Warnings

Please read this warning carefully before using this product. Improper use of this product may result in damage to this or attached products. To ensure the product works well, please never use it in the following conditions:

- While wet or submerged in water
- Near a heater or in high temperature scenarios
- In direct/intense sunlight

Never dismantle the product, otherwise it may nullify the warranty clause.

2 Introduction

2.1 Specifications

- Bluetooth version: V2.1
- Bluetooth ID: CAD-9900
- Screen: 20*8*4mm
- LED digital display
- Frequency range: 87.5-108.0 MHz
- Frequency stability: ± 10 ppm
- Product input: DC 12-24V
- Charger output: 5V/2.1A
- Music format: MP3, WMA
- Memory card (Max capacity): 32GB
- Product dimension: 99*55*34 mm
- Product weight: 82.8g

2.2 Contents


- Phone mount
- User manual

2.3 Features

- Adjustable clamps expand to securely grip most

smartphones

- Stream music and calls from a Bluetooth enabled device through your car's speakers
- Automatically switch from music to hands-free mode when receiving a call
- Includes a charging port for USB compatible devices
- LED display
- Allows you to play music via memory card

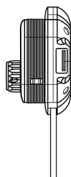


Selector Knob

Play/ Pause / Answer / Hang up / Activate Siri
Turn clockwise and counterclockwise to navigate stations
Press to answer or hang up a call
Press to play or pause music
Press and hold for 2 seconds to change the FM frequency
Press and hold for 5 seconds to activate Siri



TF Card Slot



USB Charging Port
with 2.1A output

3 Getting Started

3.1 Installation

- Plug the power adapter into the car's cigarette lighter socket.
- Place your air-vent mount in the desired position and adjust until you reach the desired angle.
- Pull out the left side of the clamp mechanism to make the grip wide enough to hold your phone.

3.2 Using the FM Transmitter

- Turn your car radio to an unoccupied FM frequency, click the spin button on your CAD-9900 and hold for two seconds until the LED screen flashes the frequency. Then, rotate the spin button to match the same frequency.
- Optional: insert into the card slot a memory card that contains MP3/WMA music files. Once the card is inserted, the music you put on the memory card will begin playing automatically.

3.3 Using Bluetooth

- To pair your phone with the device for the first time, you must:
 - Open your phone's Bluetooth settings.
 - Make sure that Bluetooth is turned on.
 - Wait for available Bluetooth enabled devices to appear on the Bluetooth settings page.
 - When the mobile phone detects this device (named "CAD-9900"), tap the name to connect.
 - Note: If someone calls you while you're playing music, this device will automatically switch to telephone mode. Press the spin button to answer/redial as desired.

3.3.1 Charging Your Phone

When this device is plugged into a car cigarette lighter socket, you can use the USB port on the side of the mount to charge your phone or any other USB compatible device (a USB cable is not included in this package).

3.3.2 Siri Function

Press and hold down the spin button for 5 seconds to activate Siri when connected to an iOS device.

SUMMIT CE GROUP ONE YEAR LIMITED WARRANTY

SUMMIT CE GROUP LIMITED WARRANTY (“Warranty”) — For Product Categories Listed in Chart Below (as applicable, “Product”) Before returning your Product for service under this Warranty, please (i) read the instruction manual carefully. If you are still having trouble with your Product, please contact Technical Support at

Support@CarAndDriverTech.com

Warning: Some Products may contain components that are small enough to be swallowed. Please keep out of reach of children.

Subject to the terms and conditions herein, SUMMIT CE GROUP LLC (hereinafter called “SUMMIT CE GROUP”) warrants to the original purchaser of the Product (“Customer”) that for the applicable Warranty Period listed below, the Product will be free from defects in material or workmanship under normal, non-commercial use (“Defects”). Warranty Period encompasses, as listed below, separate “Coverage Periods” for Parts and Labor, each Coverage Period for one year, to begin from the original date of Customer purchase. If Customer returns a defective Product (or any component thereof) during the applicable Warranty Period, SUMMIT CE GROUP will, at its option, during the specified Coverage Periods for Parts and Labor (as applicable) either: (i) repair the Product (or, as applicable, any component thereof) or (ii) replace the Product (or, as applicable, any component thereof) with a new or refurbished Product (or, as applicable, any component thereof), in either case free of charge to Customer for Parts and/or Labor (as applicable) during the specified Coverage Period only, and excluding applicable shipping charges (noted below), for which the Customer is responsible. The foregoing

states the Customer's exclusive remedy and SUMMIT CE GROUP's sole liability for breach of the limited warranty contained herein. This warranty specifically excludes any Product (or, as applicable, any component thereof) that has been subject to or Defects resulting from: (a) any neglect or misuse by a Customer, an accident, improper application, violation of operating instructions for the Product, any other Customer-induced damage, or the alteration or removal of any Product serial number; (b) any modification of repair to Product (or, as applicable, any component thereof) by any party other than SUMMIT CE GROUP or a party authorized in writing by SUMMIT CE GROUP; (c) any damage to Product (or, as applicable, any component thereof) due to power surges, incorrect electrical voltage, misconnection to any device, or malfunction of any device used with the Product (or, as applicable, any component thereof); (d) cosmetic damage to the Product (or, as applicable, any component thereof) caused by normal wear and tear; (e) shipping damage that occurs while the Product is in transit; (f) damage caused by heat sources, sunlight, electromagnetic conditions, or other climatic conditions; or (g) any acts of God. Product is sold to Customer for personal, non-commercial use only. Product is not warranted for Customer's commercial or rental use.

In addition, Product is not warranted against failure, and should not be used by Customer for any application where (i) there is a risk that any data stored on Product will be breached or otherwise compromised, or (ii) the data stored on Product is relied upon for medical or lifesaving applications. SUMMIT CE GROUP disclaims any Warranty for any of the foregoing uses to the fullest extent permitted

by law. Customer assumes any and all risks associated with such uses of Product, and agrees to indemnify SUMMIT CE GROUP for any damages claimed against SUMMIT CE GROUP for such uses. EXCEPT FOR EXPRESS WARRANTIES STATED ABOVE AND TO THE MAXIMUM EXTENT PERMITTED BY LAW, THE PRODUCTS ARE PROVIDED "AS IS", AND SUMMIT CE GROUP DISCLAIMS ALL OTHER WARRANTIES, INCLUDING WITHOUT LIMITATION ANY IMPLIED WARRANTY (I) OF MERCHANTABILITY, (II) OF FITNESS FOR A PARTICULAR PURPOSE, OR (III) OF NON-INFRINGEMENT OF THIRD PARTY RIGHTS. TO THE MAXIMUM EXTENT PERMITTED BY APPLICABLE LAW, IN NO EVENT WILL SUMMIT CE GROUP BE LIABLE TO CUSTOMER OR ANY THIRD PARTY FOR ANY INDIRECT, SPECIAL, INCIDENTAL, CONSEQUENTIAL, EXEMPLARY OR PUNITIVE DAMAGES, INCLUDING, WITHOUT LIMITATION, ANY LOST PROFITS OR REVENUES, LOSS OR INACCURACY OF ANY DATA OR COST OF SUBSTITUTE GOODS, REGARDLESS OF THE THEORY OF LIABILITY (INCLUDING NEGLIGENCE) AND EVEN IF SUMMIT CE GROUP HAS BEEN ADVISED OF THE POSSIBILITY OF SUCH DAMAGES, SUMMIT CE GROUP'S AGGREGATE LIABILITY TO CUSTOMER FOR ACTUAL DIRECT DAMAGES FOR ANY CAUSE WHATSOEVER SHALL BE LIMITED TO THE CUMULATIVE PRODUCT FEES PAID BY THAT CUSTOMER FOR THE PRODUCT CAUSING THE DAMAGES, IF ANY. This Warranty gives Customer specific rights, and Customer may also have other rights that vary from jurisdiction to jurisdiction. To obtain Warranty service, Customer must email SUMMIT CE GROUP Technical Support prior to making a Product return. Customer must include with Product return the following items (failure to enclose any of these items may result in a delay in

the processing of your Warranty claim): (i) a dated sales receipt that indicates the place of purchase, model number of Product, and amount paid; (ii) a detailed description of Customer's problem with Product; (iii) Customer's full name, phone number, and return address, and; (iv) a money order made out to SUMMIT CE GROUP Electronics Corporation to cover return shipping charges to US destinations only, for the applicable dollar amount shown for the Product in the table above. SUMMIT CE GROUP will not make return shipments to a P.O. Box. For shipping to international addresses, actual freight will be charged to Customer. Return your Product freight-prepaid in its original packaging, or packaging that affords an equal measure of protection. Please allow 4 to 6 weeks for the processing of your claim (6 to 8 weeks from November to February). SHIPPING COSTS: The original consumer is responsible for any shipping charges incurred to ship the Product or part(s) to the authorized service provider, for diagnosis, repair or replacement. You must email Support@CarAndDriverTech.com prior to making a return. *US destinations only.

Contact Us at

Support@CarAndDriverTech.com or call us toll free at

833-227-3274

if you have any questions or regarding return information.

CAR AND DRIVER



Manual de usuario

CAD-9900

¡Estamos aquí para ayudar!

Llámenos a este número

(833) 227-3274

O envíenos un correo electrónico
Support@CarAndDriverTech.com

Declaración de la FCC

Este dispositivo cumple con la parte 15 de las reglas de la FCC. El funcionamiento está sujeto a las dos condiciones siguientes (1) este dispositivo no puede causar interferencias dañinas, y (2) este dispositivo debe aceptar cualquier interferencia recibida, incluidas las interferencias que puedan causar un funcionamiento no deseado.

Este equipo ha sido probado y se encontró que cumple con los límites para un dispositivo digital de Clase B, de conformidad con la Parte 15 de las Reglas de la FCC. Estos límites están diseñados para proporcionar una protección razonable contra interferencias dañinas en una instalación residencial. Este equipo genera y puede irradiar energía de radiofrecuencia y, si no se instala y utiliza de acuerdo con las instrucciones, puede causar interferencias perjudiciales a las comunicaciones de radio. Sin embargo, no hay garantía de que la interferencia no ocurra en una instalación en particular. Si este equipo causa interferencia dañina a la recepción de radio o televisión, lo que puede determinarse apagando y encendiendo el equipo, se recomienda al usuario que intente corregir la interferencia mediante una o más de las siguientes medidas:

- Reorientar o reubicar la antena receptora.
- Aumente la separación entre el equipo y el receptor.
- Conecte el equipo a una toma de corriente en un circuito diferente al que está conectado el receptor.
- Consulte a su distribuidor o a un técnico experimentado en radio / TV para obtener ayuda.

Los cambios o modificaciones no aprobados expresamente por la parte responsable del cumplimiento pueden anular la autoridad del usuario para operar el equipo.

1 Advertencias

Lea esta advertencia atentamente antes de usar este producto. El uso inadecuado de este producto puede ocasionar daños a este o a los productos adjuntos. Para garantizar que el producto funcione bien, nunca lo use en las siguientes condiciones:

- Mientras está mojado o sumergido en el agua
- Cerca de un calentador o en escenarios de alta temperatura
- En luz solar directa / intensa

Nunca desmonte el producto, de lo contrario, puede anular la cláusula de garantía.

2 Introducción

2.1 Presupuesto

- Versión de Bluetooth: V2.1
- ID de Bluetooth: CAD-9900
- Pantalla: 20 * 8 * 4 mm
- Pantalla digital LED
- Rango de frecuencia: 87.5-108.0 MHz
- Estabilidad de frecuencia: ± 10 ppm
- Entrada de producto: DC 12-24V
- Salida del cargador: 5V / 2.1A
- Formato de música: MP3, WMA
- Tarjeta de memoria (capacidad máxima): 32 GB
- Dimensión del producto: 99 * 55 * 34 mm
- Peso del producto: 82.8g

2.2 Contenido

- Soporte telefónico
- Manual de usuario


2.3 Características

- Las abrazaderas ajustables se expanden para sujetar con

seguridad la mayoría de los teléfonos inteligentes

- Transmite música y llamadas desde un dispositivo con Bluetooth a través de los altavoces de su automóvil
- Cambia automáticamente de la música al modo de manos libres al recibir una llamada
- Incluye un puerto de carga para dispositivos compatibles con USB
- Pantalla LED
- Te permite reproducir música a través de una tarjeta de memoria

3 Empezando



Perilla selectora

Reproducir / Pausa / Contestar / Colgar / Activar Siri

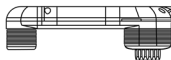
Gire en sentido horario y antihorario para navegar por las estaciones

Presione para contestar o colgar una llamada

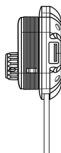
Presione para reproducir o pausar música

Mantenga presionado durante 2 segundos para cambiar la frecuencia de FM

Mantenga presionado durante 5 segundos para activar Siri



Ranura para tarjetas TF



Puerto de carga USB
con salida 2.1A

3.1 Instalación

- Enchufe el adaptador de corriente en la toma del encendedor de cigarrillos del automóvil.
- Coloque su soporte de ventilación en la posición deseada y ajústelo hasta que alcance el ángulo deseado.
- Tire del lado izquierdo del mecanismo de sujeción para que el agarre sea lo suficientemente ancho como para sostener su teléfono.

3.2 Using the FM Transmitter

- Encienda la radio de su automóvil a una frecuencia de FM desocupada, haga clic en el botón giratorio de su CAD-9900 y manténgala presionada durante dos segundos hasta que la pantalla LED parpadee con la frecuencia. Luego, gire el botón giratorio para que coincida con la misma frecuencia.
- Opcional: inserte en la ranura de la tarjeta una tarjeta de memoria que contenga archivos de música MP3 / WMA. Una vez que inserte la tarjeta, la música que coloque en la tarjeta de memoria comenzará a reproducirse automáticamente.

3.3 Usando Bluetooth

- Para vincular su teléfono con el dispositivo por primera vez, debe:
 - Abra la configuración de Bluetooth de su teléfono.
 - Asegúrese de que Bluetooth esté encendido.
 - Espere a que aparezcan los dispositivos compatibles con Bluetooth disponibles en la página de configuración de Bluetooth.
 - Cuando el teléfono móvil detecte este dispositivo (llamado "CAD-9900"), toque el nombre para conectarse.
 - Nota: Si alguien lo llama mientras reproduce música, este dispositivo cambiará automáticamente al modo de teléfono. Presione el botón giratorio para responder / volver a marcar como lo desee.

3.3.1 Cargando su teléfono

Cuando este dispositivo está enchufado a la toma del encendedor de cigarrillos del automóvil, puede usar el

puerto USB en el lateral de la montura para cargar su teléfono o cualquier otro dispositivo compatible con USB (un cable USB no está incluido en este paquete).

3.3.2 Función Siri

Mantenga presionado el botón giratorio durante 5 segundos para activar Siri cuando esté conectado a un dispositivo iOS.

GARANTÍA LIMITADA DE UN AÑO DE SUMMIT CE GROUP

GARANTÍA LIMITADA DE SUMMIT CE GROUP ("Garantía") - Para las categorías de productos enumeradas en el cuadro a continuación (según corresponda, "Producto") Antes de devolver su producto para el servicio bajo esta garantía, por favor (i) lea cuidadosamente el manual de instrucciones. Si aún tiene problemas con su Producto, comuníquese con el Soporte técnico en Support@CarAndDriverTech.com Advertencia: algunos productos pueden contener componentes que son lo suficientemente pequeños como para ser ingeridos. Por favor, manténgase fuera del alcance de los niños.

Sujeto a los términos y condiciones del presente, SUMMIT CE GROUP LLC (en adelante denominado "SUMMIT CE GROUP") garantiza al comprador original del Producto ("Cliente") que, para el Período de Garantía aplicable que se detalla a continuación, el Producto estará libre de defectos en material o mano de obra bajo uso normal, no comercial ("Defectos"). El Período de garantía incluye, como se detalla a continuación, "Períodos de cobertura" por separado para Piezas y mano de obra, cada Período de cobertura por un año, a partir de la fecha original de compra del Cliente. Si el Cliente devuelve un Producto defectuoso (o cualquier componente del mismo) durante el Período de Garantía aplicable, SUMMIT CE GROUP, a su elección, durante los Períodos de Cobertura especificados para Piezas y Mano de Obra (según corresponda): (i) reparará el Producto (o, según corresponda, cualquier componente de la misma) o (ii) reemplazar el Producto (o, según corresponda, cualquier componente del mismo) con un Producto nuevo o reacondicionado (o, según corresponda, cualquier componente del mismo), en cualquiera de los casos sin cargo para el Cliente para piezas y / o mano de obra (según corresponda) durante el período de cobertura especificado solamente, y excluyendo los cargos de envío aplicables (indicados a

continuación), de los cuales el cliente es responsable. Lo anterior establece el recurso exclusivo del Cliente y la responsabilidad exclusiva de SUMMIT CE GROUP por el incumplimiento de la garantía limitada contenida en este documento.

Esta garantía excluye específicamente cualquier Producto (o, según corresponda, cualquier componente del mismo) que haya estado sujeto o Defectos resultantes de: (a) cualquier negligencia o mal uso por parte de un Cliente, un accidente, aplicación incorrecta, violación de las instrucciones de funcionamiento del Producto, cualquier otro daño inducido por el Cliente, o la alteración o eliminación de cualquier número de serie del Producto; (b) cualquier modificación de la reparación del Producto (o, según corresponda, cualquier componente del mismo) por parte de una parte que no sea SUMMIT CE GROUP o una parte autorizada por escrito por SUMMIT CE GROUP; (c) cualquier daño al Producto (o, según corresponda, cualquier componente del mismo) debido a sobrevoltajes, voltaje eléctrico incorrecto, conexión incorrecta a cualquier dispositivo o mal funcionamiento de cualquier dispositivo utilizado con el Producto (o, según corresponda, cualquier componente del mismo); (d) daño cosmético al Producto (o, según corresponda, cualquier componente del mismo) causado por el uso y desgaste normal; (e) daño de envío que ocurre mientras el Producto está en tránsito; (f) daños causados por fuentes de calor, luz solar, condiciones electromagnéticas u otras condiciones climáticas; o (g) cualquier acto de Dios. El producto se vende al cliente solo para uso personal y no comercial. El producto no está garantizado para uso comercial o de alquiler del Cliente.

Además, el Producto no está garantizado contra fallas, y no debe ser utilizado por el Cliente para ninguna aplicación donde (i) exista un riesgo de que cualquier información almacenada en el Producto sea violada o comprometida, o (ii) los datos almacenados en el Producto

se confía en aplicaciones médicas o de salvamento. SUMMIT CE GROUP se exime de cualquier garantía por cualquiera de los usos anteriores en la máxima medida permitida por la ley. El Cliente asume todos y cada uno de los riesgos asociados con dichos usos del Producto, y acepta indemnizar a SUMMIT CE GROUP por los daños y perjuicios reclamados contra SUMMIT CE GROUP por tales usos. Excepto garantías PARA expresa arriba mencionada Y EN LA MEDIDA MÁXIMA PERMITIDA POR LA LEY, LOS PRODUCTOS se proporcionan "tal cual", y Cumbre de la CE GRUPO niega cualquier otra garantía, incluyendo sin limitación cualquier garantía implícita (I) DE COMERCIALIZACIÓN, (II) DE APTITUD PARA UN PROPÓSITO PARTICULAR, O (III) DE LA NO INFRACCIÓN DE LOS DERECHOS DE TERCEROS. EN LA MEDIDA MÁXIMA PERMITIDA POR LEY, EN NINGÚN CASO Summit Group CE obligados al cliente O TERCEROS DE CUALQUIER INDIRECTO, ESPECIAL, INCIDENTAL, EJEMPLARES O PUNITIVOS, incluyendo, sin limitación, GANANCIAS O INGRESOS, PÉRDIDA O INEXACTITUD de cualquier dato o COSTE DE SERVICIOS DE SUSTITUCIÓN, INDEPENDIENTEMENTE DE LA TEORÍA DE RESPONSABILIDAD (INCLUYENDO NEGLIGENCIA) E INCLUSO SI Cumbre del Grupo CE HA ADVERTIDO DE LA posibilidad de tales daños, la responsabilidad total Cumbre del Grupo CE DE CLIENTE PARA daño directo real PARA CUALQUIER CAUSA SE LIMITARÁ AL COSTO ACUMULADO DEL PRODUCTO PAGADO POR ESTE CLIENTE POR EL PRODUCTO QUE CAUSA LOS DAÑOS, EN SU CASO. Esta Garantía otorga derechos específicos al Cliente, y el Cliente también puede tener otros derechos que varían de una jurisdicción a otra. Para obtener el servicio de Garantía, el Cliente debe enviar un correo electrónico al Soporte Técnico de SUMMIT CE GROUP antes de realizar una devolución del Producto. El cliente debe incluir con devolución del producto los siguientes artículos (no adjuntar ninguno

de estos elementos puede ocasionar un retraso en el procesamiento de su reclamo de garantía): (i) un recibo de venta con fecha que indique el lugar de compra, número de modelo del producto, y cantidad pagada; (ii) una descripción detallada del problema del Cliente con el Producto; (iii) el nombre completo, el número de teléfono y la dirección del remitente del cliente, y; (iv) un giro postal enviado a SUMMIT CE GROUP Electronics Corporation para cubrir los gastos de envío de devolución a destinos de EE. UU. solamente, para el monto en dólares aplicable que se muestra para el Producto en la tabla anterior. SUMMIT CE GROUP no realizará envíos de devolución a un P.O. Caja. Para el envío a direcciones internacionales, el flete real se cargará al Cliente. Devuelva su producto con flete prepago en su embalaje original o en un embalaje que ofrezca la misma protección. Espere de 4 a 6 semanas para procesar su reclamo (de 6 a 8 semanas, de noviembre a febrero).

GASTOS DE ENVÍO: El consumidor original es responsable de los gastos de envío incurridos para enviar el producto o la (s) pieza (s) al proveedor de servicios autorizado, para su diagnóstico, reparación o reemplazo.

Debe enviar un correo electrónico a Support@CarAndDriverTech.com antes de realizar una devolución.

* Solo destinos de EE. UU.

Contactanos en

Support@CarAndDriverTech.com o llámenos sin cargo al

833-227-3274

si tiene alguna pregunta o sobre información de devolución.

CAR AND DRIVER



Manuel Utilisateur

CAD-9900

Nous sommes là pour vous aider!

Appelez-nous à ce numéro

(833) 227-3274

Ou écrivez-nous

Support@CarAndDriverTech.com

Déclaration de la FCC

Cet appareil est conforme à la partie 15 des règles FCC. Son fonctionnement est soumis aux deux conditions suivantes (1) cet appareil ne doit pas provoquer d'interférences nuisibles et (2) cet appareil doit accepter toute interférence reçue, y compris les interférences pouvant provoquer un fonctionnement indésirable.

Cet équipement a été testé et déclaré conforme aux limites d'un appareil numérique de classe B, conformément à la partie 15 des règles de la FCC. Ces limites sont conçues pour fournir une protection raisonnable contre les interférences nuisibles dans une installation résidentielle. Cet équipement génère des utilisations et peut émettre de l'énergie radiofréquence et, s'il n'est pas installé et utilisé conformément aux instructions, peut provoquer des interférences nuisibles aux communications radio. Cependant, il n'y a aucune garantie que des interférences ne se produiront pas dans une installation particulière. Si cet équipement cause des interférences nuisibles à la réception radio ou télévision, ce qui peut être déterminé en éteignant et en rallumant l'équipement, l'utilisateur est encouragé à essayer de corriger l'interférence par une ou plusieurs des mesures suivantes:

- Réorienter ou déplacer l'antenne de réception.
- Augmentez la distance entre l'équipement et le récepteur.
- Connectez l'équipement à une prise d'un circuit différent de celui auquel le récepteur est connecté.
- Consulter le revendeur ou un technicien radio / TV expérimenté pour obtenir de l'aide

Les changements ou modifications non expressément approuvés par la partie responsable de la conformité pourraient annuler l'autorité de l'utilisateur à utiliser l'équipement.

1 Avertissements

Veillez lire attentivement cet avertissement avant d'utiliser ce produit. Une mauvaise utilisation de ce produit peut entraîner des dommages à ce produit ou à des produits associés. Pour vous assurer que le produit fonctionne bien, ne l'utilisez jamais dans les conditions suivantes:

- Bien humide ou immergé dans l'eau
- Près d'un appareil de chauffage ou dans des scénarios à haute température
- En lumière directe / intense du soleil
- Ne jamais démonter le produit, sinon cela pourrait annuler la clause de garantie.

2 Introduction

2.1 Spécifications

- Version Bluetooth: V2.1
- Bluetooth ID: CAD-9900
- Écran: 20*8*4mm
- Affichage numérique LED
- Gamme de fréquences: 87.5-108.0 MHz
- Stabilité de fréquence: ± 10 ppm
- Entrée de produit: DC 12-24V
- Sortie du chargeur: 5V/2.1A
- Format de musique: MP3, WMA
- Carte mémoire (capacité maximale): 32GB
- Dimension du produit: 99*55*34 mm
- Poids du produit: 82.8g

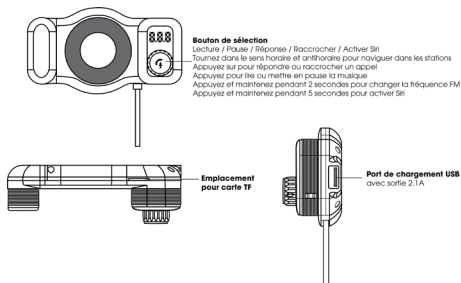
2.2 Contenu

- Support de téléphone

- Manuel utilisateur

2.3 Caractéristiques

- Les pinces ajustables se déploient pour saisir en toute sécurité la plupart des smartphones
- Diffusez de la musique et des appels depuis un appareil compatible Bluetooth via les haut-parleurs de votre voiture
- Passer automatiquement de la musique au mode mains libres lors de la réception d'un appel
- Comprend un port de chargement pour les appareils compatibles USB
- Affichage LED
- Vous permet de lire de la musique via une carte mémoire



3 Commencer

3.1 Installation

- Branchez l'adaptateur d'alimentation dans la prise allume-cigare de la voiture.

- Placez votre support d'aération dans la position désirée et réglez jusqu'à ce que vous atteigniez l'angle désiré.
- Tirez sur le côté gauche du mécanisme de serrage pour que la poignée soit suffisamment large pour tenir votre téléphone.

3.2 Utilisation de l'émetteur FM

- Tournez votre autoradio sur une fréquence FM inoccupée, cliquez sur le bouton rotatif de votre CAD-9900 et maintenez-le enfoncé pendant deux secondes jusqu'à ce que l'écran LED clignote la fréquence. Ensuite, tournez le bouton rotatif pour faire correspondre la même fréquence.
- Facultatif: insérez dans la fente pour carte une carte mémoire contenant des fichiers musicaux MP3 / WMA. Une fois la carte insérée, la musique que vous mettez sur la carte mémoire commence à être lue automatiquement.

3.3 Utiliser Bluetooth

- Pour jumeler votre téléphone avec l'appareil pour la première fois, vous devez:
 - Ouvrez les paramètres Bluetooth de votre téléphone.
 - Assurez-vous que Bluetooth est activé.
 - Attendez que les périphériques compatibles Bluetooth disponibles apparaissent sur la page des paramètres Bluetooth.
 - Lorsque le téléphone mobile détecte cet appareil (nommé "CAD-9900"), appuyez sur le nom pour vous connecter.

- Remarque: Si quelqu'un vous appelle pendant que vous écoutez de la musique, cet appareil bascule automatiquement en mode téléphone. Appuyez sur le bouton rotatif pour répondre / recomposer comme vous le souhaitez.

3.3.1 Charger votre téléphone

Lorsque cet appareil est branché sur une prise d'allume-cigare, vous pouvez utiliser le port USB situé sur le côté du support pour charger votre téléphone ou tout autre périphérique compatible USB (un câble USB n'est pas inclus dans ce kit).

3.3.2 Utiliser Siri

Appuyez et maintenez enfoncé le bouton rotatif pendant 5 secondes pour activer Siri lorsqu'il est connecté à un appareil iOS.

GARANTIE LIMITÉE D'UN AN DU GROUPE SUMMIT CE

GARANTIE LIMITÉE DU GROUPE SUMMIT CE («Garantie») - Pour les catégories de produits énumérées dans le tableau ci-dessous (le cas échéant, «Produit») Avant de retourner votre produit pour réparation sous cette garantie, veuillez (i) lire attentivement le manuel d'instructions. Si vous rencontrez toujours des problèmes avec votre produit, veuillez contacter le support technique à l'adresse Support@CarAndDriverTech.com

Avertissement: Certains produits peuvent contenir des composants suffisamment petits pour être avalés. S'il vous plaît garder hors de la portée des enfants.

Sous réserve des termes et conditions des présentes, SUMMIT CE GROUP LLC (ci-après dénommé "SUMMIT CE GROUP") garantit à l'acheteur original du produit ("Client") que pour la période de garantie applicable indiquée ci-dessous, le produit sera exempt de défauts dans le matériel ou la fabrication dans un usage normal et non commercial ("Défauts"). La période de garantie comprend, comme indiqué ci-dessous, des «périodes de couverture» distinctes pour les pièces et la main-d'œuvre, chaque période de couverture pour une année, à compter de la date d'achat initiale du client. Si le client retourne un produit défectueux (ou l'un de ses composants) pendant la période de garantie applicable, SUMMIT CE GROUP, à son choix, pendant les périodes de garantie spécifiées pour les pièces et la main-d'œuvre (le cas échéant): , (le cas échéant, l'un de ses composants) ou (ii) remplacer le produit (ou, le cas échéant, l'un de ses composants) par un produit neuf ou remis à neuf (ou, selon le cas, l'un de ses composants) sans frais. pour les pièces et / ou la main-d'œuvre (selon le cas) pendant la période de couverture spécifiée seulement, à l'exclusion des frais d'expédition applicables (indiqués ci-dessous), dont le client est responsable. Ce qui précède

énonce le recours exclusif du Client et la seule responsabilité de SUMMIT CE GROUP en cas de violation de la garantie limitée contenue dans le présent document.

Cette garantie exclut spécifiquement tout Produit (ou, le cas échéant, tout composant) ayant fait l'objet de: (a) négligence ou mauvaise utilisation par un Client, un accident, une application incorrecte, une violation des instructions d'utilisation du Produit. , tout autre dommage causé par le client, ou la modification ou la suppression de tout numéro de série du produit; (b) toute modification de la réparation du produit (ou, le cas échéant, de l'un de ses composants) par une partie autre que SUMMIT CE GROUP ou une partie autorisée par écrit par SUMMIT CE GROUP; (c) tout dommage au Produit (ou, le cas échéant, à l'un de ses composants) dû à des surtensions, une tension électrique incorrecte, une mauvaise connexion à un périphérique ou un dysfonctionnement de tout appareil utilisé avec le Produit (ou, le cas échéant, l'un de ses composants) ; (d) les dommages esthétiques au produit (ou, le cas échéant, à l'un de ses composants) causés par l'usure normale; (e) les dommages d'expédition qui se produisent pendant le transport du produit; f) les dommages causés par les sources de chaleur, la lumière du soleil, les conditions électromagnétiques ou d'autres conditions climatiques; ou (g) tout acte de Dieu. Le produit est vendu au client pour un usage personnel et non commercial uniquement. Le produit n'est pas garanti pour l'utilisation commerciale ou locative du client.

En outre, le produit n'est pas garanti contre l'échec et ne doit pas être utilisé par le client pour une application où (i) il existe un risque que les données stockées sur le produit soient violées ou compromises, ou (ii) les données stockées sur le produit est utilisé pour des applications médicales ou de sauvetage. SUMMIT CE GROUP décline toute garantie pour l'un des usages ci-dessus dans toute la mesure

permise par la loi. Le client assume tous les risques associés à de telles utilisations du produit, et s'engage à indemniser SUMMIT CE GROUP pour tout dommage réclamé à SUMMIT CE GROUP pour de telles utilisations. SAUF POUR LES GARANTIES EXPRESSES STIPULEES CI-DESSUS ET DANS LA MESURE MAXIMALE AUTORISEE PAR LA LOI, LES PRODUITS SONT FOURNIS "EN L'ETAT" ET LE GROUPE SUMMIT CE REJETTE TOUTE AUTRE GARANTIE, Y COMPRIS, SANS LIMITATION, TOUTE GARANTIE IMPLICITE DE QUALITE MARCHANDE, DE CONDITIONNEMENT À DES FINS PARTICULIÈRES, OU (III) DE NON-VIOLATION DES DROITS DE TIERS. DANS TOUTE LA MESURE PERMISE PAR LA LOI APPLICABLE, SUMMIT CE NE SAURAIT EN AUCUN CAS ÊTRE TENU RESPONSABLE ENVERS LE CLIENT OU TOUT TIERS POUR TOUT DOMMAGE INDIRECT, SPÉCIAL, ACCESSOIRE, CONSÉCUTIF, EXEMPLAIRE OU PUNITIF, Y COMPRIS, SANS S'Y LIMITER, TOUTE PERTE DE PROFITS OU DE REVENUS, PERTE OU INEXACTITUDE DE TOUTES DONNEES OU COÛTS DE BIENS DE REMPLACEMENT, QUELLE QUE SOIT LA NÉGLIGENCE, ET MÊME SI LE GROUPE SUMMIT CE A ÉTÉ AVISÉ DE LA POSSIBILITÉ DE TELS DOMMAGES, LA RESPONSABILITÉ GLOBALE DU GROUPE SUMMIT CE À L'ÉGARD DES DOMMAGES DIRECTS RÉELS TOUTE CAUSE, QUELLE QU'ELLE SOIT, EST LIMITEE AUX FRAIS DE PRODUIT CUMULATIFS PAYES PAR CE CLIENT POUR LE PRODUIT AYANT CAUSE LES DOMMAGES, LE CAS ECHEANT. Cette garantie donne des droits spécifiques au client, et le client peut également avoir d'autres droits qui varient d'une juridiction à l'autre. Pour obtenir le service de garantie, le client doit envoyer un courrier électronique au service technique de SUMMIT CE GROUP avant de retourner un produit. Le client doit inclure avec le produit les éléments suivants (le défaut de joindre un de ces éléments peut entraîner un retard dans le traitement de votre réclamation de garantie): (i) un reçu daté indiquant le lieu d'achat, le numéro de

modèle du produit, et montant payé; (ii) une description détaillée du problème du client avec le produit; (iii) le nom complet, le numéro de téléphone et l'adresse de retour du client; (iv) un mandat établi à l'ordre de SUMMIT CE GROUP Electronics Corporation pour couvrir les frais d'expédition de retour vers les destinations américaines seulement, pour le montant en dollars applicable indiqué pour le produit dans le tableau ci-dessus. SUMMIT CE GROUP ne retournera pas les envois à un P.O. Boîte. Pour l'expédition à des adresses internationales, le fret réel sera facturé au client. Renvoyez votre produit fret prépayé dans son emballage d'origine ou dans un emballage offrant une protection équivalente. Veuillez prévoir de 4 à 6 semaines pour le traitement de votre réclamation (6 à 8 semaines de novembre à février).

FRAIS D'EXPÉDITION: Le consommateur d'origine est responsable des frais d'expédition engagés pour expédier le produit ou les pièces au fournisseur de services autorisé, pour le diagnostic, la réparation ou le remplacement.

Vous devez envoyer un courriel à Support@CarAndDriverTech.com avant de faire un retour.

* Destinations américaines seulement.

Contactez-nous à

Support@CarAndDriverTech.com ou appelez-nous sans frais à

833-227-3274

Si vous avez des questions ou concernant les informations de retour.