

CAR AND DRIVER



User Manual

CAD-4057

We're here to help!

Call us at this number

(833) 227-3274

Or email us

Support@CarAndDriverTech.com

FCC Statement

This device complies with part 15 of the FCC rules. Operation is subject to the following two conditions (1) this device may not cause harmful interference, and (2) this device must accept any interference received, including interference that may cause undesired operation.

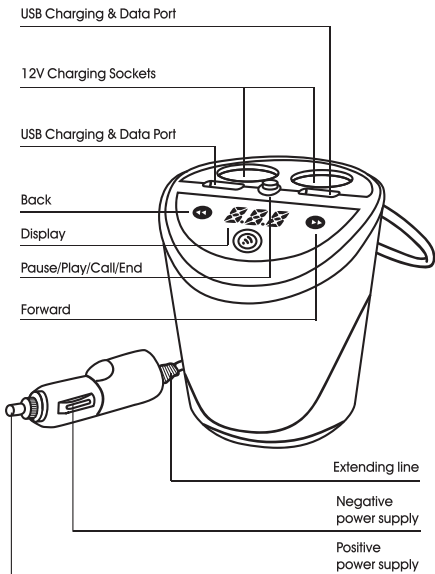
This equipment has been tested and found to comply with the limits for a Class B digital device, pursuant to Part 15 of the FCC Rules. These limits are designed to provide reasonable protection against harmful interference in a residential installation. This equipment generates uses and can radiate radio frequency energy and, if not installed and used in accordance with the instructions, may cause harmful interference to radio communications. However, there is no guarantee that interference will not occur in a particular installation. If this equipment does cause harmful interference to radio or television reception, which can be determined by turning the equipment off and on, the user is encouraged to try to correct the interference by one or more of the following measures:

- Reorient or relocate the receiving antenna.
- Increase the separation between the equipment and receiver.
- Connect the equipment into an outlet on a circuit different from that to which the receiver is connected.
- Consult the dealer or an experienced radio/TV technician for help

Changes or modifications not expressly approved by the party responsible for compliance could void the user's authority to operate the equipment.

Important Safety Instructions

1. **SAVE THESE INSTRUCTIONS-** This manual contains important safety and operating instructions for CAD4057.
2. Before using CAD4057, read all instructions and cautionary markings on Vehicle Battery Adapters.
3. Do not expose charger to rain, moisture, or snow.
4. When replacing an old fuse, use a new fuse with the same type and rating to prevent fire or electric shock.
5. Make sure the cord is located where it will not be stepped on, tripped over, or otherwise subjected to damage or stress.
6. Do not operate the charger if it has a damaged cord or power connector. Replace it immediately.
7. Do not operate charger if it has received a sharp blow, been dropped, or otherwise damaged in any way. Take it to a qualified serviceperson.
8. Do not disassemble the charger; take it to a qualified serviceperson when service or repair is required. Incorrect reassembly may result in a risk of electric shock or fire.
9. To reduce risk of electric shock, unplug the charger before attempting any maintenance or cleaning. Turning off controls will not reduce this risk.



1 Introduction

1.1 Specifications

- Frequency: 2.402 ~ 2.480 GHz
- Working Current: 45mA (Max)
- Stand-by Current: 25mA (Max)
- Effective Range: 5m
- Frequency: 87.5MHz – 108.0MHZ
- Input: DC12-24V
- Output: DC 5V 2.1A max
- Power: 120w max

1.2 Features

- Stream music from your Bluetooth enabled device to a car's stereo via FM signal
- LED display that shows the car's voltage when connected to power
- Allows you to answer calls and speak hands-free
- Built-in microphone for phone calls
- Two USB charging ports
- Two 12V charging sockets
- Plug a thumb drive into one of the USB ports and play music from your drive to a car stereo via FM signal

2 Getting Started

2.1 Power-on

The device turns on automatically when plugged into a car cigarette lighter.

2.2 Frequency and Volume Adjustment

- This device supports frequencies of 87.5-108.5MHz. Press and hold the **⏏** button and then press **⏪** or **⏩** to adjust the FM frequency.

- Adjust the volume with the ◀ and ▶ buttons.

2.3 Using Bluetooth

- Plug the device into one of the 12V charging sockets (the device will power on after you plug it in).
- Check your smartphone to make sure Bluetooth is turned on, then search for/select your FM transmitter. It will show up as “CAD-4057.”
- Tune the car’s FM radio frequency to an unused FM station.
- Tune the FM transmitter to the same frequency.
- You will now be able to stream content from your device to your car speakers.

NOTES:

When powered on, the device will automatically connect to the most recently used device. To avoid this, turn Bluetooth off on the devices you aren’t streaming music from.

The FM transmitter signal can be affected by other radio stations or similar frequencies. This is normal, but if the problem persists, try streaming through another FM frequency.

2.4 Making & Answering Calls

The transmitter can make or answer a call after it is successfully connected to your phone via Bluetooth.

- Redial the last number: double-click the **⏮/⏭** button
- Reject a call: press and hold down **⏮/⏭** for about 3 seconds
- Answer a call: press **⏮/⏭** once
- Hang up a call: press **⏮/⏭** once

2.5 Playing Music from A Thumb Drive

- Tune the car's FM radio frequency to a blank station.
- Tune the FM transmitter to the same frequency as the car's FM radio.
- Insert a thumb drive into the device—it will automatically detect and play any MP3/WMA/WAV music on the drive.
- Press ◀ and ▶ to select a song.

2.6 Replacing the Fuse

- If your device is not charging properly, it is possible that the fuse needs to be replaced.
- To replace the fuse, grip the charging tip (labeled in the diagram as “the positive power supply”) and twist left. It will unscrew.
- Replace the fuse with the extra included in the package, then screw the device closed.

SUMMIT CE GROUP ONE YEAR LIMITED WARRANTY

SUMMIT CE GROUP LIMITED WARRANTY (“Warranty”) — For Product Categories Listed in Chart Below (as applicable, “Product”) Before returning your Product for service under this Warranty, please (i) read the instruction manual carefully. If you are still having trouble with your Product, please contact Technical Support at Support@CarAndDriverTech.com

Warning: Some Products may contain components that are small enough to be swallowed. Please keep out of reach of children.

Subject to the terms and conditions herein, SUMMIT CE GROUP LLC (hereinafter called “SUMMIT CE GROUP”) warrants to the original purchaser of the Product (“Customer”) that for the applicable Warranty Period listed below, the Product will be free from defects in material or workmanship under normal, non-commercial use (“Defects”). Warranty Period encompasses, as listed below, separate “Coverage Periods” for Parts and Labor, each Coverage Period for one year, to begin from the original date of Customer purchase. If Customer returns a defective Product (or any component thereof) during the applicable Warranty Period, SUMMIT CE GROUP will, at its option, during the specified Coverage Periods for Parts and Labor (as applicable) either: (i) repair the Product (or, as applicable, any component thereof) or (ii) replace the Product (or, as applicable, any component thereof) with a new or refurbished Product (or, as applicable, any component thereof), in either case free of charge to Customer for Parts and/or Labor (as applicable) during the specified

Coverage Period only, and excluding applicable shipping charges (noted below), for which the Customer is responsible. The foregoing states the Customer's exclusive remedy and SUMMIT CE GROUP's sole liability for breach of the limited warranty contained herein.

This warranty specifically excludes any Product (or, as applicable, any component thereof) that has been subject to or Defects resulting from: (a) any neglect or misuse by a Customer, an accident, improper application, violation of operating instructions for the Product, any other Customer-induced damage, or the alteration or removal of any Product serial number; (b) any modification of repair to Product (or, as applicable, any component thereof) by any party other than SUMMIT CE GROUP or a party authorized in writing by SUMMIT CE GROUP; (c) any damage to Product (or, as applicable, any component thereof) due to power surges, incorrect electrical voltage, misconnection to any device, or malfunction of any device used with the Product (or, as applicable, any component thereof); (d) cosmetic damage to the Product (or, as applicable, any component thereof) caused by normal wear and tear; (e) shipping damage that occurs while the Product is in transit; (f) damage caused by heat sources, sunlight, electromagnetic conditions, or other climatic conditions; or (g) any acts of God. Product is sold to Customer for personal, non-commercial use only. Product is not warranted for Customer's commercial or rental use.

In addition, Product is not warranted against failure, and should not be used by Customer for any application where (i) there is a risk that any data stored on Product will be breached or otherwise

compromised, or (ii) the data stored on Product is relied upon for medical or lifesaving applications. SUMMIT CE GROUP disclaims any Warranty for any of the foregoing uses to the fullest extent permitted by law. Customer assumes any and all risks associated with such uses of Product, and agrees to indemnify SUMMIT CE GROUP for any damages claimed against SUMMIT CE GROUP for such uses. EXCEPT FOR EXPRESS WARRANTIES STATED ABOVE AND TO THE MAXIMUM EXTENT PERMITTED BY LAW, THE PRODUCTS ARE PROVIDED "AS IS", AND SUMMIT CE GROUP DISCLAIMS ALL OTHER WARRANTIES, INCLUDING WITHOUT LIMITATION ANY IMPLIED WARRANTY (I) OF MERCHANTABILITY, (II) OF FITNESS FOR A PARTICULAR PURPOSE, OR (III) OF NON-INFRINGEMENT OF THIRD PARTY RIGHTS. TO THE MAXIMUM EXTENT PERMITTED BY APPLICABLE LAW, IN NO EVENT WILL SUMMIT CE GROUP BE LIABLE TO CUSTOMER OR ANY THIRD PARTY FOR ANY INDIRECT, SPECIAL, INCIDENTAL, CONSEQUENTIAL, EXEMPLARY OR PUNITIVE DAMAGES, INCLUDING, WITHOUT LIMITATION, ANY LOST PROFITS OR REVENUES, LOSS OR INACCURACY OF ANY DATA OR COST OF SUBSTITUTE GOODS, REGARDLESS OF THE THEORY OF LIABILITY (INCLUDING NEGLIGENCE) AND EVEN IF SUMMIT CE GROUP HAS BEEN ADVISED OF THE POSSIBILITY OF SUCH DAMAGES, SUMMIT CE GROUP'S AGGREGATE LIABILITY TO CUSTOMER FOR ACTUAL DIRECT DAMAGES FOR ANY CAUSE WHATSOEVER SHALL BE LIMITED TO THE CUMULATIVE PRODUCT FEES PAID BY THAT CUSTOMER FOR THE PRODUCT CAUSING THE DAMAGES, IF ANY. This Warranty gives Customer specific rights, and Customer may also have other rights that vary from jurisdiction to jurisdiction. To obtain Warranty service, Customer must email

SUMMIT CE GROUP Technical Support prior to making a Product return. Customer must include with Product return the following items (failure to enclose any of these items may result in a delay in the processing of your Warranty claim): (i) a dated sales receipt that indicates the place of purchase, model number of Product, and amount paid; (ii) a detailed description of Customer's problem with Product; (iii) Customer's full name, phone number, and return address, and; (iv) a money order made out to SUMMIT CE GROUP Electronics Corporation to cover return shipping charges to US destinations only, for the applicable dollar amount shown for the Product in the table above. SUMMIT CE GROUP will not make return shipments to a P.O. Box. For shipping to international addresses, actual freight will be charged to Customer. Return your Product freight-prepaid in its original packaging, or packaging that affords an equal measure of protection. Please allow 4 to 6 weeks for the processing of your claim (6 to 8 weeks from November to February).

SHIPPING COSTS: The original consumer is responsible for any shipping charges incurred to ship the Product or part(s) to the authorized service provider, for diagnosis, repair or replacement.

You must email Support@CarAndDriverTech.com prior to making a return.

*US destinations only.

Contact Us at

Support@CarAndDriverTech.com or call us toll free at
833-227-3274

if you have any questions or regarding return information.

Please Note: If the CAD-4057 language accidentally gets changed from English, follow these steps in order to get it back to its original language. Unplug the 4057, then Press and hold the MFB down while you plug 4057 back into the car socket.

CAR AND DRIVER



Manual de Usuario

CAD-4057

¡Estamos aquí para ayudar!

Llámenos a este número

(833) 227-3274

O envíenos un correo electrónico
Support@CarAndDriverTech.com

Declaración de la FCC

Este dispositivo cumple con la parte 15 de las reglas de la FCC. El funcionamiento está sujeto a las dos condiciones siguientes (1) este dispositivo no puede causar interferencias dañinas, y (2) este dispositivo debe aceptar cualquier interferencia recibida, incluidas las interferencias que puedan causar un funcionamiento no deseado.

Este equipo ha sido probado y se encontró que cumple con los límites para un dispositivo digital de Clase B, de conformidad con la Parte 15 de las Reglas de la FCC. Estos límites están diseñados para proporcionar una protección razonable contra interferencias dañinas en una instalación residencial. Este equipo genera y puede irradiar energía de radiofrecuencia y, si no se instala y utiliza de acuerdo con las instrucciones, puede causar interferencias perjudiciales a las comunicaciones de radio. Sin embargo, no hay garantía de que la interferencia no ocurra en una instalación en particular. Si este equipo causa interferencia dañina a la recepción de radio o televisión, lo que puede determinarse apagando y encendiendo el equipo, se recomienda al usuario que intente corregir la interferencia mediante una o más de las siguientes medidas:

- Reorientar o reubicar la antena receptora.
- Aumente la separación entre el equipo y el receptor.
- Conecte el equipo a una toma de corriente en un circuito diferente al que está conectado el receptor.
- Consulte a su distribuidor o a un técnico experimentado en radio / TV para obtener ayuda.

Los cambios o modificaciones no aprobados expresamente por la parte responsable del cumplimiento pueden anular la autoridad del usuario para operar el equipo.

Instrucciones de seguridad importantes

GUARDE ESTAS INSTRUCCIONES- Este manual contiene instrucciones de seguridad y operación importantes para CAD4057.

Antes de usar CAD4057, lea todas las instrucciones y marcas de precaución en los adaptadores de batería del vehículo.

No exponga el cargador a la lluvia, humedad o nieve.

Cuando reemplace un fusible viejo, use un fusible nuevo con el mismo tipo y clasificación para evitar incendios o descargas eléctricas.

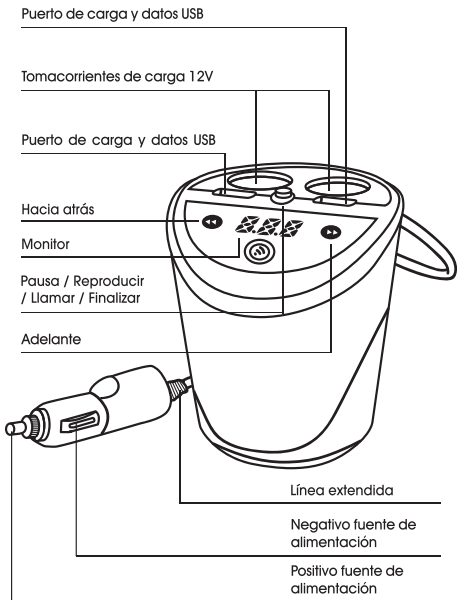
Asegúrese de que el cable esté ubicado donde no vaya a pisarlo, tropezarse o someterse a daños o tensiones.

No opere el cargador si tiene un cable dañado o un conector de alimentación. Reemplázalo de inmediato.

No opere el cargador si ha recibido un golpe fuerte, se ha caído o dañado de alguna forma. Llévelo a un técnico calificado.

No desmonte el cargador; llévelo a un técnico calificado cuando se requiera servicio o reparación. Un montaje incorrecto puede provocar un riesgo de descarga eléctrica o incendio.

Para reducir el riesgo de descarga eléctrica, desenchufe el cargador antes de intentar cualquier mantenimiento o limpieza. Desactivar los controles no reducirá este riesgo.



1 Introducción

1.1 Presupuesto

- Frecuencia: 2.402 ~ 2.480 GHz
- Corriente de trabajo: 45mA (Max)
- Corriente de espera: 25mA (Max)
- Alcance efectivo: 5m
- Frecuencia: 87.5MHz – 108.0MHz
- Entrada: DC12-24V
- Salida: DC 5V 2.1A max
- Poder: 120W max

1.2 Características






- Transmite música desde su dispositivo habilitado para Bluetooth al estéreo de un automóvil a través de la señal FM
- Pantalla LED que muestra el voltaje del automóvil cuando está conectado a la alimentación
- Te permite responder llamadas y hablar con manos libres
- Micrófono incorporado para llamadas telefónicas
- Dos puertos de carga USB
- Dos zócalos de carga de 12V
- Conecte una memoria USB en uno de los puertos USB y reproduzca música desde su unidad de disco al estéreo de un automóvil a través de la señal FM

2 Empezando

2.1 Encendido

El dispositivo se enciende automáticamente cuando se enchufa al encendedor de un automóvil.

2.2 Frecuencia y ajuste de volumen

- Este dispositivo admite frecuencias de 87.5-108.5MHz. Presione y sostenga el  botón y luego presione  o  para ajustar la frecuencia de FM.
- Ajuste el volumen con el  y  botones.

2.3 Usando Bluetooth

- Conecte el dispositivo a uno de los enchufes de carga de 12V (el dispositivo se encenderá después de enchufarlo).
- Verifique su teléfono inteligente para asegurarse de que Bluetooth esté encendido, luego busque / seleccione su transmisor de FM. Aparecerá como "CAD-4057".
- Sintonice la frecuencia de radio FM del automóvil a una estación FM no utilizada.
- Sintonice el transmisor de FM a la misma frecuencia.
- Ahora podrá transmitir contenido de su dispositivo a los altavoces de su automóvil.

NOTES:

Cuando se enciende, el dispositivo se conectará automáticamente al dispositivo usado más recientemente. Para evitar esto, apague Bluetooth en los dispositivos de los que no está transmitiendo música.




La señal del transmisor de FM puede verse afectada por otras estaciones de radio o frecuencias similares. Esto es normal, pero si el problema persiste, intente transmitir a través de otra frecuencia de FM.

2.4 Hacer y Contestar Llamadas



El transmisor puede hacer o responder una llamada después de que se conecte con éxito a su teléfono a través de Bluetooth.

- Volver a marcar el último número: haga doble clic en

 botón

- Rechazar una llamada: presione y mantenga presionada  por unos 3 segundos
- Contesta una llamada: presiona  una vez
- Cuelgue una llamada: presione una vez  una vez

2.5 Reproducir Música Desde una Unidad Thumb

- Sintonice la frecuencia de radio FM del automóvil a una estación en blanco.
- Sintonice el transmisor FM a la misma frecuencia que la radio FM del automóvil.
- Inserte una memoria USB en el dispositivo: detectará automáticamente y reproducirá cualquier música MP3 / WMA / WAV en la unidad.
- Presione  y  para seleccionar una canción.

2.6 Reemplazo del fusible

- Si su dispositivo no se carga correctamente, es posible que deba reemplazar el fusible.
- Para reemplazar el fusible, cargue la punta de carga (marcada en el diagrama como "la fuente de alimentación positiva") y gire hacia la izquierda. Se desatornillará.
- Reemplace el fusible con el extra incluido en el paquete, luego atornille el dispositivo cerrado.

GARANTÍA LIMITADA DE UN AÑO DE SUMMIT CE GROUP

GARANTÍA LIMITADA DE SUMMIT CE GROUP ("Garantía") - Para las categorías de productos enumeradas en el cuadro a continuación (según corresponda, "Producto") Antes de devolver su producto para el servicio bajo esta garantía, por favor (i) lea cuidadosamente el manual de instrucciones. Si aún tiene problemas con su Producto, comuníquese con el Soporte técnico en Support@CarAndDriverTech.com Advertencia: algunos productos pueden contener componentes que son lo suficientemente pequeños como para ser ingeridos. Por favor, manténgase fuera del alcance de los niños.

Sujeto a los términos y condiciones del presente, SUMMIT CE GROUP LLC (en adelante denominado "SUMMIT CE GROUP") garantiza al comprador original del Producto ("Cliente") que, para el Período de Garantía aplicable que se detalla a continuación, el Producto estará libre de defectos en material o mano de obra bajo uso normal, no comercial ("Defectos"). El Período de garantía incluye, como se detalla a continuación, "Períodos de cobertura" por separado para Piezas y mano de obra, cada Período de cobertura por un año, a partir de la fecha original de compra del Cliente. Si el Cliente devuelve un Producto defectuoso (o cualquier componente del mismo) durante el Período de Garantía aplicable, SUMMIT CE GROUP, a su elección, durante los Períodos de Cobertura especificados para Piezas y Mano de Obra (según corresponda): (i) reparará el Producto (o , según corresponda, cualquier componente de la misma) o (ii) reemplazar el Producto (o, según corresponda, cualquier componente del mismo) con un Producto nuevo o reacondicionado (o, según corresponda, cualquier componente del mismo), en

cualquiera de los casos sin cargo para el Cliente para piezas y / o mano de obra (según corresponda) durante el período de cobertura especificado solamente, y excluyendo los cargos de envío aplicables (indicados a continuación), de los cuales el cliente es responsable. Lo anterior establece el recurso exclusivo del Cliente y la responsabilidad exclusiva de SUMMIT CE GROUP por el incumplimiento de la garantía limitada contenida en este documento.

Esta garantía excluye específicamente cualquier Producto (o, según corresponda, cualquier componente del mismo) que haya estado sujeto o Defectos resultantes de: (a) cualquier negligencia o mal uso por parte de un Cliente, un accidente, aplicación incorrecta, violación de las instrucciones de funcionamiento del Producto , cualquier otro daño inducido por el Cliente, o la alteración o eliminación de cualquier número de serie del Producto; (b) cualquier modificación de la reparación del Producto (o, según corresponda, cualquier componente del mismo) por parte de una parte que no sea SUMMIT CE GROUP o una parte autorizada por escrito por SUMMIT CE GROUP; (c) cualquier daño al Producto (o, según corresponda, cualquier componente del mismo) debido a sobrevoltajes, voltaje eléctrico incorrecto, conexión incorrecta a cualquier dispositivo o mal funcionamiento de cualquier dispositivo utilizado con el Producto (o, según corresponda, cualquier componente del mismo) ; (d) daño cosmético al Producto (o, según corresponda, cualquier componente del mismo) causado por el uso y desgaste normal; (e) daño de envío que ocurre mientras el Producto está en tránsito; (f) daños causados por fuentes de calor, luz solar, condiciones electromagnéticas u otras condiciones climáticas; o (g) cualquier acto de Dios. El producto se

vende al cliente solo para uso personal y no comercial. El producto no está garantizado para uso comercial o de alquiler del Cliente.

Además, el Producto no está garantizado contra fallas, y no debe ser utilizado por el Cliente para ninguna aplicación donde (i) exista un riesgo de que cualquier información almacenada en el Producto sea violada o comprometida, o (ii) los datos almacenados en el Producto se confía en aplicaciones médicas o de salvamento. SUMMIT CE GROUP se exime de cualquier garantía por cualquiera de los usos anteriores en la máxima medida permitida por la ley. El Cliente asume todos y cada uno de los riesgos asociados con dichos usos del Producto, y acepta indemnizar a SUMMIT CE GROUP por los daños y perjuicios reclamados contra SUMMIT CE GROUP por tales usos.

Excepto garantías PARA expresa arriba mencionada Y EN LA MEDIDA MÁXIMA PERMITIDA POR LA LEY, LOS PRODUCTOS se proporcionan "tal cual", y Cumbre de la CE GRUPO niega cualquier otra garantía, incluyendo sin limitación cualquier garantía implícita (I) DE COMERCIALIZACIÓN, (II) DE APTITUD PARA UN PROPÓSITO PARTICULAR, O (III) DE LA NO INFRACCIÓN DE LOS DERECHOS DE TERCEROS. EN LA MEDIDA MÁXIMA PERMITIDA POR LEY, EN NINGÚN CASO Summit Group CE obligados al cliente O TERCEROS DE CUALQUIER INDIRECTO, ESPECIAL, INCIDENTAL, EJEMPLARES O PUNITIVOS, incluyendo, sin limitación, GANANCIAS O INGRESOS, PÉRDIDA O INEXACTITUD de cualquier dato o COSTE DE SERVICIOS DE SUSTITUCIÓN, INDEPENDIENTEMENTE DE LA TEORÍA DE RESPONSABILIDAD (INCLUYENDO NEGLIGENCIA) E INCLUSO SI Cumbre del Grupo CE HA ADVERTIDO DE LA posibilidad de tales daños, la responsabilidad total Cumbre del Grupo CE DE CLIENTE

PARA daño directo real PARA CUALQUIER CAUSA SE LIMITARÁ AL COSTO ACUMULADO DEL PRODUCTO PAGADO POR ESTE CLIENTE POR EL PRODUCTO QUE CAUSA LOS DAÑOS, EN SU CASO. Esta Garantía otorga derechos específicos al Cliente, y el Cliente también puede tener otros derechos que varían de una jurisdicción a otra. Para obtener el servicio de Garantía, el Cliente debe enviar un correo electrónico al Soporte Técnico de SUMMIT CE GROUP antes de realizar una devolución del Producto. El cliente debe incluir con devolución del producto los siguientes artículos (no adjuntar ninguno de estos elementos puede ocasionar un retraso en el procesamiento de su reclamo de garantía): (i) un recibo de venta con fecha que indique el lugar de compra, número de modelo del producto, y cantidad pagada; (ii) una descripción detallada del problema del Cliente con el Producto; (iii) el nombre completo, el número de teléfono y la dirección del remitente del cliente, y; (iv) un giro postal enviado a SUMMIT CE GROUP Electronics Corporation para cubrir los gastos de envío de devolución a destinos de EE. UU. solamente, para el monto en dólares aplicable que se muestra para el Producto en la tabla anterior. SUMMIT CE GROUP no realizará envíos de devolución a un P.O. Caja. Para el envío a direcciones internacionales, el flete real se cargará al Cliente. Devuelva su producto con flete prepago en su embalaje original o en un embalaje que ofrezca la misma protección. Espere de 4 a 6 semanas para procesar su reclamo (de 6 a 8 semanas, de noviembre a febrero).

GASTOS DE ENVÍO: El consumidor original es responsable de los gastos de envío incurridos para enviar el producto o la (s) pieza (s) al proveedor de servicios autorizado, para su diagnóstico, reparación o

reemplazo.

Debe enviar un correo electrónico a Support@CarAndDriverTech.com antes de realizar una devolución.

* Solo destinos de EE. UU.

Contactanos en

Support@CarAndDriverTech.com o llámenos sin cargo al

833-227-3274

si tiene alguna pregunta o sobre información de devolución

Tenga en cuenta: Si el idioma del CAD-4057 se cambia accidentalmente del inglés, siga estos pasos para volver a su idioma original. Desenchufe el 4057, luego presione y mantenga presionado el MFB mientras vuelve a enchufar el 4057 en el enchufe del automóvil.

CAR AND DRIVER



Manuel Utilisateur

CAD-4057

Nous sommes là pour vous aider!

Appelez-nous à ce numéro

(833) 227-3274

Ou écrivez-nous

Support@CarAndDriverTech.com

Déclaration de la FCC

Cet appareil est conforme à la partie 15 des règles FCC. Son fonctionnement est soumis aux deux conditions suivantes (1) cet appareil ne doit pas provoquer d'interférences nuisibles et (2) cet appareil doit accepter toute interférence reçue, y compris les interférences pouvant provoquer un fonctionnement indésirable. Cet équipement a été testé et déclaré conforme aux limites d'un appareil numérique de classe B, conformément à la partie 15 des règles de la FCC. Ces limites sont conçues pour fournir une protection raisonnable contre les interférences nuisibles dans une installation résidentielle. Cet équipement génère des utilisations et peut émettre de l'énergie radiofréquence et, s'il n'est pas installé et utilisé conformément aux instructions, peut provoquer des interférences nuisibles aux communications radio. Cependant, il n'y a aucune garantie que des interférences ne se produiront pas dans une installation particulière. Si cet équipement cause des interférences nuisibles à la réception radio ou télévision, ce qui peut être déterminé en éteignant et en rallumant l'équipement, l'utilisateur est encouragé à essayer de corriger l'interférence par une ou plusieurs des mesures suivantes:

- Réorienter ou déplacer l'antenne de réception.
- Augmentez la distance entre l'équipement et le récepteur.
- Connectez l'équipement à une prise d'un circuit différent de celui auquel le récepteur est connecté.
- Consulter le revendeur ou un technicien radio / TV expérimenté pour obtenir de l'aide

Les changements ou modifications non expressément approuvés par la partie responsable de la conformité pourraient annuler l'autorité de l'utilisateur à utiliser l'équipement.

Consignes de sécurité importantes

CONSERVEZ CES INSTRUCTIONS - Ce manuel contient des instructions importantes pour la sécurité et le fonctionnement du CAD4057.

Avant d'utiliser CAD4057, lisez toutes les instructions et les avertissements sur les adaptateurs de batterie du véhicule.

N'exposez pas le chargeur à la pluie, à l'humidité ou à la neige.

Lorsque vous remplacez un ancien fusible, utilisez un nouveau fusible de même type et de même calibre pour éviter tout risque d'incendie ou de choc électrique.

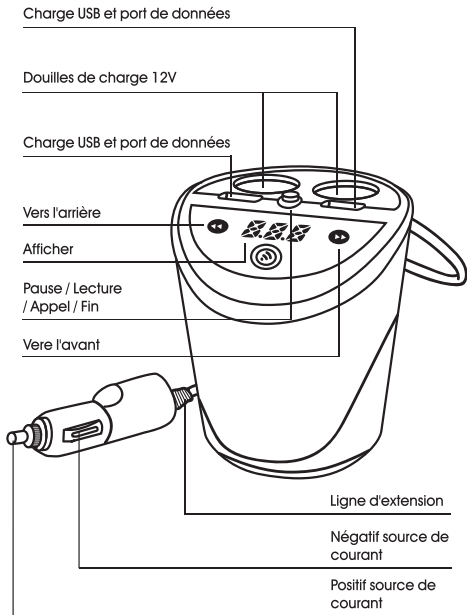
Assurez-vous que le cordon est situé à un endroit où il ne sera pas piétiné, trébuché ou soumis à des dommages ou à des contraintes.

N'utilisez pas le chargeur si son cordon d'alimentation ou son connecteur d'alimentation est endommagé. Remplacez-le immédiatement.

Ne faites pas fonctionner le chargeur s'il a reçu un coup violent, s'il est tombé ou s'il a été endommagé de quelque manière que ce soit. Apportez-le à un technicien qualifié.

Ne pas démonter le chargeur; apportez-le à un technicien qualifié lorsque l'entretien ou la réparation est requis. Un remontage incorrect risque de provoquer un choc électrique ou un incendie.

Pour réduire les risques d'électrocution, débranchez le chargeur avant de procéder à un entretien ou à un nettoyage. La désactivation des commandes ne réduira pas ce risque.



1 Introduction

1.1 Caractéristiques

- La fréquence: 2.402 ~ 2.480 GHz
- Courant de travail: 45mA (Max)
- Stand-by Current: 25mA (Max)
- Plage efficace: 5m
- La fréquence: 87.5MHz – 108.0MHZ
- Contribution: DC12-24V
- Sortie: DC 5V 2.1A max
- Puissance: 120w max

1.2 Caractéristiques

- Diffusez de la musique à partir de votre appareil compatible Bluetooth vers la chaîne stéréo d'une voiture via un signal FM
- Affichage LED qui montre la tension de la voiture lorsqu'il est connecté à la puissance
- Vous permet de répondre aux appels et de parler en mode mains libres
- Microphone intégré pour les appels téléphoniques
- Deux ports de chargement USB
- Deux prises de recharge 12V
- Branchez une clé USB dans l'un des ports USB et écoutez de la musique depuis votre lecteur vers un autoradio via un signal FM

2 Commencer

2.1 Allumer

L'appareil s'allume automatiquement lorsqu'il est branché

sur un allume-cigare de voiture.

2.2 Frequency and Volume Adjustment

- Cet appareil prend en charge des fréquences de 87,5 à 108,5 MHz. Appuyez et maintenez le **⏏/||** bouton, puis appuyez sur **◀** ou **▶** pour ajuster la fréquence FM.
- Réglez le volume avec le **◀** ou **▶** boutons.

2.3 Utiliser Bluetooth

- Branchez l'appareil dans l'une des prises de charge 12 V (l'appareil s'allume après l'avoir branché).
- Vérifiez votre smartphone pour vous assurer que Bluetooth est activé, puis recherchez / sélectionnez votre émetteur FM. Il apparaîtra comme "CAD-4057".
- Réglez la fréquence radio FM de la voiture sur une station FM inutilisée.
- Réglez l'émetteur FM sur la même fréquence.
- Vous pourrez désormais diffuser le contenu de votre appareil sur les haut-parleurs de votre voiture.

NOTES:





Lorsqu'il est sous tension, l'appareil se connecte automatiquement au dernier appareil utilisé. Pour éviter cela, désactivez Bluetooth sur les appareils dont vous ne diffusez pas de musique.

Le signal de l'émetteur FM peut être affecté par d'autres stations de radio ou des fréquences similaires. C'est normal, mais si le problème persiste, essayez de passer sur une autre fréquence FM.



2.4 Faire et Répondre aux Appels

L'émetteur peut effectuer ou répondre à un appel une fois

qu'il est connecté avec succès à votre téléphone via Bluetooth.

- Recomposer le dernier numéro: double-cliquez sur le  bouton
- Rejeter un appel: appuyez et maintenez  pendant environ 3 secondes
- Répondre à un appel: appuyez  une fois sur
- Raccrochez un appel: appuyez  une fois sur

2.5 Lecture de musique à partir d'une clé USB

- Réglez la fréquence radio FM de la voiture sur une station vierge.
- Accordez l'émetteur FM à la même fréquence que la radio FM de la voiture.
- Insérez une clé USB dans l'appareil: elle détectera automatiquement toute musique MP3 / WMA / WAV sur le lecteur.
- Presse  ou  sélectionner une chanson.

2.6 Remplacement du fusible

- Si votre appareil ne se charge pas correctement, il est possible que le fusible doive être remplacé.
- Pour remplacer le fusible, saisissez l'embout de chargement (indiqué sur le schéma par «l'alimentation positive») et tournez à gauche. Il va se dévisser.
- Remplacez le fusible par le supplément inclus dans l'emballage, puis vissez l'appareil fermé.

GARANTIE LIMITÉE D'UN AN DU GROUPE SUMMIT CE

GARANTIE LIMITÉE DU GROUPE SUMMIT CE («Garantie») - Pour les catégories de produits énumérées dans le tableau ci-dessous (le cas échéant, «Produit») Avant de retourner votre produit pour réparation sous cette garantie, veuillez (i) lire attentivement le manuel d'instructions. Si vous rencontrez toujours des problèmes avec votre produit, veuillez contacter le support technique à l'adresse Support@CarAndDriverTech.com

Avertissement: Certains produits peuvent contenir des composants suffisamment petits pour être avalés. S'il vous plaît garder hors de la portée des enfants.

Sous réserve des termes et conditions des présentes, SUMMIT CE GROUP LLC (ci-après dénommé "SUMMIT CE GROUP") garantit à l'acheteur original du produit ("Client") que pour la période de garantie applicable indiquée ci-dessous, le produit sera exempt de défauts dans le matériel ou la fabrication dans un usage normal et non commercial ("Défauts"). La période de garantie comprend, comme indiqué ci-dessous, des «périodes de couverture» distinctes pour les pièces et la main-d'œuvre, chaque période de couverture pour une année, à compter de la date d'achat initiale du client. Si le client retourne un produit défectueux (ou l'un de ses composants) pendant la période de garantie applicable, SUMMIT CE GROUP, à son choix, pendant les périodes de garantie spécifiées pour les pièces et la main-d'œuvre (le cas échéant): , (le cas échéant, l'un de ses composants) ou (ii) remplacer le produit (ou, le cas échéant, l'un de ses composants) par un produit neuf ou remis à neuf (ou, selon le cas, l'un de ses composants) sans frais. pour les pièces et / ou la main-d'œuvre (selon le cas) pendant la période de couverture spécifiée seulement, à l'exclusion des frais d'expédition applicables (indiqués ci-dessous), dont le client est responsable. Ce qui précède énonce le recours exclusif du Client et la seule responsabilité de SUMMIT CE GROUP en cas de violation de la garantie limitée contenue dans le présent document.

Cette garantie exclut spécifiquement tout Produit (ou, le cas échéant,

tout composant) ayant fait l'objet de: (a) négligence ou mauvaise utilisation par un Client, un accident, une application incorrecte, une violation des instructions d'utilisation du Produit. , tout autre dommage causé par le client, ou la modification ou la suppression de tout numéro de série du produit; (b) toute modification de la réparation du produit (ou, le cas échéant, de l'un de ses composants) par une partie autre que SUMMIT CE GROUP ou une partie autorisée par écrit par SUMMIT CE GROUP; (c) tout dommage au Produit (ou, le cas échéant, à l'un de ses composants) dû à des surtensions, une tension électrique incorrecte, une mauvaise connexion à un périphérique ou un dysfonctionnement de tout appareil utilisé avec le Produit (ou, le cas échéant, l'un de ses composants) ; (d) les dommages esthétiques au produit (ou, le cas échéant, à l'un de ses composants) causés par l'usure normale; (e) les dommages d'expédition qui se produisent pendant le transport du produit; f) les dommages causés par les sources de chaleur, la lumière du soleil, les conditions électromagnétiques ou d'autres conditions climatiques; ou (g) tout acte de Dieu. Le produit est vendu au client pour un usage personnel et non commercial uniquement. Le produit n'est pas garanti pour l'utilisation commerciale ou locative du client.

En outre, le produit n'est pas garanti contre l'échec et ne doit pas être utilisé par le client pour une application où (i) il existe un risque que les données stockées sur le produit soient violées ou compromises, ou (ii) les données stockées sur le produit est utilisé pour des applications médicales ou de sauvetage. SUMMIT CE GROUP décline toute garantie pour l'un des usages ci-dessus dans toute la mesure permise par la loi. Le client assume tous les risques associés à de telles utilisations du produit, et s'engage à indemniser SUMMIT CE GROUP pour tout dommage réclamé à SUMMIT CE GROUP pour de telles utilisations. SAUF POUR LES GARANTIES EXPRESSES STIPULEES CI-DESSUS ET DANS LA MESURE MAXIMALE AUTORISEE PAR LA LOI, LES PRODUITS SONT FOURNIS "EN L'ETAT" ET LE GROUPE SUMMIT CE REJETTE TOUTE AUTRE GARANTIE, Y COMPRIS, SANS LIMITATION, TOUTE GARANTIE IMPLICITE DE QUALITE MARCHANDE, DE

CONDITIONNEMENT À DES FINS PARTICULIÈRES, OU (III) DE NON-VIOLATION DES DROITS DE TIERS. DANS TOUTE LA MESURE PERMISE PAR LA LOI APPLICABLE, SUMMIT CE NE SAURAIT EN AUCUN CAS ÊTRE TENU RESPONSABLE ENVERS LE CLIENT OU TOUT TIERS POUR TOUT DOMMAGE INDIRECT, SPÉCIAL, ACCESSOIRE, CONSÉCUTIF, EXEMPLAIRE OU PUNITIF, Y COMPRIS, SANS S'Y LIMITER, TOUTE PERTE DE PROFITS OU DE REVENUS, PERTE OU INEXACTITUDE DE TOUTES DONNÉES OU COÛTS DE BIENS DE REMPLACEMENT, QUELLE QUE SOIT LA NÉGLIGENCE, ET MÊME SI LE GROUPE SUMMIT CE A ÉTÉ AVISÉ DE LA POSSIBILITÉ DE TELS DOMMAGES, LA RESPONSABILITÉ GLOBALE DU GROUPE SUMMIT CE À L'ÉGARD DES DOMMAGES DIRECTS RÉELS TOUTE CAUSE, QUELLE QU'ELLE SOIT, EST LIMITÉE AUX FRAIS DE PRODUIT CUMULATIFS PAYÉS PAR CE CLIENT POUR LE PRODUIT AYANT CAUSÉ LES DOMMAGES, LE CAS ÉCHÉANT. Cette garantie donne des droits spécifiques au client, et le client peut également avoir d'autres droits qui varient d'une juridiction à l'autre. Pour obtenir le service de garantie, le client doit envoyer un courrier électronique au service technique de SUMMIT CE GROUP avant de retourner un produit. Le client doit inclure avec le produit les éléments suivants (le défaut de joindre un de ces éléments peut entraîner un retard dans le traitement de votre réclamation de garantie): (i) un reçu daté indiquant le lieu d'achat, le numéro de modèle du produit, et le montant payé; (ii) une description détaillée du problème du client avec le produit; (iii) le nom complet, le numéro de téléphone et l'adresse de retour du client; (iv) un mandat établi à l'ordre de SUMMIT CE GROUP Electronics Corporation pour couvrir les frais d'expédition de retour vers les destinations américaines seulement, pour le montant en dollars applicable indiqué pour le produit dans le tableau ci-dessus. SUMMIT CE GROUP ne retournera pas les envois à un P.O. Boîte. Pour l'expédition à des adresses internationales, le fret réel sera facturé au client. Renvoyez votre produit fret prépayé dans son emballage d'origine ou dans un emballage offrant une protection équivalente. Veuillez prévoir de 4 à 6 semaines pour le traitement de votre réclamation (6 à 8 semaines

de novembre à février).

FRAIS D'EXPÉDITION: Le consommateur d'origine est responsable des frais d'expédition engagés pour expédier le produit ou les pièces au fournisseur de services autorisé, pour le diagnostic, la réparation ou le remplacement.

Vous devez envoyer un courriel à Support@CarAndDriverTech.com avant de faire un retour.

* Destinations américaines seulement.

Contactez-nous à Support@CarAndDriverTech.com

ou appelez-nous sans frais à 833-227-3274

Si vous avez des questions ou concernant les informations de retour.

Remarque: si la langue CAD-4057 est accidentellement modifiée par rapport à l'anglais, suivez ces étapes afin de la rétablir dans sa langue d'origine. Débranchez le 4057, puis appuyez sur le MFB et maintenez-le enfoncé pendant que vous rebranchez le 4057 dans la prise de la voiture.

