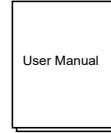
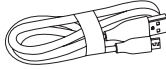


CAR AND DRIVER

BT5500

User Manual | Manual de usuario

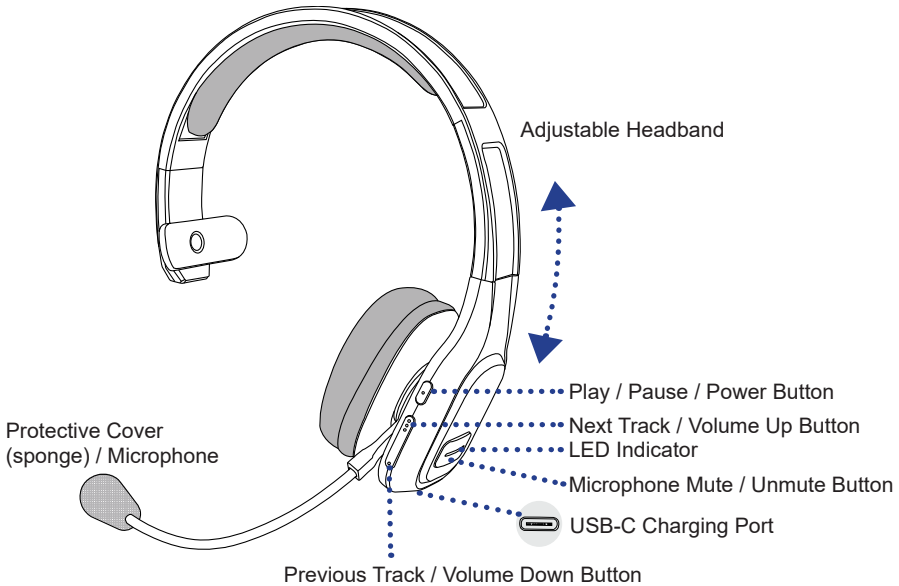




User Manual

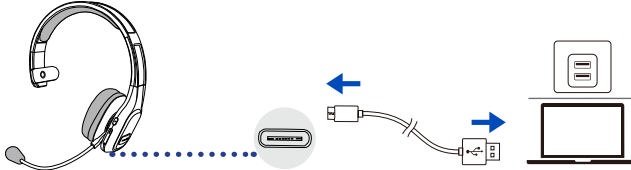


Overview





Charging



To charge, connect one end of the supplied USB-C charging cable to the USB-C charging port of the headset, then connect the other end to a USB power source such as a USB adapter or similar device.

Charging	● Steady red
Fully charged	○ LED light turns off



Powering on/off

Powering on

Press and hold the **“Play/Pause/Power”** button for 2 seconds to turn the headset on.

ON	Alternately flashing blue and red
	Power on tone notification

Powering off

Press and hold the **“Play/Pause/Power”** button for 3 seconds to turn the headset off.

Off	Flashing red twice
	Power off tone notification




Bluetooth connection with your device



Connection with one device

1. Turn on the headset, and it will automatically enter Bluetooth pairing mode.
2. Turn on Bluetooth in your device's settings and search for **“BT5500”**, then tap **“BT5500”** to connect.



Pairing mode	🔴🔵 Alternately flashing red and blue
Connected to a device (Successfully paired with your media device).	🔵 Flashing blue once every 10 seconds
	🔊 Connected tone notification



The headset will automatically be paired with your last successfully connected media device the next time it is turned on.



Connection with two devices

This headset can be seamlessly connected to two different devices at once, allowing you to take calls from two phones without switching back and forth.

Case 1: If your headset has never been paired:

1. Press and hold the power button for 2 seconds to turn on the headset.
2. Tap **"BT5500"** from the Bluetooth device list on **Phone 1** to connect.
3. After it is successfully connected, proceed to disconnect it from the headset.
4. Tap **"BT5500"** from the Bluetooth device list on your **Phone 2** to connect.
5. After it is successfully connected, tap the headset's name on **Phone 1** again to connect. Now the headset is connected to both of your phones.

Case 2: If your headset has been paired with both devices:

1. Press and hold the power button for 2 seconds to turn on the headset. It will automatically be paired with either one of your phone.
2. Tap **"BT5500"** from the Bluetooth device list on the other phone to connect.

Case 3: If your headset has been paired with one device, but not both:

1. Press and hold the power button for 2 seconds to turn on the headset. It will automatically be paired with **Phone 1**.
2. Repeat from step 3 to step 5 in **Case 1**.



- To clear the Bluetooth paired device memory, ensure that the headset is powered on but not paired with any devices. Press and hold the Power Button and the Volume Down button at the same time for 5 seconds until the LED indicator alternately flashes blue and red once.
- When pairing, please make sure to turn off the Bluetooth of other previously paired devices.



Controls

Music mode

Play / Pause	Press the “Play / Pause” button once.
Next track	Press and hold the “Next Track / Volume Up” button.
Previous track	Press and hold the “Previous Track / Volume Down” button.
Volume up	Press the “Next Track / Volume Up” button.
Volume down	Press the “Previous Track / Volume Down” button.

Phone call mode

Answer/End a call	Press the “Play / Pause” button once.
Reject a call	Press the “Play / Pause” button twice.
Mute / Unmute the microphone	Press the “Microphone Mute / Unmute” button once.

Voice Assistant mode

Activate voice assistant	Press and hold the “Play / Pause” button for 1 second.
Exit voice assistant	Press and hold the “Play / Pause” button for 1 second

- When the headset is connected to two phones, you can stream media from Phone 1 to the headset. However, when Phone 2 receives a call, the headset will indicate this by playing the phone call ringtone. After you end the call, it will play the music again.
- The voice assistant can only be activated on the first phone to connect to the headset.



Specifications

Model Name	BT5500
Power Input	DC 5V / 0.5A
Charging time	2 hours
Playtime	32 Hours at 70% Volume
Battery Type	Rechargeable Lithium Polymer
Battery Capacity	400 mAh
Bluetooth Version	V 5.0
Range	33 ft (10 m)
Weight	4.9 oz (139 g)

- Specifications are subject to change without notice.



Safety Statement

Safety Precautions

1. Avoid dropping.
2. Do not disassemble this device.
3. Do not expose this device to rain or moisture or submerge in water.
4. Ideal temperatures are 32°F to 95°F (0°C to 35°C). Avoid extreme temperatures.
5. Keep the device away from excessive heat, such as sunshine, fire or the like.
6. Do not use the device outdoors during thunderstorms.
7. Use original or certified cables.
8. Do not use any corrosive cleaner/oil to clean.
9. Keep out of reach of children. It contains small parts which may be a choking hazard.
10. Observe local laws and regulations while using the device.
11. To prevent damage to your device's parts or internal circuits, do not use it in dusty, smoky, damp or dirty environments.
12. Do not use, store or transport the device where flammables or explosives are stored. Using your device in these environments increases the risk of explosion or fire.



Hearing Safety

1. To avoid hearing damage, do not listen for extended periods at high volume.
2. Do not turn the volume so high that you're unable to hear your surroundings.
3. You should use caution or temporarily discontinue use in potentially hazardous situations.

FCC Statement

FCC ID: 2AMSOBT5500

This device complies with Part 15 of the FCC Rules. Operation is subject to the following two conditions:

(1) this device may not cause harmful interference, and (2) this device must accept any interference received, including interference that may cause undesired operation.


Warning: Changes or modifications not expressly approved by the party responsible for compliance could void the user's authority to operate the equipment.


Note: This equipment has been tested and found to comply with the limits for a Class B digital device, pursuant to Part 15 of the FCC Rules. These limits are designed to provide reasonable protection against harmful interference in a residential installation.

This equipment generates, uses and can radiate radio frequency energy and, if not installed and used in accordance with the instructions, may cause harmful interference to radio communications. However, there is no guarantee that interference will not occur in a particular installation. If this equipment does cause harmful interference to radio or television reception, which can be determined by turning the equipment off and on, the user is encouraged to try to correct the interference by one or more of the following measures: (1) Reorient or relocate the receiving antenna. (2) Increase the separation between the equipment and receiver. (3) Connect the equipment into an outlet on a circuit different from that to which the receiver is connected. (4) Consult the dealer or an experienced radio / TV technician for help.

Notice

 This product complies with the radio interference requirements of the European Community.

 This symbol means the product must not be discarded as household waste, and should be delivered to an appropriate collection facility for recycling.

 Follow local rules and never dispose of the product and rechargeable batteries with normal household waste. Correct disposal of old products and rechargeable batteries helps prevent negative consequences for the environment and human health.

Disclaimer

All information, design and specifications contained in this manual were correct at the time of this publication. As the product goes under continuous upgrades and changes, however, the final device may have slight differences. The contents of this manual are subject to change without prior notice, and CAR AND DRIVER will not be liable for any errors contained herein or for incidental or consequential damages in connection with the furnishing performance or use of this manual.

CAR AND DRIVER IS A REGISTERED TRADEMARK OF HEARST COMMUNICATION, INC. AND USED UNDER LICENSE BY SUMMIT ELECTRONICS, LLC.

©2022 HEARST COMMUNICATION, INC. ALL RIGHTS RESERVED AND ANY USE OF SUCH MARKS BY SUMMIT ELECTRONICS LLC IS UNDER LICENSE.

OTHER TRADEMARKS AND TRADE NAMES ARE THOSE OF THEIR RESPECTIVE OWNERS.



WARNING: CANCER AND REPRODUCTIVE HARM - WWW.P65WARNINGS.CA.GOV.



SUMMIT ELECTRONICS LLC One Year Limited Warranty

WARRANTY SUMMIT ELECTRONICS LLC LIMITED WARRANTY (“Warranty”) — For product Categories Listed in Chart Below (as applicable, “Product”) Before returning your Product for service under this Warranty, please (i) read the instruction manual carefully. If you are still having trouble with your Product, please contact Technical Support at support@summitcegroup.com.

Warning: Some Products may contain components that are small enough to be swallowed. Please keep out of reach of children.

Subject to the terms and conditions herein, SUMMIT ELECTRONICS LLC (hereinafter called “SUMMIT ELECTRONICS LLC”) warrants to the original purchaser of the Product (“Customer”) that for the applicable Warranty Period listed below, the Product will be free from defects in material or workmanship under normal, non-commercial use (“Defects”).

Warranty Period encompasses, as listed below, separate “Coverage Periods” for Parts and Labor, each Coverage Period for one year, to begin from the original date of Customer purchase. If Customer returns a defective Product (or any component thereof) during the applicable Warranty Period, SUMMITELECTRONICSLLC will, at its option, during the specified Coverage Periods for Parts and Labor (as applicable) either: (i) repair the Product (or, as applicable, any component thereof) or (ii) replace the Product (or, as applicable, any component thereof) with a new or refurbished Product (or, as applicable, any component thereof), in either case free of charge to Customer for Parts and/ or Labor (as applicable) during the specified Coverage Period only, and excluding applicable shipping charges (noted below), for which the Customer is responsible. The foregoing states the Customer’s exclusive remedy and SUMMIT ELECTRONICS LLC’s sole liability for breach of the limited warranty contained herein.

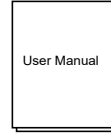
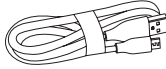
This Warranty specifically excludes any Product (or, as applicable, any component thereof) that has been subject to or Defects resulting from: (a) any neglect or misuse by a Customer, an accident, improper application, violation of operating instructions for the product, any other Customer-induced damage, or the alteration or removal of any product serial number; (b) any modification or repair to Product (or, as applicable, any component thereof) by any party other than SUMMIT ELECTRONICS LLC or a party authorized in writing by SUMMIT ELECTRONICS LLC; (c) any damage to Product (or, as applicable, any component thereof) due to power surges, incorrect electrical voltage, misconnection 17 to any device, or malfunction of any device used with the Product (or, as applicable, any component thereof); (d) cosmetic damage to the Product (or, as applicable, any component thereof) caused by normal wear and tear; (e) shipping damage that occurs while the Product is in transit; (f) damage caused by heat sources, sunlight, electromagnetic conditions, or other climatic conditions; or (g) any acts of God. Product is sold to Customer for personal, non-commercial use only. Product is not warranted for Customer’s commercial or rental use. In addition, Product is not warranted against failure, and should not be used by Customer for any application

where (i) there is a risk that any data stored on Product will be breached or otherwise compromised, or (ii) the data stored on Product is relied upon for medical or lifesaving applications. SUMMIT ELECTRONICS LLC disclaims any Warranty for any of the foregoing uses to the fullest extent permitted by law. Customer assumes any and all risks associated with such uses of Product and agrees to indemnify SUMMIT ELECTRONICS LLC for any damages claimed against SUMMIT ELECTRONICS LLC for such uses. EXCEPT FOR EXPRESS WARRANTIES STATED ABOVE AND TO THE MAXIMUM EXTENT PERMITTED BY LAW, THE PRODUCTS ARE PROVIDED "AS IS", AND SUMMIT ELECTRONICS LLC DISCLAIMS ALL OTHER WARRANTIES, INCLUDING WITHOUT LIMITATION ANY IMPLIED WARRANTY (I) OF MERCHANTABILITY, (II) OF FITNESS FOR A PARTICULAR PURPOSE, OR (III) OF NON-INFRINGEMENT OF THIRD-PARTY RIGHTS. TO THE MAXIMUM EXTENT PERMITTED BY APPLICABLE LAW, IN NO EVENT WILL SUMMIT ELECTRONICS LLC BE LIABLE TO CUSTOMER OR ANY THIRD PARTY FOR ANY INDIRECT, SPECIAL, INCIDENTAL, CONSEQUENTIAL, EXEMPLARY OR PUNITIVE DAMAGES, INCLUDING, WITHOUT LIMITATION, ANY LOST PROFITS OR REVENUES, LOSS OR INACCURACY OF ANY DATA OR COST OF SUBSTITUTE GOODS, REGARDLESS OF THE THEORY OF LIABILITY (INCLUDING NEGLIGENCE) AND EVEN IF SUMMIT ELECTRONICS LLC HAS BEEN ADVISED OF THE POSSIBILITY OF SUCH DAMAGES, SUMMIT ELECTRONICS LLC'S AGGREGATE LIABILITY TO CUSTOMER FOR ACTUAL DIRECT DAMAGES FOR ANY CAUSE WHATSOEVER SHALL BE LIMITED TO THE CUMULATIVE PRODUCT FEES PAID BY THAT CUSTOMER FOR THE PRODUCT CAUSING THE DAMAGES, IF ANY. This Warranty gives Customer specific rights, and Customer may also have other rights that vary from jurisdiction to jurisdiction. To obtain Warranty service, Customer must email SUMMIT ELECTRONICS LLC Technical Support prior to making a Product return. Customer must include with Product return the following items (failure to enclose any of these items may result in a delay in the processing of your Warranty claim): (i) a dated sales receipt that indicates the place of purchase, model number of Product, and amount paid; (ii) a detailed description of Customer's problem with Product; (iii) Customer's full name, phone number, and return address, and; (iv) a money order made out to SUMMIT ELECTRONICS LLC Electronics Corporation to cover return shipping charges to US destinations only, for the applicable dollar amount shown for the Product in the table above. SUMMIT ELECTRONICS LLC will not make return shipments to a P.O. Box. For shipping to international addresses, actual freight will be charged to Customer. Return your Product freight-prepaid in its original packaging, or packaging that affords an equal measure of protection. Please allow 4 to 6 weeks for the processing of your claim (6 to 8 weeks from November to February).

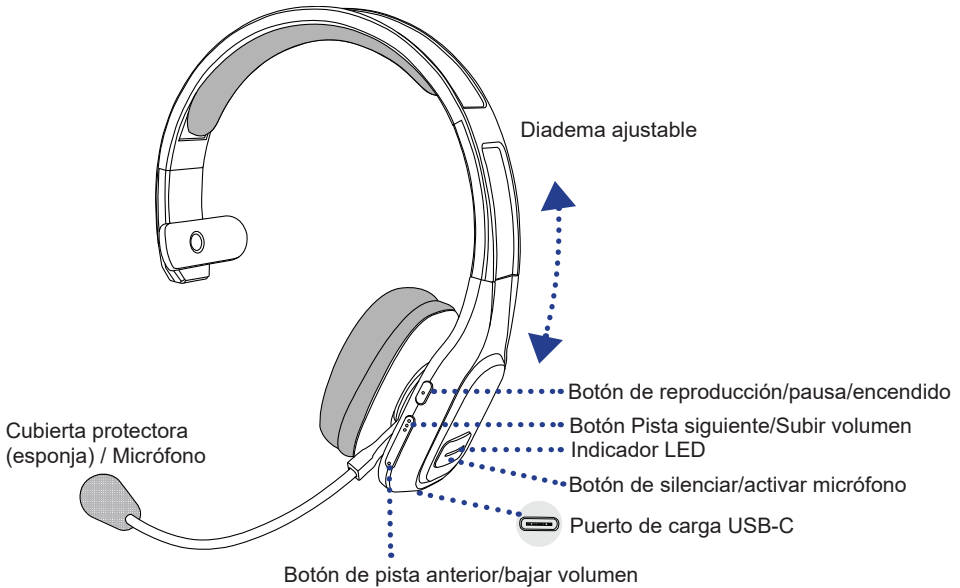
PRODUCT CATEGORY	SHIPPING* (USD)
Adapters, Converters, Chargers, Headphones, Microphones, Cellular Accessories	\$7.99
Alarm Clocks, Portable CD Players, Radios, Corded Telephones, MP3 Players, Digital Photo Frames (screen size less than 5")	\$7.99
Portable Stereo Systems, Speaker Systems, Cordless Telephones, Home DVD Players	\$14.99
Home Theater DVD Systems, Portable DVD Players, Portable Media Players, Digital Photo Frames (screen sizes 5" to 11")	\$14.99

You must email SUMMIT ELECTRONICS LLC Technical Support prior to making a return. Please ask if you are unsure of which category your product falls under.

*US destinations only.

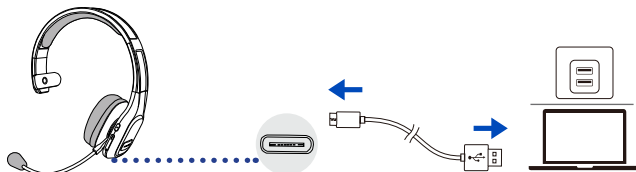


Overview





cargando



Para cargar, conecte un extremo del cable de carga USB-C suministrado al puerto de carga USB-C de los auriculares, luego conecte el otro extremo a una fuente de alimentación USB, como un adaptador USB o un dispositivo similar.

cargando	● rojo fijo
Completamente cargado	○ La luz LED se apaga



Encendido/apagado

Encendiendo

Mantenga presionado el botón “Reproducir/Pausar/Encender” durante 2 segundos para encender el auricular.

EN	⚡ Azul y rojo parpadeando alternativamente
	🔊 Notificación de tono de encendido

Apagando

Mantenga presionado el botón “Reproducir/Pausar/Encender” durante 3 segundos para apagar los auriculares.

Apagado	⚡ Rojo intermitente dos veces
	🔊 Notificación de tono de apagado




Conexión Bluetooth con tu dispositivo



Conexión con un dispositivo

1. Encienda los auriculares y entrará automáticamente en el modo de emparejamiento Bluetooth.
2. Active Bluetooth en la configuración de su dispositivo y busque “BT5500”, luego toque “BT5500” para conectarse.



Modo de emparejamiento	☼ Alternativamente intermitente rojo y azul
Conectado a un dispositivo (Emparejado con éxito con su dispositivo de medios).	☼ Azul intermitente una vez cada 10 segundos
	🔊 Notificación de tono conectado



El auricular se emparejará automáticamente con su último dispositivo multimedia conectado correctamente la próxima vez que se encienda.



Conexión con dos dispositivos

Este auricular se puede conectar sin problemas a dos dispositivos diferentes a la vez, lo que le permite recibir llamadas desde dos teléfonos sin tener que alternar.

Caso 1: si sus auriculares nunca se han emparejado:

1. Mantenga presionado el botón de encendido durante 2 segundos para encender los auriculares.
2. Toque "BT5500" en la lista de dispositivos Bluetooth en el teléfono 1 para conectarse.
3. Después de que se haya conectado correctamente, proceda a desconectarlo de los auriculares.
4. Toque "BT5500" en la lista de dispositivos Bluetooth de su Teléfono 2 para conectarse.
5. Una vez que se haya conectado correctamente, toque el nombre del auricular en el teléfono 1 nuevamente para conectarse. Ahora el auricular está conectado a ambos teléfonos.

Caso 2: si su auricular se ha emparejado con ambos dispositivos:

1. Mantenga presionado el botón de encendido durante 2 segundos para encender los auriculares. Se emparejará automáticamente con cualquiera de sus teléfonos.
2. Toque "BT5500" en la lista de dispositivos Bluetooth en el otro teléfono para conectarse.

Caso 3: si su auricular se ha emparejado con un dispositivo, pero no con ambos:

1. Mantenga presionado el botón de encendido durante 2 segundos para encender los auriculares. Se emparejará automáticamente con el teléfono 1.
2. Repita desde el paso 3 al paso 5 en el Caso 1.



- Para borrar la memoria del dispositivo emparejado con Bluetooth, asegúrese de que el auricular esté encendido pero no emparejado con ningún dispositivo. Mantenga presionado el botón de encendido y el botón para bajar el volumen al mismo tiempo durante 5 segundos hasta que el indicador LED parpadee alternativamente en azul y rojo una vez.
- Al realizar el emparejamiento, asegúrese de apagar el Bluetooth de otros dispositivos previamente emparejados.



Control S

Modo de música


Reproducir pausar	Presione el botón "Reproducir / Pausa" una vez.
Siguiente pista	Mantenga presionado el botón "Siguiente pista / Subir volumen".
Pista anterior	Mantenga presionado el botón "Pista anterior / Bajar volumen".
Sube el volumen	Presione el botón "Siguiente pista / Subir volumen".
Bajar volumen	Presione el botón "Pista anterior / Bajar volumen".

Modo de llamada telefónica

Responder/Finalizar una llamada	Presione el botón "Reproducir / Pausa" una vez.
rechazar una llamada	Presione el botón "Reproducir / Pausa" dos veces.
Silenciar/activar el micrófono	Presione el botón "Silenciar / Activar micrófono" una vez.

Modo asistente de voz


Activar asistente de voz	Mantenga presionado el botón "Reproducir / Pausa" durante 1 segundo.
Salir del asistente de voz	Mantenga presionado el botón "Reproducir / Pausa" durante 1 segundo

-  · Cuando el auricular está conectado a dos teléfonos, puede transmitir medios desde el teléfono 1 al auricular. Sin embargo, cuando el Teléfono 2 recibe una llamada, el auricular lo indicará reproduciendo el tono de llamada telefónica. Después de finalizar la llamada, volverá a reproducir la música.
- El asistente de voz solo se puede activar en el primer teléfono que se conecte al auricular.



Especificaciones

Nombre del modelo	BT5500
Entrada de alimentación	DC 5V / 0.5A
Tiempo de carga	2 horas
Tiempo de juego	32 horas al 70 % del volumen
Tipo de Batería	Polímero de litio recargable
Capacidad de la batería	400 mAh
Versión Bluetooth	V 5.0
Rango	33 ft (10 m)
Peso	4.9 oz (139 g)

-  Las especificaciones están sujetas a cambios sin previo aviso.



Declaración de seguridad

Precauciones de seguridad

1. Evitar caídas.
2. No desmonte este dispositivo.
3. No exponga este dispositivo a la lluvia o la humedad ni lo sumerja en agua.
4. Las temperaturas ideales son de 32°F a 95°F (0°C a 35°C). Evite las temperaturas extremas.
5. Mantenga el dispositivo alejado del calor excesivo, como la luz solar, el fuego o similares.
6. No utilice el dispositivo al aire libre durante tormentas eléctricas.
7. Utilice cables originales o certificados.
8. No use ningún limpiador/aceite corrosivo para limpiar.
9. Manténgase fuera del alcance de los niños. Contiene piezas pequeñas que pueden suponer un peligro de asfixia.
10. Observe las leyes y regulaciones locales mientras usa el dispositivo.
11. Para evitar daños a las partes o circuitos internos de su dispositivo, no lo use en ambientes polvorientos, con humo, húmedos o sucios.
12. No utilice, almacene ni transporte el dispositivo donde se almacenen productos inflamables o explosivos. El uso de su dispositivo en estos entornos aumenta el riesgo de explosión o incendio.



Seguridad auditiva

1. Para evitar daños auditivos, no escuche durante períodos prolongados a un volumen alto.
2. No suba el volumen tanto que no pueda escuchar su entorno.
3. Debe tener precaución o suspender temporalmente el uso en situaciones potencialmente peligrosas.

Declaración de la FCC

ID de la FCC: 2AMSOBT5500

Este dispositivo cumple con la Parte 15 de las Reglas de la FCC. El funcionamiento está sujeto a las dos condiciones siguientes:

(1) este dispositivo no puede causar interferencias dañinas y (2) este dispositivo debe aceptar cualquier interferencia recibida, incluidas las interferencias que puedan causar un funcionamiento no deseado.

Advertencia: Los cambios o modificaciones no aprobados expresamente por la parte responsable del cumplimiento podrían anular la autoridad del usuario para operar el equipo.

Nota: Este equipo ha sido probado y cumple con los límites para un dispositivo digital de Clase B, de acuerdo con la Parte 15 de las Reglas de la FCC. Estos límites están diseñados para proporcionar una protección razonable contra interferencias perjudiciales en una instalación residencial.

Este equipo genera, usa y puede irradiar energía de radiofrecuencia y, si no se instala y usa de acuerdo con las instrucciones, puede causar daños

interferencia a las comunicaciones por radio. Sin embargo, no hay garantía de que no se produzcan interferencias en una instalación en particular. Si este equipo causa interferencia dañina en la recepción de radio o televisión, lo cual se puede determinar encendiendo y apagando el equipo, se recomienda al usuario que intente corregir la interferencia mediante una o más de las siguientes medidas: (1) Reorientar o reubicar la antena receptora. (2) Aumente la separación entre el equipo y el receptor. (3) Conecte el equipo a una toma de corriente en un circuito diferente al que está conectado el receptor. (4) Consulte con el distribuidor o con un técnico de radio / TV experimentado para obtener ayuda.

Aviso



Este producto cumple con los requisitos de interferencia de radio de la Comunidad Europea.

Este símbolo significa que el producto no debe desecharse como basura doméstica y debe entregarse a una instalación de recolección adecuada para su reciclaje.



Siga las normas locales y nunca deseché el producto y las baterías recargables con la basura doméstica normal. La eliminación correcta de productos viejos y baterías recargables ayuda a prevenir consecuencias negativas para el medio ambiente y la salud humana.

Descargo de responsabilidad

Toda la información, el diseño y las especificaciones contenidas en este manual eran correctos en el momento de esta publicación. Sin embargo, a medida que el producto se somete a actualizaciones y cambios continuos, el dispositivo final puede tener ligeras diferencias. El contenido de este manual está sujeto a cambios sin previo aviso, y Summit Electronics LLC no será responsable de los errores contenidos en este manual o de los daños incidentales o consecuentes en relación con el rendimiento del suministro o el uso de este manual.

CAR AND DRIVER® ES UNA MARCA REGISTRADA DE HEARST COMMUNICATION, INC. Y UTILIZADA BAJO LICENCIA POR SUMMIT ELECTRONICS, LLC.

© 2022 HEARST COMMUNICATION, INC. TODOS LOS DERECHOS RESERVADOS Y CUALQUIER USO DE DICHAS MARCAS POR PARTE DE SUMMIT ELECTRONICS LLC ESTÁ BAJO LICENCIA. OTRAS MARCAS Y NOMBRES COMERCIALES SON DE SUS RESPECTIVOS DUEÑOS.

 ADVERTENCIA: CÁNCER Y DAÑO REPRODUCTIVO - WWW.P65WARNINGS.CA.GOV.



SUMMIT ELECTRONICS LLC Garantía limitada de un año

GARANTÍA LIMITADA DEL SUMMIT ELECTRONICS, LLC (“Garantía”): para las categorías de productos enumeradas en el cuadro a continuación (según corresponda, “Producto”) Antes de devolver su Producto para servicio bajo esta Garantía, (i) lea atentamente el manual de instrucciones. Si aún tiene problemas con su Producto, comuníquese con el Soporte técnico en support@caranddrivertech.com

Advertencia: algunos productos pueden contener componentes que son lo suficientemente pequeños como para tragarlos. Manténgase fuera del alcance de los niños.

Sujeto a los términos y condiciones del presente, SUMMIT ELECTRONICS, LLC garantiza al comprador original del Producto (“Cliente”) que durante el Período de garantía aplicable que se indica a continuación, el Producto estará libre de defectos. en material o mano de obra bajo uso normal, no comercial (“Defectos”). El Período de garantía abarca, como se indica a continuación, “Períodos de cobertura” separados para piezas y mano de obra, cada Período de cobertura por un año, a partir de la fecha original de compra del Cliente. Si el Cliente devuelve un Producto defectuoso (o cualquier componente del mismo) durante el Período de garantía aplicable, SUMMIT ELECTRONICS, LLC, según su opción, durante los Períodos de cobertura especificados para piezas y mano de obra (según corresponda): (i) reparará el Producto (o, según corresponda, cualquier componente del mismo) o (ii) reemplazar el Producto (o, según corresponda, cualquier componente del mismo) con un Producto nuevo o reacondicionado (o, según corresponda, cualquier componente del mismo), en cualquier caso sin cargo para el Cliente para piezas y / o mano de obra (según corresponda) durante el Período de Cobertura especificado únicamente, y excluyendo los cargos de envío aplicables (indicados a continuación), por los cuales el Cliente es responsable. Lo anterior establece el recurso exclusivo del Cliente y la única responsabilidad de SUMMIT ELECTRONICS, LLC por el incumplimiento de la garantía limitada contenida en este documento.

Esta Garantía excluye específicamente cualquier Producto (o, según corresponda, cualquier componente del mismo) que haya estado sujeto o Defectos resultantes de: (a) cualquier negligencia o uso indebido por parte de un Cliente, un accidente, aplicación incorrecta, violación de las instrucciones de funcionamiento del Producto, cualquier otro daño inducido por el Cliente, o la alteración o eliminación de cualquier número de serie del Producto; (b) cualquier modificación o reparación del Producto (o, según corresponda, cualquier componente del mismo) por cualquier parte que no sea SUMMIT ELECTRONICS, LLC o una parte autorizada por escrito por SUMMIT ELECTRONICS, LLC; (c) cualquier daño al Producto (o, según corresponda, a cualquier componente del mismo) debido a sobrecargas de energía, voltaje eléctrico incorrecto, conexión incorrecta a cualquier dispositivo o mal funcionamiento de cualquier dispositivo utilizado con el Producto (o, según corresponda, cualquier componente del mismo); (d) daño cosmético al Producto (o, según corresponda, a cualquier componente del mismo) causado por el desgaste normal; (e) daños de envío que se produzcan mientras el Producto está en tránsito; (f) daños causados por fuentes de calor, luz solar, condiciones electromagnéticas u otras condiciones climáticas; o (g) cualquier acto de Dios. El producto se vende al cliente para uso personal y no comercial únicamente. El producto no está garantizado para uso comercial o de alquiler del Cliente. Además, el Producto no está garantizado contra fallas y el Cliente no debe utilizarlo para ninguna aplicación en la que (i) exista el riesgo de que los datos almacenados en el Producto se violen o se vean comprometidos, o (ii) los datos almacenados en el Producto se utiliza para aplicaciones médicas o de salvamento.

SUMMIT ELECTRONICS, LLC renuncia a cualquier garantía por cualquiera de los usos anteriores en la máxima medida permitida por la ley. El Cliente asume todos y cada uno de los riesgos asociados con dichos usos del Producto, y acepta indemnizar a SUMMIT ELECTRONICS, LLC por cualquier daño reclamado contra SUMMIT ELECTRONICS, LLC por dichos usos. EXCEPTO POR LAS GARANTÍAS EXPRESAS INDICADAS ARRIBA Y EN LA MEDIDA MÁXIMA PERMITIDA POR LA LEY, LOS PRODUCTOS SE SUMINISTRAN "TAL CUAL" Y RENUNCIA DEL SUMMIT ELECTRONICS, LLC TODAS LAS DEMÁS GARANTÍAS, INCLUYENDO SIN LIMITACIÓN CUALQUIER GARANTÍA IMPLÍCITA (I) DE COMERCIABILIDAD, (II) DE APTITUD PARA UN PROPÓSITO EN PARTICULAR O (III) DE NO INFRACCIÓN DE DERECHOS DE TERCEROS. EN LA MEDIDA MÁXIMA PERMITIDA POR LA LEY APLICABLE, EN NINGÚN CASO SUMMIT ELECTRONICS, LLC SERÁ RESPONSABLE ANTE EL CLIENTE O CUALQUIER TERCERO POR CUALQUIER DAÑO INDIRECTO, ESPECIAL, INCIDENTAL, CONSECUENTE, EJEMPLAR O PUNITIVO, INCLUYENDO, SIN LIMITACIÓN, CUALQUIER DAÑO PÉRDIDA O INEXACTITUD DE CUALQUIER DATO O COSTO DE BIENES SUSTITUTOS, INDEPENDIENTEMENTE DE LA TEORÍA DE LA RESPONSABILIDAD (INCLUYENDO NEGLIGENCIA) E INCLUSO SI SUMMIT ELECTRONICS, LLC HA SIDO ADVERTIDO DE LA POSIBILIDAD DE DICHOS DAÑOS, SUMMIT ELECTRONICS, LLC'S AGGREGATE ACGREGATE LIABILITY CUALQUIER CAUSA SE LIMITARÁ A LAS TARIFAS ACUMULATIVAS DEL PRODUCTO QUE PAGA ESE CLIENTE POR EL PRODUCTO QUE CAUSA LOS DAÑOS, SI LOS HAY. Esta Garantía otorga al Cliente derechos específicos, y el Cliente también puede tener otros derechos que varían de una jurisdicción a otra. Para obtener el servicio de Garantía, el Cliente debe enviar un correo electrónico al Soporte Técnico de SUMMIT ELECTRONICS, LLC antes de realizar una devolución del Producto. El cliente debe incluir con la devolución del producto los siguientes elementos (si no se incluye alguno de estos elementos puede producirse un retraso en el procesamiento de su reclamo de garantía): (i) un recibo de venta con fecha que indique el lugar de compra, el número de modelo del producto, y monto pagado; (ii) una descripción detallada del problema del Cliente con el Producto; (iii) el nombre completo, el número de teléfono y la dirección de devolución del cliente, y; (iv) un giro postal a nombre de SUMMIT ELECTRONICS, LLC Corporation para cubrir los gastos de envío de devolución a destinos de EE. UU. Únicamente, por el monto en dólares correspondiente que se muestra para el Producto en la tabla anterior. SUMMIT ELECTRONICS, LLC no realizará envíos de devolución a un apartado de correos. Caja. Para envíos a direcciones internacionales, el flete real se cargará al Cliente. Devuelva su Producto con flete prepago en su embalaje original o en un embalaje que ofrezca la misma medida de protección. Por favor, espere de 4 a 6 semanas para el procesamiento de su reclamo (de 6 a 8 semanas de noviembre a febrero).

CATEGORIA DE PRODUCTO	ENVÍO* (USD)
Adaptadores, Convertidores, Cargadores, Auriculares, Micrófonos, Accesorios Celulares	\$7.99
Despertadores, reproductores de CD portátiles, radios, teléfonos con cable, reproductores de MP3, marcos de fotos digitales (tamaño de pantalla inferior a 5")	\$7.99
Sistemas estéreo portátiles, sistemas de altavoces, teléfonos inalámbricos, reproductores de DVD domésticos	\$14.99
Sistemas de DVD de cine en casa, reproductores de DVD portátiles, reproductores multimedia portátiles, marcos de fotos digitales (tamaños de pantalla de 5" a 11")	\$14.99

Debe enviar un correo electrónico a Soporte técnico de SUMMIT ELECTRONICS LLC antes de realizar una devolución. Pregunte si no está seguro de a qué categoría pertenece su producto.

*Solo destinos de EE. UU.

CAR AND DRIVER

- Call Us | Llámamos: (833) 227-3274
- Message to Us | Mensaje para nosotros:
<https://carandriverdashcams.com>
- Email Us | Envíanos un correo electrónico:
support@caranddrivertech.com