


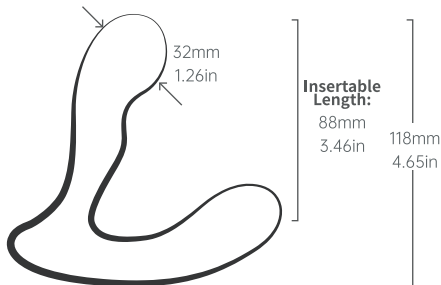
Solstice X

Adjustable APP-Controlled Prostate Massager



Magic Motion

Packing list



- EN USB charging cable
- RU USB зарядный кабель
- ES Cable de carga magnética
- IT Cavo di ricarica USB
- JP USB充電ケーブル
- DE USB Ladekabel
- FR Câble de charge magnétique
- PT Cabo de carregamento USB
- KR USB 충전 케이블
- 繁 USB充電線
- UA USB кабель для зарядки



- EN User Guide
- RU Гид пользователя
- ES Guía del usuario
- IT Guida utente
- JP ユーザーガイド
- DE Benutzerhandbuch
- FR Mode d'emploi
- PT Guia de usuário
- KR 사용자 설명서
- 繁 取扱説明書
- UA Керівництво користувача

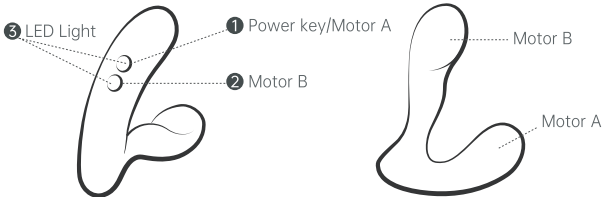


EN Pouch
RU Сумка
ES Bolsa
IT Marsupio

DE Beutel
FR Poche
PT Bolsa
KR 작은 주머니

JP ポーチ
UA мішечок
繁 收納袋

Description



RU ①Клавиша питания/мотор А ②мотор В ③Светодиодный свет

DE ①Einschalttaste/Motor A ②Motor B ③LED-Licht

FR ①touche d'alimentation/Moteur A ②Moteur B ③Lumière LED

ES ①Llave de alimentación/El motor A ②El motor B ③Luz LED

PT ①chave de poder/Motor A ②Motor B ③Luz LED

JP ①電源ボタン/モーターA ②モーターB ③LEDライト

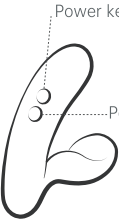
KR ①전원 키/모터 A ② 모터 B ③LED 조명

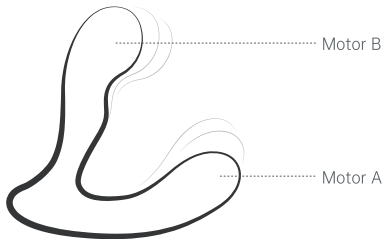
IT ①Tasto di accensione/Motore A ②Motore B ③Luce a led

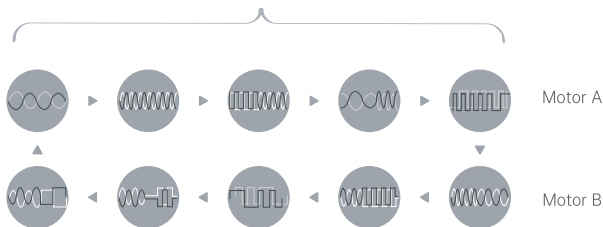
繁 ①開關/馬達A ②馬達B ③LED燈

UA ①Клавиша живлення/моторА ②моторВ ③Світлодіодне світло

Manual Mode (Without Phone)

	Power key/Pattern A	On	1 Sec
		Off	3 Sec
		Pattern	Vibrating pattern x 10
		Stop	Quick double click
	Pattern B	Pattern	Vibrating pattern x 10
		Stop	Quick double click





Pattern Switch/Musterschalter/Переключатель /шаблона/Commutateur de modèle/Mudança de padrão/Interruptor /de patrón/Interruttore del modello/パターンスイッチ/패턴 스위치/切換頻率/Перемикач шаблонів

Stop/Halt/Стоп/Arrêtez/Pare/Detener/Fermare/やめる
 /중지/On/Hochfahren/Загрузка/Дémarrage/Boot/Bota/Stivale/부트/신병/開機
 /завантаження

Off/Aus/Выкл. /De/Desligar/Apagar/Spengimento/シャットダウン/일시/휴업/關機
 /закрити

APP Download



Scan QR code for APP download

EN : APP Download

1. Search for "Whats Sense" in iOS App Store or Google Play.
2. Scan below QR code to download the App.

FR : Téléchargement APP

1. Recherchez "Whats Sense" dans iOS App Store ou Google Play.
2. Scannez le code QR ci-dessous pour télécharger l'App.

DE : APP herunterladen

1. Suchen Sie nach "Whats Sense" im iOS App Store oder Google Play.
2. Scannen Sie unter QR-Code, um die App herunterzuladen.

RU : Скачать приложение

1. Выполните поиск приложения "Whats Sense" в iOS App Store или Google Play.
2. Отсканируйте данный QR-код, чтобы скачать приложение.

ITA : Download APP

1. Cerca "Whats Sense" in IOS App Store o Google Play.
2. Scansione sotto il codice QR per scaricare l'app.

PT : APP Download

1. Pesquise "Whats Sense" na loja de aplicativos iOS ou no Google Play.
2. Digitalize abaixo o código QR para baixar o aplicativo.

ES : Descarga de la APLICACIÓN

1. Busque "Whats Sense" en la tienda de aplicaciones de iOS o Google Play.
2. Escanee debajo del código QR para descargar la aplicación.

JP : APPダウンロード

1. IOS App StoreまたはGoogle Playで「Whats Sense」を検索します。
2. QRコードをスキャンしてアプリをダウンロードします。

KR : APP 다운로드

1. IOS 앱 스토어 또는 구글 플레이에서 "Whats Sense"를 검색 하십시오.
2. 아래의 QR 코드를 스캔 하 여 앱을 다운로드 하세요.

中文繁体 : APP下載

1. IOS用戶在APP Store中搜索"約桃"; Android用戶在Google Play 中搜索"約桃".
- 2.掃描二維碼下載。

UA:Завантажити APP

- 1.Знайдіть «Whats Sense» в IOS App Store або Google Play.
- 2.Відскануйте QR-код нижче, щоб завантажити додаток.

APP Control Mode

① Schematic diagram



② on



③ Turn on Bluetooth



④ Open APP

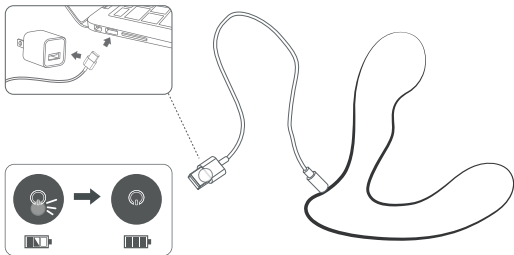


⑤ Connect to Device

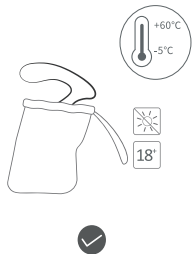


- ① Schematic diagram/Schematische Darstellung/Принципиальная схема/Diagramme schématique/Diagrama esquemático/Diagrama esquemático/Diagramma schematico/개략도/回路図/示意圖/Принципова схема
- ③ Turn on Bluetooth/Schalten Sie Bluetooth ein/Включить Bluetooth/Activez le Bluetooth/Ativar o Bluetooth/Encienda Bluetooth/블루투스 켜기/Bluetoothをオンにする/Attiva il Bluetooth/開啟藍牙/Увімкніть Bluetooth
- ④ Open APP/Öffnen Sie die APP/Приложение Open/Ouvrez l'application/Abrir APP/Apri l'APP/アプリを開く/APP 열기/打開APP/Відкрийте APP
- ⑤ Connect to Device/Verbindung zum Gerät herstellen/Подключиться к устройству/Se connecter à l'appareil/Conectar ao dispositivo/Conectarse al dispositivo/Connetti al dispositivo/장치에 연결/デバイスに接続/連接設備/Підключитися до пристрою

Charging



Clean Storage



EN: Specification

Model: SMV42 Size: Φ 118 x 32 mm (4.65 x 1.26 inch) Material: Silicone, ABS, plated Zinc alloy Charging voltage: DC 5V Maximum charging current: 400mah Weight: 112.4g/4 oz Charging time:2.5 hours Waterproof: IP67 Battery capacity: 400mah Working time: > 90 minutes *

*Working time is related to vibration mode

FR: Spécification

Modèle: SMV42 Taille: Φ 118 x 32 mm (4.65 x 1.26 inch) Matériau: Silicone, ABS, plated Zinc alloy Tension de charge: DC 5V Courant de charge maximum: 400mA Poids: 112.4g/4 oz Temps de charge:150 minutes Étanchéité: IP67 Capacité de la batterie:400mA Durée de fonctionnement: > 90 minutes*

* Le temps de travail est lié au mode de vibration

ES: Especificación

Modelo: SMV42 Tamaño: Φ 118 x 32 mm (4.65 x 1.26 inch) Material: Silicone, ABS, plated Zinc alloy Voltaje de carga: DC 5V Corriente máxima de carga: 400mA Peso: 112.4g/4 oz Tiempo de carga: 150 minutos Clasificación a prueba de agua: IP67 Capacidad de la batería: 400mA Tiempo de funcionamiento: > 90 minutos*

* El tiempo de trabajo está relacionado con el modo de vibración

PT: Especificação

Modelo: SMV42 Tamanho: Φ 118 x 32 mm (4.65 x 1.26 inch) Material: Silicone, ABS, plated Zinc alloy Tensão de carregamento: DC 5 V Corrente máxima de carregamento: 400mA Peso: 112.4g/4 oz O tempo de carga: 150 minutos Classificação à prova d'água: IP67 Capacidade da bateria: 400mA Durée de fonctionnement: > 90 minutes*

* O tempo de trabalho está relacionado ao modo de vibração

DE: Spezifikation

Modell: SMV42 Größe: Φ 118 x 32 mm (4.65 x 1.26 inch) Material: Silikon, ABS, plattierte Zinklegierung Ladespannung: DC 5V Maximaler Ladestrom: 400mA Gewicht: 112.4g/4 oz Ladezeit: 150 Minuten Wasserdichtigkeit: IP67 Batteriekapazität: 400mA Betriebsdauer: > 90 Minuten*

* Die Arbeitszeit hängt vom Vibrationsmodus ab

RU: Спецификация

Модель: SMV42 Размер: Φ 118 x 32 mm (4.65 x 1.26 inch) Материал: Силикон / ABS / сплав цинка Зарядное напряжение: DC 5V Максимальный зарядный ток: 400 мА Вес: 112.4g/4 oz Время зарядки: 150 минут Водонепроницаемый рейтинг: IP67 Емкость аккумулятора: 400 мАч Время работы: > 90 минут*

* Рабочее время связано с режимом вибрации

ITA: specificazione

Modello: SMV42 Dimensioni: $\Phi 118 \times 32$ mm (4.65 x 1.26 inch) Materiale: Silicone / ABS / lega di zinco placcata Tensione di carica: DC 5 V. Corrente di carica massima: 400mA Peso: 112.4g/4 oz Tempo di ricarica: 150 minuti Impermeabile: IP67 Capacità della batteria: 400 mAh

KR: 사양

모델 : SMV42 크기 : $\Phi 118 \times 32$ mm (4.65 x 1.26 inch) 재질 : 실리콘 / ABS / 도금 아연 합금 충전 전압 : DC 5V 최대 충전 전류 : 400mA 무게 : 112.4g/4 oz 충전 시간 : 약 150분 방수 등급 : IP67 배터리 용량 : 400mah 작동 시간 : > 90 분*
* 근무 시간은 진동 모드와 관련이 있습니다

JP:仕様

モデル : SMV42 サイズ : $\Phi 118 \times 32$ mm (4.65 x 1.26 inch) 材質 : シリコン / ABS / メッキ亜鉛合金 充電電圧 : DC 5V 最大充電電流 : 400mA 重さ : 112.4g/4 oz 充電時間 : 約150分 防水評価 : IP67 バッテリー容量 : 400mah 稼働時間 : > 90分*
*稼働時間は振動モードに関連しています

中文繁体:规格

型號 : SMV42 尺寸 : $\Phi 118 \times 32$ mm (4.65 x 1.26 inch) 材質 : 矽 / ABS / 鍍鋅合金 充電電壓 : 直流 5V 最大充電電流 : 400mA 重量 : 112.4克/4盎司 充電時間 : 約150分鐘 防水等級 : IP67 電池容量 : 400mah 工作時間 : > 90分鐘*
*工作時間與振動模式相關

UA: Специфікація

Модель: SMV42 Розмір: $\Phi 118 \times 32$ mm (4.65 x 1.26 inch) Матеріал: Силікон / ABS / покритий цинковим сплавом Напруга зарядки: DC 5V Максимальний зарядний струм: 400 мАг Вага: 112.4g/4 oz Час зарядки: 150 хвилин Водонепроникний: IP67 Ємність акумулятора: 400 мАг Робочий час: > 90 хвилин*

*Час роботи залежить від режиму вібрації.

内置电池的安全使用注意事项

1. 请使用附属品中的充电线对产品电池进行充电。
2. 如果电池液体接触到您的皮肤上，请立即用清水冲洗并寻求医疗协助。
3. 请按照当地（国家、地区）的规定处理废弃电池。
4. 请勿使电池从高处摔下或被重物击打以及锋利物体刮伤，以免造成电池损坏。
5. 请勿让电池接触金属物体（包括硬币），以免电池发生短路、放电、发热或渗漏。
6. 请勿试图自行拆解电池，进行此类操作存在风险，可能会损坏产品。
7. 请勿将产品电池加热或掉落到火中，以免发生爆炸。
8. 请勿在高温环境及阳光直射的环境中存放电池。
9. 如对产品充电或使用过程中发生过热现象，请立即停止充电或使用。
10. 若器具使用可充电电池：
 - a. 在废弃器具前，必须将电池从器具中取出；
 - b. 在取出电池时，器具必须断电；
 - c. 电池应安全地处置。

声明

设备使用者应自行承担风险。品牌商及其零售商无需就本产品的使用方法所产生的风险承担责任。品牌商保留修改及/或更新本使用说明之权利，且无需通知任何使用者。

售后服务卡/Service Card

用户信息/Purchaser Information

姓名/Name: _____ 电话/Phone: _____

地址/Address: _____ 售后原因/Defect Description : _____

卖方信息/Seller Information

销售商/Sellers: _____ 电话/Phone: _____

保修须知

- 1.本产品保修期一年，非产品原因造成的损坏，不在保修范围。
- 2.产品本身质量问题，请与本公司联系，请勿自行拆卸，否则不予保修。
- 3.保修时请携带本卡和购买凭证，联系购买商家。

测试标准: GB 4706.1-2005

品牌商: 微传科技(上海)有限公司

地址: 上海市闵行区宜山路1888号508室





Magic Motion



Interslash BV
Tomatenmarkt 1, 1681PH Zwaagdijk, NL