



Magic Motion



Magic Eidolon

Packing list



① Magic Eidolon x1



② Charging Cable x1



③ User Guide x1



④ Pouch x1

- ① Magic Eidolon/魅动精灵
- ② Charging Cable/Ladekabel/Зарядный кабель/Câble de charge/Cabo de carregamento/Cable de carga /충전 케이블/充電ケーブル/充電線/充電线
- ③ User Guide/ Guide de l'utilisateur/Руководство пользователя/Benutzerhandbuch/Guida utente/ Stauraumtasche/사용 설명서/ Guía del Usuario/ Guia de usuário/取扱説明書/ 使用指南
- ④ Pouch/Poche/Beutel/Мешочек/busta/Bolsa/ポーチ/작은 주머니/收納袋/收納袋

② LED Light

① Power/Toggle Key

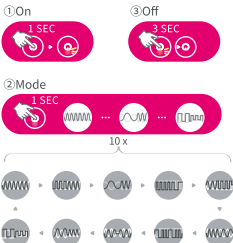


③ Charging Port



- ① Power/Toggle key/Touche d'alimentation/Touche bascule/Power-Taste/Toggle-Taste/Клавиша питания/клавиша переключения/Tasto di accensione/tasto di commutazione/Tecla de alimenta o/tecla de altern ncia/Tecla de encendido/tecla de alternar/電源キー/トグルキー/전원 키/토글 키/電源鍵/切换鍵/电源鍵/切换鍵
- ② LED Light/Lumi re LED/LED-Licht/Светодиодный/Luce a led/Luz LED/LEDライト/LED 조명/LED燈/LED 灯
- ③ Charging Port/Port de charge de /Ladeanschluss/Порт зарядки /Porta di ricarica da /Porta de carregamento de /Puerto de carga de /充電ポート/충전 포트/充電口/充電口

Manual mode (Without Phone)



- ① On/Marche/Encendido/ligar/An/ Вкл/電源オン/開/开机
- ② Mode/Mode/Modo/Modo/Modo/Modo/Режим/モード/모드/模式
- ③ Off/arr e/apagadot/desligar/Aus/Выкл/オフ/關/关机

APP Download



Scan QR code for APP download



EN : APP Download

1. Search for "Magic Motion" in IOS App Store or Google Play.

2. Scan below QR code to download the App.

3. download from: www.magicmotion.fun

FR: Téléchargement de l'application

1. Recherchez "Magic Motion" dans l'App Store IOS ou Google Play.

2. Scannez le code QR ci-dessous pour télécharger l'application.

3. Télécharger depuis :
www.magicmotion.fun

DE: APP herunterladen

1. Suchen Sie nach "Magic Motion" im iOS App Store Oder Google Play.

2. Scannen Sie unter QR-Code, um die App herunterzuladen.

3. download von: www.magicmotion.fun

RU: Скачать приложение
1. Найдите «Magic Motion» в магазине приложений IOS или Google Play.

2. Отсканируйте ниже QR-код, чтобы загрузить приложение.

3. загрузить с: www.magicmotion.fun

IT: Scarica APP

1. Cerca "Magic Motion" nell'App Store IOS o in Google Play.

2. Scansiona sotto il codice QR per scaricare l'app.

3. download da: www.magicmotion.fun

PT: Baixar APP

1. Pesquise "Magic Motion" na IOS App Store ou no Google Play.

2. Digitalize o código QR abaixo para baixar o aplicativo.

3. Baixe em: www.magicmotion.fun

ES: Descarga de la aplicación

1. Busque "Magic Motion" en IOS App Store o Google Play.

2. Escanea el código QR debajo para descargar la aplicación.

3. descarga desde: www.magicmotion.fun

JP: アプリのダウンロード

1. iOS App Store または Google Play で「Magic Motion」を検索します。

2. 以下のQRコードをスキャンしてアプリをダウンロードしてください。

3. ダウンロード: www.magicmotion.fun

KR: 앱 다운로드

1. iOS App Store 또는 Google Play에서 "Magic Motion"을 검색합니다.

2. QR 코드 아래를 스캔하여 앱을 다운로드합니다.

3. 다운로드: www.magicmotion.fun

中文繁体: APP下載

1. 在IOS App Store或Google Play中搜索“魅動”。

2. 掃描下方二維碼下載APP。

3. 下載地址: www.magicmotion.fun

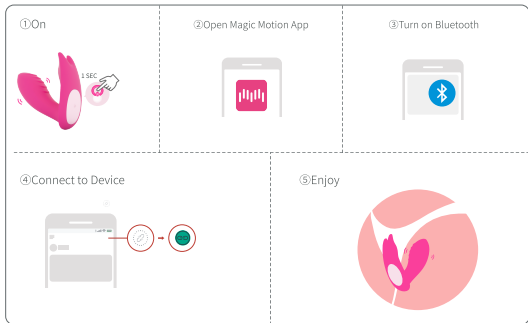
中文简体: APP下載

1. 在IOS App Store或Google Play中搜索“魅動”。

2. 掃描下方二維碼下載APP。

3. 下載地址: www.magicmotion.fun

APP Control Mode

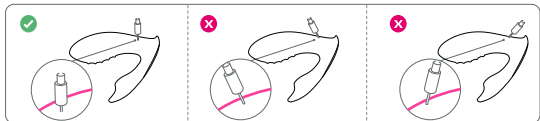
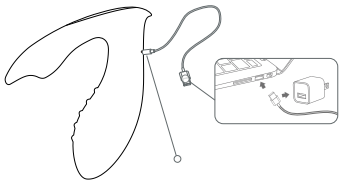


② Open APP/Öffnen Sie die APP/Приложение Open/Ouvrez l'application/Abri APP/Apri l'APP/アプリを開く / APP 열기/打開APP/打开APP/Відкрийте APP

③ Turn on Bluetooth/Schalten Sie Bluetooth ein/Включить Bluetooth/Activez le Bluetooth/Ativar o Bluetooth/Encienda Bluetooth/블루투스 켜기/Bluetoothをオンにする/Attiva il Bluetooth/開啟藍牙/连接设备/Увімкніть Bluetooth

④ Connect to Device/Verbindung zum Gerät herstellen/Подключиться к устройству/Se connecter à l'appareil/Conectar ao dispositivo/Conectarse al dispositivo/Connetti al dispositivo/장치에 연결/デバイスに接続/連接設備/连接设备/Підключитися до пристрою

Charging



Clean storage



EN: Specification

Model: SMV06 Size: 1.2x1.2x3(3.7)in/30x30x76.5(94.5)mm | Material: silicone /ABS | Weight: 75g/2.6 oz | Working time: about 60 minutes * Charging time:120 minutes | Waterproof: IPX6

•Working time is related to vibration mode

FR: Spécification

Modèle : SMV06 Taille : 1.2x1.2x3(3.7)in /30x30x76.5(94.5)mm | Matériau : silicone/ABS | Poids : 75g/2.6 oz | Temps de travail : environ 60 minutes * Temps de charge : 120 minutes | Étanche : IPX6

• Le temps de travail est lié au mode de vibration

ES: Especificación

Modelo: SMV06 Tamaño: 1.2x1.2x3(3.7)in /30x30x76.5(94.5)mm | Material: silicona/ABS | Peso: 75 g/2.6 onzas | Tiempo de trabajo: alrededor de 60 minutos * Tiempo de carga: 120 minutos | Impermeable: IPX6

•El tiempo de trabajo está relacionado con el modo de vibración

PT: Especificação

Modelo: SMV06 Tamanho: 1.2x1.2x3(3.7)in /30x30x76.5(94.5)mm | Material: silicone/ABS | Peso: 75g/2,6 onças | Tempo de trabalho: cerca de 60 minutos * Tempo de carregamento:120 minutos | À prova d'água: IPX6

• O tempo de trabalho está relacionado ao modo de vibração

DE: Spezifikation

Modell: SMV06 Größe: 1,2 x 1,2 x 3 (3,7) Zoll/30 x 30 x 76,5 (94,5) mm | Material: Silikon /ABS | Gewicht: 75 g/2,6 oz | Arbeitszeit: ca. 60 Minuten * Ladezeit: 120 Minuten | Wasserdicht: IPX6

•Die Arbeitszeit hängt vom Vibrationsmodus ab

RU: Спецификация

Модель: SMV06 Размер:1,2x1,2x3(3,7)дюйма/30x30x76,5(94,5)мм | Материал: кремний/АБС | Вес: 75 г/2,6 унции | Время работы: около 60 минут * Время зарядки: 120 минут | Водонепроницаемый: IPX6

•Время работы зависит от режима вибрации

IT: Specifiche

Modello: SMV06 Dimensioni: 1,2x1,2x3(3,7)pollici/30x30x76,5(94,5)mm | Materiale: silicone/ABS | Peso: 75 g/2,6 onces | Orario di lavoro: circa 60 minuti * Tempo di ricarica: 120 minuti | Impermeabile: IPX6
•L'orario di lavoro è correlato alla modalità vibrazione

KR: 사양

모델: SMV06 크기: 1.2x1.2x3(3.7)인치/30x30x76.5(94.5)mm | 소재: 실리콘/ABS | 무게: 75g/2.6온스 | 작업시간 : 약 60분 * 충전시간: 120분 | 방수: IPX6
•작업 시간은 진동 모드와 관련이 있습니다.

JP:仕様

モデル: SMV06 サイズ: 1.2x1.2x3(3.7)インチ/30x30x76.5(94.5)ミリメートル | 素材: シリコン/ABS | 重量: 75g/2.6オンス | 稼働時間: 約60分 ※充電時間: 120分 防水: IPX6
•作業時間は振動モードに関連しています

中文繁体: 规格

型号: SMV06 尺寸: 1.2x1.2x3(3.7)inch/30x30x76.5(94.5)mm | 材質: 矽膠/ABS | 重量: 75 克/2.6 盎司 | 工作時間: 約60分鐘 * 充電時間: 120 分鐘 | 防水: IPX6
•工作時間與振動模式有關

中文简体: 规格书

型号: SMV06 尺寸: 1.2x1.2x3(3.7)inch/30x30x76.5(94.5)mm | 材质: 硅胶/ABS | 重量: 75 克/2.6 盎司 | 工作时间: 约 60分钟 * 充电时间: 120 分钟 | 防水: IPX6
•工作时间与振动模式有关

Customer Service Email/Kundendienst-E-Mail/Электронная почта обслуживания клиентов/Courriel du service à la clientèle/Email de Atendimento ao Cliente/Correo electrónico de servicio al cliente/Email del servizio clienti/カスタマーサービスメール/고객 서비스 이메일/客戶服務郵箱/客户服务邮箱:
sales@magicmotion.com

EN: Notes

Please do not pair device through the bluetooth settings of system , but launch Magic Motion APP and click "connect to device" icon.

DE: Anmerkungen

Bitte koppeln Sie das Gerät nicht über die Bluetooth-Einstellungen des Systems, sondern starten Sie die Magic Motion-App und klicken Sie auf das Symbol "Mit Gerät verbinden".

RU: Ноты

Пожалуйста, не подключайте устройство через настройки Bluetooth системы, но запустите приложение Magic Motion и нажмите значок «Подключиться к устройству».

FR: Remarques

Veillez ne pas coupler l'appareil via les paramètres Bluetooth du système, mais lancez Magic Motion APP et cliquez sur l'icône "se connecter à l'appareil".

PT: Notas

Por favor, não emparelhe o dispositivo pelas configurações de bluetooth do sistema, mas inicie o Magic Motion APP e clique no ícone "conectar ao dispositivo".

ES: Notas

No empareje el dispositivo a través de la configuración de Bluetooth del sistema, pero inicie la aplicación Magic Motion y haga clic en el icono "conectar al dispositivo".

JP: ノート

システムのBluetooth設定でデバイスをペアリングしないでください。MagicMotionアプリを起動して、「デバイスに接続」アイコンをクリックしてください。

KR: 노트

시스템의 블루투스 설정을 통해 장치를 페어링하지 말고 Magic Motion APP을 시작하고 "장치에 연결"아이콘을 클릭하십시오.

IT: Appunti

Non associare il dispositivo tramite le impostazioni bluetooth del sistema, ma avviare l'APP Magic Motion e fare clic sull'icona "Connetti al dispositivo".

中文繁体：注意

請不要通過系統的藍牙設置來配對設備，而是啟動Magic Motion APP並單擊“連接到設備”圖標。

中文简体：注意

請不要通過系統的藍牙設置來配對設備，而是啟動Magic Motion APP並單擊“連接到設備”圖標。

故障簡要判斷

1. 在高線模式下，開啟產品，如再次按多功能鍵未能進入震動模式，請檢查產品是否需要充電。
2. 在手機控制模式下，開啟魅動產品，如未能正常使用魅動App控制產品，請檢查手機和產品電源。

EN: Risk of injury

Remove piercings or jewelry in the genital area before use. Do not use the toy on irritated or damaged skin. Stop using the toy if you experience pain or feel unwell during use. Do not use the toy if it is:

1. unusually hot, 2. damaged or deformed.

FR: Risqué de blessure

Enlevez les piercings ou les bijoux de la région génitale avant de les utiliser. Ne pas utiliser le jouet sur une peau irritée ou endommagée. Arrêtez d'utiliser le jouet si vous ressentez de la douleur ou si vous ne vous sentez pas bien pendant l'utilisation. N'utilisez pas le jouet s'il est:

1. extrêmement chaud, 2. endommagé ou déformé.

ES: ¡Peligro de lesiones

Quítese las perforaciones o joyas en el área genital antes de usar. No utilice el juguete sobre la piel irritada o dañada. Deje de usar el juguete si siente dolor o se siente mal durante el uso. No use el juguete si:

1. está inusualmente caliente, 2. está dañado o deformado.

PT: Risco de lesão

Remover piercings ou jóias na área genital antes de usar. Não use o brinquedo em pele irritada ou danificada. Pare de usar o brinquedo se sentir dor ou se sentir mal durante o uso. Não use o brinquedo se estiver:

1. excepcionalmente quente, 2. danificado ou deformado.

IT: Rischio di infortunio

Rimuovere eventuali piercing o gioielli nell'area genitale prima dell'uso. Usa i giocattolini sulla pelle irritata o danneggiata. Non usare il giocattolo in caso di dolore se non ti senti bene durante l'uso. Non usare il giocattolo se:

1. insolitocaldo, 2. danneggiato o deformato.

DE: Verletzungsgefahr

Entfernen Sie vor dem Gebrauch Piercings oder Schmuck im Genitalbereich. Verwenden Sie das Spielzeug nicht beigereizter oder beschädigter Haut. Hören Sie auf, das Spielzeug zu verwenden, wenn Sie Schmerzen haben oder sich während des Gebrauchs unwohl fühlen. Verwenden Sie das Spielzeug nicht, wenn es 1. ungewöhnlich heiß, 2. beschädigt oder verformt ist.

RU: Опасность травмирования

Перед использованием удалите пирсинг или драгоценности области гениталий. Не используйте игрушку на раздраженной или поврежденной коже. Прекратите использовать игрушку, если вы испытываете боль или плохо себя чувствуете во время использования. Не используйте игрушку, если она:

1. необычно жарко, 2. повреждена или деформирована.

JP: けがの恐れがあります

使用前に性器領域のピアスやジュエリーを取り除く。お肌を刺激したり、傷つけたりしないで使用しないでください。使用中に痛みや不快感を感じた場合は、使用を中止してください。おもちゃを使用しないでください:

1.異常に暑い、2.損傷または変形。

KR: 부상 위험

사용하기 전에 성기 영역의 피어싱이나 보석류를 제거하십시오. 자극되거나 손상된 피부에는 장난감을 사용하지 마십시오. 사용중에 통증이 있거나 기분이 좋지 않으면 장난감 사용을 중지하십시오. 다음과 같은 경우에는 장난감을 사용하지 마십시오.

1. 비정상적으로 뜨겁습니다. 2. 손상되었거나 변형되었습니다.

中文繁体: 風險警告

使用前，去除生殖器區域的穿孔或珠寶。不要在過敏或受損的皮膚上使用玩具。如果您在使用過程中感到疼痛或感覺不適，請停止使用該玩具。如果是以下情況，請勿使用玩具：

1.異常熱，2.損壞或變形。

中文简体：风险警告

使用前，去除生殖器区域的穿孔或珠宝。不要在过敏或受损的皮肤上使用玩具。如果您在使用过程中感到疼痛或感觉不适，请停止使用该玩具。如果是以下情况，请勿使用玩具：

1. 异常热，2. 损坏或变形。

内置电池的安全使用注意事项

1. 请使用附属品中的充电线对产品电池进行充电。
2. 如果电池液体接触到您的皮肤上，请立即用清水冲洗并寻求医疗协助。
3. 请按当地（国家、地区）的规定处理废弃电池。
4. 请勿使电池从高处摔下或被重物击打以及锋利物体刮伤，以免造成电池损坏。
5. 请勿让电池接触金属物体（包括硬币），以免电池发生短路、放电、发热或渗漏。
6. 请勿试图自行拆解电池，进行此类操作存在风险，可能会损坏产品。
7. 请勿将产品电池加热或掉落到火中，以免发生爆炸。
8. 请勿在高温环境及阳光直射的环境中存放电池。
9. 如对产品充电或使用过程中发生过热现象，请立即停止充电或使用。
10. 若器具使用可充电电池：
 - a. 在废弃器具前，必须将电池从器具中取出；
 - b. 在取出电池时，器具必须断电；
 - c. 电池应安全地处置。

客服热线

(+86) 021 6405 2517

加入魅动官方微信公众号：魅动magicmotion

为您提供更多服务



EN: Disclaimer

Users of device do so at their own risk. Neither Magic Motion nor its retailers assume any responsibility or liability associated with or for the use of this product. Magic Motion reserves the right to revise and/or update this manual without being obliged to notify any users.

FR: Clause de non-responsabilité

L' utilisation d' Équipement est aux propres risques des utilisateurs. Ni Magic Motion, ni ses détaillants n' assument aucune responsabilité associée à ou pour l' utilisation de ce produit. Magic Motion se réserve le droit de réviser et/ou mettre à jour le présent manuel d' utilisation sans être dans l' obligation d' en informer ses utilisateurs.

DE: Haftungsausschluss

Die Verwendung von Ausrüstung erfolgt auf eigene Gefahr. Weder Magic Motion noch seine Vertriebspartner übernehmen Verantwortung oder Haftung in Verbindung mit oder für die Verwendung dieses Produktes. Magic Motion behält sich das Recht vor, diese Bedienungsanleitung ohne Benachrichtigung der Nutzer zu überarbeiten und/oder zu aktualisieren.

RU: Отказ от ответственности

Пользователи используют оборудование на свой собственный риск. Ни компания Magic Motion, ни её розничные компании не берут на себя ответственность за использование данного продукта или обязательство в связи с его использованием. Компания Magic Motion сохраняет за собой право пересмотреть и/или внести коррективы в это руководство по использованию, не обязуясь уведомлять об этом пользователей.

ES: Exención de responsabilidad

Las usuarias de Equipo actúan bajo su responsabilidad. Ni Magic Motion ni sus distribuidores asumen ninguna responsabilidad u obligación relacionada con o derivada del uso de este producto. Magic Motion se reserva el derecho a revisar o actualizar este manual sin obligación de notificar a ninguna usuaria.

PT: Isenção de responsabilidade

As utilizadoras do Equipamento utilizam-no por sua conta e risco. Nem a Magic Motion nem os seus revendedores assumem qualquer responsabilidade associada com ou devido à utilização deste produto. A Magic Motion reserva-se o direito de rever e/ou atualizar este manual sem ser obrigada a notificar quaisquer utilizadoras.

IT: Esclusione di responsabilità

Chi utilizza attrezzatura, lo fa a proprio rischio e pericolo. Magic Motion e i suoi rivenditori non rispondono, né si assumono alcuna responsabilità relativa all' utilizzo del prodotto. Magic Motion si riserva il diritto di modificare e/o aggiornare il presente manuale, senza l' obbligo di notificare agli utenti.

JP: 免責事項

装置のユーザーは、自己の責任においてこれを行います。Magic Motionもその小売業者も、この製品の使用に関連する、またはこの製品の使用に関する責任を負いません。Magic Motionは、ユーザーに通知する義務を負うことなく、このマニュアルを改訂または更新する権利を留保します。

KR: 책임

장비제품 사용상의 책임은 사용자 본인에게 있습니다. 당사 및 판매자는 본 제품의 사용 및 사용과 관련한 어떠한 책임도 지지 않습니다. 본 사용설명서 내용은 사용자에게 사전 통보 없이 변경 및 개정될 수 있습니다.

中文繁体: 聲明

裝備使用者應自負風險。Magic Motion及其零售商無須就本產品之使用方法所產生的風險承擔責任。Magic Motion保留修改及/或更新本使用說明書之權利，且無須通知任何使用者。

中文简体: 声明

设备使用者应自行承担风险。Magic Motion及其零售商无需就本产品的使用方法所产生的风险承担责任。Magic Motion保留修改及/或更新本使用说明之权利，且无需通知任何使用者。

测试标准: GB 4706.1-2005

品牌商: 微传科技(上海)有限公司

地址: 上海市闵行区宜山路1888号508室



Service Card

User Information

Name: Tel:

Address: Reason for Return:

Seller Information

Company: Tel:

Warranty Terms & Conditions

Magic motion warrants this product for a period of ONE (1) YEAR, after the date of original purchase, against defects due to faulty workmanship or materials. If you discover a defect and notify magic motion during the warranty period, magic motion will, as its discretion, replace the product free of charge.

The warranty covers working parts that affect the function of the product. It does NOT cover cosmetic deterioration caused by fair wear and tear or damage caused by accident, misuse or neglect. Any attempt to open or take apart the product (or its accessories) will void the warranty. Claims under warranty must be supported by reasonable evidence that the date of the claim is within the warranty period. To validate your warranty, please keep your original purchase receipt together with these warranty conditions for the duration of the warranty period.



Interslash BV
Tomatenmarkt 1,1681PH Zwaagdijk, NL

Touch Beyond Your Thought



Magic Motion



www.magicmotion.fun