

Für den richtigen Umgang mit Deinem neuen 100% Vollholzmöbel ohne Leim und Metall bitten wir Dich nachfolgende Pflege und Handhabungsanleitungen zu beachten.

A. HINWEISE ZUR BENUTZUNG & MATERIAL

- Esche Massivholz ist ein natürliches und lebendiges Material. Es ist im Gegensatz zu Sperrholz oder Furnier «ungezähmt» und besitzt somit einige besondere Eigenschaften. Durch die spezielle Verarbeitung und das patentierte «Klick-System» der Lindauer AG sind diese auf ein Minimum reduziert, können aber nicht komplett ausgeschlossen werden. Holz ist ein natürlich gewachsenes Material, somit gleicht kein Brett dem anderen und macht jedes Regal zu einem Unikat.
- Holz arbeitet, das heisst, es nimmt Feuchtigkeit aus der es umgebenden Luft auf oder gibt sie ihr ab, bis sein Feuchtigkeitsgehalt mit dem der Luft übereinstimmt.
- Bei Feuchtigkeitszunahme dehnt sich das Holz aus und umgekehrt schwindet es bei Feuchtigkeitsabnahme daraus ergeben sich Masttoleranzen gegenüber den angegebenen Grössen.
- Die Folgen daraus sind Massveränderungen, das Holz kann sich verziehen oder werfen, Trocken-, Spannungs- und Schwindrisse können auftreten.
- Ein gut gemachtes Massivholzmöbel berücksichtigt diese Materialeigenschaften und ist entsprechend konstruiert, um ein zu starkes Arbeiten zu verhindern und dessen negative Folgen einzugrenzen (z.B. Gratleisten bei Tablaren).
- Durch die entstehenden Spannungen im Holz, kann es unter Umständen zu Knackgeräuschen kommen.
- Holz ist ein natürlich gewachsenes Material, somit gleicht kein daraus gefertigtes Möbel dem anderen. Gerade dies macht jedoch den Reiz und den Charakter von Massivholzmöbeln aus.
- Unter dem Einfluss von Sonnenlicht neigen Hölzer zu Veränderungen wie Ausbleichen oder Nachdunkeln. So sollten Gegenstände gerade in der ersten Zeit häufig verschoben werden, um Farbunterschiede und sogenannte «Lichtschatten» zu vermeiden.
- Das Regaloo1 wird ohne Oberflächenbehandlung ausgeliefert.
- Sollte das Gestell im Aussen- oder Feuchträumen stehen, können die o.g. Einflüsse verstärkt sichtbar werden.
- Die Holzernen Schraubverbindungen sollten bei der Erstmontage mit

Gefühl angezogen werden. Durch die unter dem Punkt 2 beschriebene Einflüsse kann es sonst zu Verklebungen kommen. Sollten bei Auf- und Abbau teile des Holzgewindes brechen, so hat dies keinen wesentlichen Einfluss auf die Stabilität des Regals, weiter ist dies auch kein Reklamationsgrund.

- Lassen sich Stäbe und Schrauben nur schwer in einander drehen, so können möglicherweise noch Rückstände von der Bearbeitung in den Gewinden vorhanden sein. Durch ausklopfen und Pusten lässt sich dies leicht beheben.
- Durch die Eigenschaft des Holzes zu schwinden und zu quellen kann es sein, dass Verschraubungen sehr fest sind. Mit Hilfe eines nassen Tuches erhöht man die «Griffestigkeit», so lassen sich auch sehr feste Verschraubungen lösen.

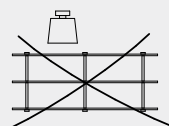
B. SICHERHEIT

- Hohe schmale Möbelstücke sind grundsätzlich vor dem Kippen zu schützen. Daher sind die Gestelle ab einer Höhe von 4 Tablaren an der Wand zurückzubinden und darauf zu achten, dass schwere Gegenstände im unteren Teil und leichte Gegenstände im oberen Teil des Gestells platziert werden.
- Beim Verstellen oder Verschieben des Regals muss dieses frei von Gegenständen sein, da sich das Regal ggf. durch die Zusätzlichen Lasten verziehen kann.

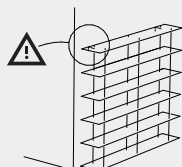
C. TIPPS

- Häufiges Verschieben von Dekorationsgegenständen, um Lichtschatten zu vermeiden.
- Längeres stehen von Flüssigkeiten auf der Oberfläche vermeiden (Wein, Kaffee), um bleibende Schmutzflecken zu verhindern.
- Im Winter, bei stark beheizten Räumen auf genügend Luftfeuchtigkeit achten (z.B. Luftbefeuchter benutzen) um Trockenrisse zu vermeiden (Luftfeuchtigkeit Minimum 40%).

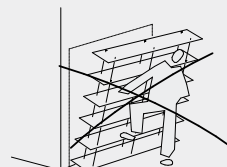
Bei Fragen zum Aufbau oder zum Regal, kontaktiere uns bitte per Mail support@madeofwood.ch. Wir wünschen Dir viel Freude mit Deinem REGALoo1.



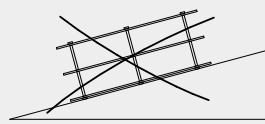
MAX 10KG
JE FELD & TABLAR



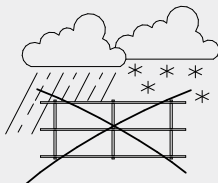
AN WAND FIXIEREN
AB 4 TABLAREN



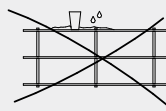
NICHT HOCH
KLETTERN



EBENER UNTERGRUND



NICHT FÜR DEN
AUSSENRAUM GEEIGNET



VORSICHT MIT
FLÜSSIGKEITEN



NICHT BESTEIGEN



Noun GmbH
Freiestrasse 17
8032 Zürich, Switzerland
OFFICE +41 44 223 4622
info@studionoun.ch
www.studionoun.ch

Lindauer AG
Frauholzstrasse 45
6422 Steinen, Switzerland
Office +41 41 832 16 34
info@lindauerag.ch
www.lindauerag.ch