

VIOLETTE BAUM

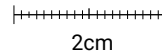
Chez Violette Baum, la mise à taille de 2 métriques est offerte sur **tous nos produits** dans un délai de 30 jours après réception de votre commande. Merci d'autoriser un délai de 2 semaines pour recevoir le bijou à la nouvelle taille.

LES BAGUES

Méthode 1

Choisissez une bague de la taille du doigt sur lequel vous porterez votre nouveau bijou Violette Baum – attention la taille des doigts peut varier entre la main droite et la main gauche.


Imprimez ce document en format A4, paysage et taille réelle (échelle 100%). Pour un résultat fiable, l'échelle ci-dessous doit exactement mesurer 2cm.



Placez ensuite votre bague sur les cercles de la page suivante. Si le contour intérieur de votre bague est parfaitement aligné au contour extérieur du cercle rouge, il s'agit alors de la bonne taille. Si votre bague est entre deux tailles, nous vous conseillons de choisir la plus grande.

Pour toute taille non référencée, merci de nous écrire à l'adresse hello@violettebaum.com

VIOLETTE BAUM



VIOLETTE BAUM

Méthode 2

Utilisez un fil ou un ruban pour mesurer la circonférence de votre tour de doigt.
Enroulez l'accessoire autour de votre doigt, au niveau de l'articulation (là où le doigt est le plus épais), puis référez-vous à une règle millimétrée pour obtenir la longueur exacte obtenue au millimètre près.

Puis, consultez le tableau ci-dessous pour connaître votre taille de bague. Pour toute taille non référencée, merci de nous écrire à l'adresse hello@violettebaum.com

VIOLETTE BAUM

Circonférence du doigt (mm)	Diamètre intérieur de la bague (mm)	Taille de la bague (FR)		Circonférence du doigt (mm)	Diamètre intérieur de la bague (mm)	Taille de la bague (FR)
44	14,01	44		59	18,78	59
45	14,32	45		60	19,10	60
46	14,64	46		61	19,42	61
47	14,96	47		62	19,74	62
48	15,28	48		63	20,05	63
49	15,50	49		64	20,37	64
50	15,92	50		65	20,71	65
51	16,23	51		66	21,02	66
52	16,55	52		67	21,33	67
53	16,87	53		68	21,65	68
54	17,19	54		69	21,96	69
55	17,51	55		70	22,28	70
56	17,83	56		71	22,62	71
57	18,14	57				
58	18,46	58				

N'hésitez pas à nous solliciter par mail (hello@violettebaum.com) si vous ne trouvez pas votre taille, ou si vous souhaitez des informations complémentaires.

VIOLETTE BAUM

LES BRACELETS

Nous avons deux typologies de bracelets : ceux qui se positionnent directement sur le poignet, et ceux qui s'enfilent par la main. Vous trouverez ci-dessous les explicatifs et les mesures en fonction de la typologie.

- Les bracelets qui se positionnent directement sur le poignet

Méthode 1

Utilisez un fil ou un ruban pour connaître votre taille de bracelet.

Enroulez l'accessoire autour de votre poignet, à l'endroit où vous souhaitez porter le bijou, puis référez-vous à une règle millimétrée pour obtenir la longueur exacte obtenue au millimètre près.

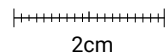
Puis, consultez le tableau ci-dessous pour connaître votre taille de bracelet. Pour toute taille non référencée, merci de nous écrire à l'adresse hello@violettebaum.com

Taille du poignet (cm)	Taille Violette Baum
Entre 14 et 15,5	XXS
Entre 15,5 et 17	XS
Entre 17 et 18,5	S
Entre 18,5 et 20	M
Entre 20 et 21,5	L
Plus de 21,5	XL

VIOLETTE BAUM

Méthode 2

Imprimez ce document en format A4, paysage et taille réelle (échelle 100%).
Pour un résultat fiable, l'échelle ci-dessous doit exactement mesurer 2cm.




Découpez la règle graduée sur la page suivante en n'oubliant pas de découper la fente. Enroulez la autour de votre poignet, à l'endroit où vous souhaitez porter votre bracelet. Passez l'extrémité graduée à travers la fente et tirez la à plat jusqu'à ce que la règle graduée soit bien au contact de sur votre peau.

Indication : il ne faut pas trop tirer la règle (elle ne doit pas serrer, même légèrement, le poignet), ni a contrario qu'il y ait de l'espace entre elle et votre peau.

Puis, consultez le tableau en-dessous pour connaître votre taille de bracelet. Pour toute taille non référencée, merci de nous écrire à l'adresse hello@violettebaum.com

VIOLETTE BAUM



Taille du poignet	Taille Violette Baum
Entre 14 et 15,5	XXS
Entre 15,5 et 17	XS
Entre 17 et 18,5	S
Entre 18,5 et 20	M
Entre 20 et 21,5	L
Plus de 21,5	XL

VIOLETTE BAUM

- Les bracelets qui s'enfilent par la main (le Jonc et le Jonc Fin)

Méthode 1

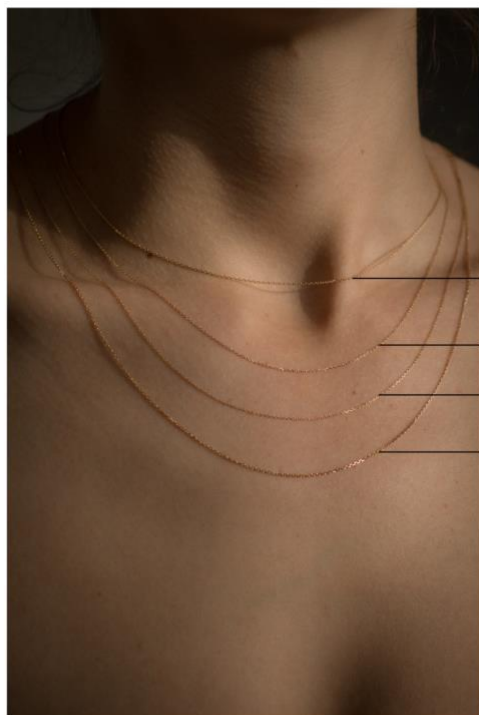
Utilisez un fil ou un ruban. Rassemblez tous vos doigts, rejoignez votre pouce et votre auriculaire. Enveloppez l'accessoire, là où votre main est la plus large. Veillez à bien serrer l'outil contre votre peau. La taille de votre jonc est déterminée par la taille de votre main et non celle de votre poignet.

Puis, consultez le tableau ci-dessous pour connaître votre taille de jonc. Pour toute taille non référencée, merci de nous écrire à l'adresse hello@violettebaum.com

Taille de la main (cm)	Taille Violette Baum
Entre 16 et 17,5	XXS
Entre 17,5 et 19	XS
Entre 19 et 20,5	S
Entre 20,5 et 22	M
Entre 22 et 23,5	L
Plus de 23,5	XL

VIOLETTE BAUM

LES CHAINES



40 cm

45 cm

50 cm

55 cm

N'hésitez pas à nous solliciter par mail (hello@violettebaum.com) si vous ne trouvez pas votre taille, ou si vous souhaitez des informations complémentaires.

VIOLETTE BAUM

LES CRÉOLES



Les Grandes Créoles
Diamètre 18 mm

Les Moyennes Créoles
Diamètre 14 mm

Les Petites Créoles
Diamètre 10 mm