


Láminas divertidas



INSECTOS Y MARIPOSAS

Láminas divertidas es una actividad mágica y que no ensucia nada para que tu hijo disfrute. Fomenta la creatividad y refuerza la motricidad fina. Deja volar su imaginación mientras crean sus obras maestras con mariquitas, saltamontes, libélulas, mariposas y ¡mucho más!

¿QUÉ HAY DENTRO?



10 hojas de pegatinas de espuma



10 tableros de dibujo




100 láminas de colores



Ojos saltones

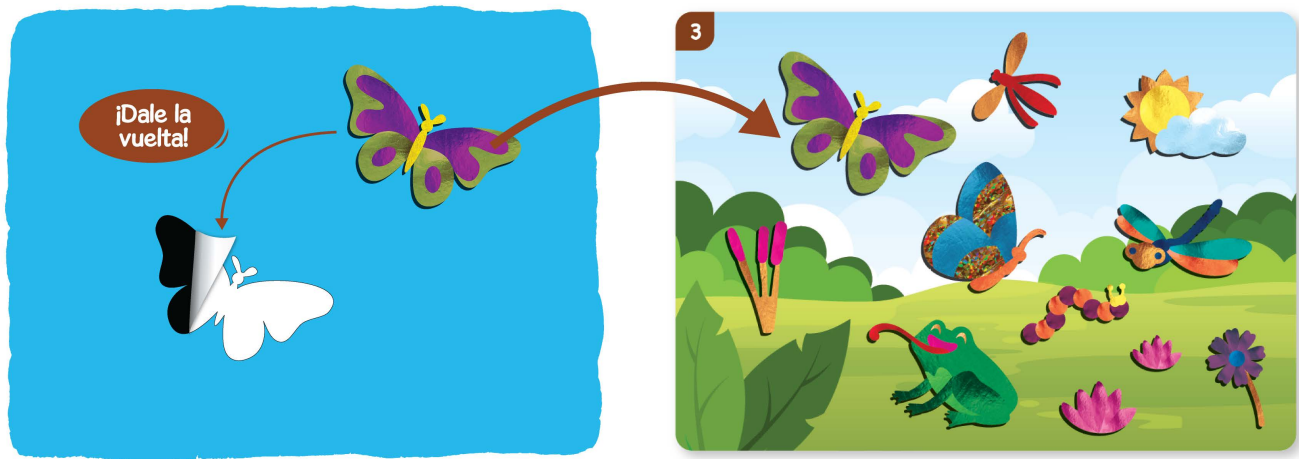
PREPÁRATE PARA CREAR

1. Pide a tu hijo que seleccione un tablero de dibujo que le gustaría utilizar.
2. Ayúdales a identificar la hoja de pegatinas del dibujo seleccionado.
3. Anímale a que empiece a colorear las pegatinas con las láminas.
4. Para colorear una pegatina:
 - Despega la sección que quieras rellenar.
 - Coge cualquier lámina de color y colócala encima de la superficie adhesiva. Asegúrate de que el lado brillante de la lámina está hacia arriba.
 - Presiona la lámina sobre la superficie pegajosa con el dedo y despega la lámina.
 - ¡El color de la lámina se habrá transferido a tu pegatina!



5. Una vez que todas las secciones de la pegatina estén coloreadas, despega el papel blanco de la parte posterior de la pegatina y pégala en el tablero de dibujo.

6. ¡Pide a tu hijo que añada tantas pegatinas como quiera a su dibujo!



UN CONSEJO DE SKILLMATICS

Anima a tu hijo a contar un cuento sobre los dibujos que complete. Contar historias fortalecerá la capacidad de tu hijo para hacer asociaciones, ser imaginativo y mejorar sus habilidades lingüísticas y comunicativas.


NUESTRA GAMA LÁMINAS DIVERTIDAS



EL MUNDO DE
LOS ANIMALES



UNICORNIOS Y
PRINCESAS



¡EN EL ESPACIO!



¡A VESTIRSE!



@skillmaticsworld



@skillmatics



@skillmatics