

Espaços onde sabe bem aprender

O trabalho desenvolvido pelo/a educador/a de infância é crucial, não só para o crescimento físico e mental das crianças, como também para o desenvolvimento de competências como a autoestima, a independência e a autonomia.

Neste sentido, é importante pensar na planificação e escolha dos materiais adequados para criar um espaço que proporcione a cada criança o desenvolvimento:



Motor



Cognitivo



Social



Emocional



Linguístico

Os espaços do berçário e da creche devem estar divididos em áreas lúdicas, afetivas e seguras, que proporcionem às crianças um desenvolvimento sustentado.

Creche

Sala de atividades



Berçário

Espaços comuns



Digitalize este QR Code e aceda a toda a gama de produtos deste folheto.

Berçário



Área da higiene

Os hábitos de higiene são fundamentais durante os primeiros anos de vida. Esta área deve ser cuidadosamente preparada para proporcionar o crescimento saudável de todas as crianças.



Muda fraldas



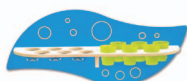
Banca de Banhos



Armário para bacias



Estante para fraldas



Prateleira WC



Móvel 8 compartimentos

Área de dormir

O repouso é fundamental ao crescimento. Esta área deve ser silenciosa, relaxante e conter tons suaves e neutros, para ajudar os mais novos a relaxar durante a hora da sesta.



Berço em madeira



Berço em espuma



Colchão para berço



Catre Empilhável



Armário para catres



Carro de transporte para catres

Área de refeições

A hora das refeições é um momento privilegiado de aprendizagem. Neste espaço, as crianças aprendem a comer sozinhas e adquirir práticas alimentares mais saudáveis.



Sofá de aleitamento



Cadeira de alimentação



Mesa de alimentação



Prateleira nuvem



Armário de parede com portas



Armário de parede aberto



Pirâmide dos alimentos magnética



Loiça em policarbonato



Armário louceiro



Prateleira



Contentor de fraldas



Espelho

Área sala-parque

Esta área deve ser equipada com materiais pedagógicos que permitem às crianças brincar, comer, desenvolver as suas atividades e fazer as suas primeiras descobertas.



Assento ferradura



Cadeira de repouso



Baú de arrumação

Sala de atividades

Nesta faixa etária, a curiosidade começa a fazer parte da descoberta da criança. A sala de atividades estimula diversos momentos de aprendizagem específicos que ajudarão no crescimento.



Assento táctil donut



Cadeira Emma



Carrinho musical



Mesa circular Emma



Espelho com barra de locomoção



Cerca de proteção



Centro de atividades



Almofadão Joanhina



Giantte

Creche



Área da higiene pessoal

Neste espaço deve ser desenvolvida a rotina de higiene, promovendo a autonomia de cada criança e a interiorização das regras básicas de higiene pessoal.



Prateleira casa de banho nuvem



Armário cacifo triplo de 6 lugares



Catre Empilhável



Colchão para catre




Mesa de grupo Emma



Cadeira Emma



Roupa de cama para catre



Fibras ópticas portáteis



Armário louceiro



Pirâmide dos alimentos magnética

Armário para bacias

Espelho

Sala de atividades



Área do tapete

Tem como objetivo proporcionar um lugar tranquilo e acolhedor, onde as crianças possam brincar, contar histórias, cantar e realizar jogos.

Área da biblioteca

Esta área deve fomentar a curiosidade através de livros, revistas e ilustrações, ajudando a desenvolver competências na área da linguagem e comunicação.

Área de trabalho

Este espaço, constituído por mesas e cadeiras, irá ajudar as crianças a beneficiar de novas experiências resultantes de trabalhos em diferentes áreas.



Tapete números



Armário aberto



Assentos em espuma



Estante expositor



Cadeira Ergos



Mesa circular Emma

Área de construções e jogos

Este espaço, onde as crianças iniciam os seus primeiros jogos e construções, deve ser equipado com armários que ajudem a manter a área organizada e arrumada.

Área do jogo simbólico

Nesta área, as crianças começam a socializar e interagir através de brincadeiras do "Faz de conta" progredindo a nível cognitivo, físico e social.

Área de expressão plástica

Neste ambiente, os mais novos experimentam diferentes atividades tais como pintura, desenho e colagem, desenvolvendo técnicas da expressão plástica.



Armário com caixas



Encaixe transportes



Cozinha em miniatura



Teatro de fantoches



Cavalete de pintura



Armário rodado para artes

Espaços comuns

Zona de entrada

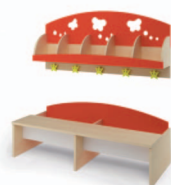
Esta zona comum deve ser equipada com armários e cabides para que os mais novos possam guardar os seus pertences garantindo, ao mesmo tempo, a máxima arrumação e organização do espaço.

Espaço exterior

O espaço exterior oferece diversas oportunidades de aprendizagem e desenvolvimento. Aqui as crianças podem brincar livremente e realizar atividades que ajudam a desenvolver a motricidade global e explorar o espaço.



Armário sapateiro



Cabide de parede + banco corrido



Banco corrido com 3 compartimentos



Baloço duplo com escorrega e escadas



Percurso equilíbrio



Caixa de areia tartaruga com tampa