

Les Essentiels (page 205)
Éclairage Paysager (page 219)

Liste de prix 2024

Un héritage de
beauté
(page 6)



SNOC Inc.
17200 Centrale, St-Hyacinthe
Québec, Canada J2T 4J7

Téléphone: 1-450-774-5238
Ligne directe: 1-800-461-7662
Fax: 1-450-774-1954

Courriel: info@snoc.net
Site internet: www.snocinc.com

SOMMAIRE DES CONDITIONS

MISSION

Manufacturier de luminaires et d'accessoires extérieurs, SNOC se distingue par son engagement à fabriquer une gamme toujours plus vaste de produits de qualité supérieure et par son service exceptionnel et personnalisé. Forte de son expertise et de son autonomie de fabrication, SNOC joue un rôle actif au sein de l'industrie de l'éclairage extérieur et elle entend y demeurer un chef de file visionnaire et novateur.

TERMES ET CONDITIONS

Les termes sont NET 30 jours. La date de facturation est la date d'expédition. Nous nous réservons le droit de facturer toute commande au prix en vigueur à la date d'expédition à moins d'être spécifié autrement dans une soumission écrite.

Les prix, termes, conditions et spécifications sont sujets à changement sans préavis.

TRANSPORT ET MANUTENTION

Toutes les commandes sont expédiées port payé au Canada (exceptés Yukon et TNO). Les frais de transport et manutention de 10.00\$ sont facturés pour les commandes de moins de 250,00 \$.

RETOURS

Aucun retour de produit ne sera accepté sans être accompagné d'une autorisation écrite de notre service à la clientèle. Les retours doivent nous parvenir en port payé dans l'emballage original et des frais de remise en stock s'appliqueront.

RÉCLAMATIONS

Toute réclamation pour marchandise manquante ou endommagée doit être adressée au transporteur. Nous offrons notre coopération pour vous assister lors d'une telle réclamation, lorsque possible.

COMMANDES

Les commandes doivent nous être adressées **par courriel: order@snoc.net ou par télécopie** au numéro **1-450-774-1954** et ne peuvent être annulées lorsque la production est commencée.

COMMANDE MINIMUM

Chaque commande doit être d'un minimum de 100,00 \$ avant taxes. Des ajouts sur commande sont acceptés le même jour ou le lendemain.

ÉNONCÉ DE GARANTIE

Garantie à vie sur les composantes en aluminium de nos produits, sur les plaques d'adresse en acier inoxydable (plaque seulement), et sur les plaques DEL.

Garantie de 10 ans sur les transformateurs de type RK pour l'éclairage paysager avec minuterie interchangeable.

Garantie de 5 ans contre l'écaillage de la peinture et sur les convertisseurs pour l'éclairage DEL.

Garantie de 2 ans sur les transformateurs inclus dans les kits d'éclairage paysager, sur les minuteries des transformateurs pour l'éclairage paysager, sur les cellules photoélectriques, sur les ballasts pour l'éclairage aux halogénures métalliques, au sodium haute pression et à fluorescents compacts, et contre les défauts de fabrication sur les céramiques de nos plaques d'adresse

Garantie de 1 an sur les produits en acier.

Ne sont pas couverts Le remplacement de pièces défectueuses qui ne sont pas en aluminium, telles que douilles, ampoules, boulons, vis, écrous, garnitures de laiton et accessoires.

La garantie Snoc ne s'applique pas dans les cas de négligence, de mauvais usage, de modification de produit (ex : percer ou couper un poteau, etc...), de mauvaise installation, d'accident, de feu, d'inondation, ou pour toute autre cause naturelle ou accidentelle échappant au contrôle de Snoc.

La garantie Snoc ne couvre pas les frais de débranchement et de réinstallation qui pourraient s'ensuivre.

La garantie des poteaux est valide seulement si l'installation est effectuée avec les boulons d'ancrage fournis par Snoc.

CODIFICATION

Vérifiez dans le catalogue pour vous assurer que toutes les informations nécessaires apparaissent sur votre bon de commande.

Un trait bas (*exemple* __) dans le numéro de catalogue de la liste de prix signifie qu'une information additionnelle est requise pour commander le produit.

CODES DES VERRES (Un Héritage de Beauté)
AC: Cathédrale ambre
CB: Biseauté clair
CF: Globe givré pour 142-242-342
CH: Martelé clair
CK: Craquelé
CP: Verre clair
CR: Acrylique clair
CS: Clairsemé
DP: Polycarbonate Clair
FG: Globe givré
GB: Biseauté motifs de givre
GC: Motifs de givre
HA: Sérigraphié pour 215
HE: Sérigraphié inversé pour 215
MC: Morocco clair
MW: Marbré blanc
MY: Marbré miel
NG: Sans verre et/ou globe
SA: Givré
SB: Givré, contour biseauté clair
SF: Flocon de neige
SV: Globe Scavo pour 102-202
TA: Tiffany prisme
TB: Tiffany diamant
TC: Tiffany arc
TD: Tiffany ovale
TF: Tiffany pour 238-338
TH: Tiffany pour 278-378
TI: Tiffany pour 108-308
WG: Globe blanc opalin
WP: Polycarbonate Blanc
WR: Acrylique blanc

DEL			
	LUMEN	voltage	COULEUR KELVIN (K)
Jardin:			
LD2	80	12V	3000K
LD3	225	12V	3000K
LD4	425	12V	3000K
LD8	600	12/120V	3000K
LD10	750/1150	12/120V	3000K
LD20	1500/1900	12/120V	3000K
Les essentiels:			
LD	690	120V	3000K
Un Héritage de Beauté:			
LD7C	690	120V	3000K
LD8C	600	120V	3000K
LD10C	1000	120V	3000K
LD12C	1000	120V	3000K
LD14C	2 X 690	120V	3000K
LD20C	2000	120V	3000K
LD40C	2 X 2000	120V	3000K
Série 18 haut ET bas			
LD8C	600	120V	3000K
LD10C	750	120V	3000K
LD16C	2 X 600	120V	3000K
LD20C	2 X 750	120V	3000K
LD20C	1500	120V	3000K
LD40C	2 X 1500	120V	3000K

CODES DE FINIS (Un Héritage de Beauté) (Éclairage paysager)
FINIS SOLIDES:
01: Noir
03: Blanc
06: Terracotta
09: Brun
10: Anthracite
20: Bronze victorien
21: Étain
27: Chêne cuivré
29: Graphite
39: Cuir brun
40: Bronze cuivré
49: Olive
50: Bleu Hudson
51: Rouge Grenade
52: Galets
53: Jaune Safran
54: Lin
FINIS ANTIQUES:
04: Bronze antique
05: Vert de gris
07: Vieil argent
08: Cuivre antique
46: Vert cuivré
47: Bronze rustique
48: Granite
FINIS BELLISSIMA
30: Cuivre patiné
31: Argile
32: Terre de Sienne
33: Jade cendré
34: Corail bruni
LES ESSENTIELS:
4: Bronze antique
5: Vert de gris
7: Vieil argent
8: Cuivre antique
BK: Noir
CB: Bronze cuivré
TC: Terracotta
WH: Blanc

CODES POUR JARDIN
CK: Minuterie
HG: Halogène, ampoule incluse
LC: Tension standard avec câble et fiche
LH: Tension standard (120 volts)
LV: Basse tension, ampoule incluse (12 volts)
MH: Halogénure métallique
PL: Lampe fluorescente
PR: Cellule photoélectrique fixe
RK: Minuterie interchangeable
ST: Acier inoxydable brossé

Table de conversion de l'ancienne nomenclature vers la nouvelle

À noter que les poteaux, accessoires, cylindre, boîtes aux lettres et plaque d'adresses ne sont pas touchés par ce changement, sauf les modèles énumérés dans cette liste

ancien #	nouveau #	ancien #	nouveau #	ancien #	nouveau #	ancien #	nouveau #	ancien #	nouveau #	ancien #	nouveau #
1171	1771	3314	13314	4221	14225	4850	14850	6250	24255	7224	34224
1172	1772	3315	13315	4224	14224	4855	14855	6283	24283	7230	34230
1920	11927	3330	13330	4230	14230	4920	14920	6287	24287	7240	34240
1922	11924	3340	13340	4240	14240	4921	14925	6311	23311	7250	34255
1930	11930	3350	13350	4250	14255	4923	14998	6314	23314	7283	34283
1932	11932	3355	13355	4283	14283	4924	14924	6315	23315	7287	34287
2020	12076	3420	23224	4287	14287	4926	14926	6330	23330	7320	34327
2021	12077	3421	23220	4320	14327	4930	14930	6340	23340	7330	34330
2030	12030	3422	23227	4330	14330	4940	14940	6350	23350	7340	34340
2031	12031	3423	23217	4340	14340	4950	14955	6355	23355	7350	34350
2032	12032	3430	23230	4350	14350	5020	15020	6420	24420	7420	34420
2033	12033	3440	23240	4420	14420	5024	15024	6421	24421	7421	34421
2034	12034	3450	23255	4421	14421	5027	15027	6424	24424	7424	34424
2121	12176	3511	13511	4424	14424	5030	15030	6430	24430	7430	34430
2132	12132	3514	13514	4430	14430	5040	15040	6440	24440	7440	34440
2220	12421	3515	13515	4440	14440	5050	15050	6450	24450	7450	34450
2224	12321	3521	13521	4450	14450	5120	15120	6511	33511	7920	25424
2226	12299	3523	13593	4511	23511	5124	15124	6514	33514	7921	25425
2250	12250	3524	13524	4514	23514	5127	15127	6515	33515	7930	25430
2255	12350	3525	13525	4515	23515	5130	15130	6521	33521	7940	25440
2320	22421	3527	13597	4521	23521	5140	15140	6523	33593	7950	25455
2324	22321	3528	13598	4523	23593	5150	15150	6524	33524	8020	25020
2326	22299	3530	13530	4524	23524	5220	15220	6525	33525	8024	25024
2350	22250	3540	13540	4525	23525	5224	15224	6527	33597	8027	25027
2355	22350	3550	13550	4527	23597	5227	15227	6528	33598	8030	25030
2623	12623	3555	13555	4528	23598	5230	15230	6530	33530	8040	25040
2625	1713	3620	13627	4530	23530	5240	15240	6540	33540	8050	25050
2627	12627	3621	13617	4540	23540	5250	15250	6550	33550	8120	25120
2628	12628	3623	13698	4550	23550	5320	24327	6555	33555	8124	25124
2629	12629	3630	13630	4555	23555	5330	24330	6720	23720	8127	25127
2633	22623	3640	13640	4621	23625	5340	24340	6721	23725	8130	25130
2871	23270	3650	13655	4622	23620	5350	24350	6723	23798	8140	25140
2872	25470	3720	13720	4623	23698	5420	15424	6724	23724	8150	25150
3020	13024	3721	13725	4624	23624	5421	15425	6730	23730	8220	25220
3023	13093	3723	13798	4630	23630	5430	15430	6740	23740	8224	25224
3026	13096	3724	13724	4640	23640	5440	15440	6750	23755	8227	25227
3027	13097	3730	13730	4650	23655	5450	15455	6820	24820	8230	25230
3029	13099	3740	13740	4720	33720	5820	34820	6821	24821	8240	25240
3030	13030	3750	13755	4721	33725	5821	34821	6822	24822	8250	25250
3050	13050	3821	23821	4723	33798	5822	34822	6823	24893	8311	33311
3120	13120	3824	23824	4724	33724	5823	34893	6824	24824	8314	33314
3121	13121	3825	23825	4730	33730	5824	34824	6825	24825	8315	33315
3123	13193	3830	23830	4740	33740	5825	34825	6828	24898	8330	33330
3124	13124	3840	23840	4750	33755	5828	34898	6830	24830	8340	33340
3127	13197	3850	23850	4770	33775	5830	34830	6840	24840	8350	33350
3130	13130	3920	13921	4820	14820	5840	34840	6850	24850	8355	33355
3140	13140	4120	23120	4821	14821	5850	34850	6855	24855	8820	18864
3150	13150	4121	23121	4822	14822	5855	34855	6920	16920	8824	18865
3220	13227	4123	23193	4823	14893	5870	34870	6924	16924	8826	18826
3221	13217	4124	23124	4824	14824	5920	23921	6927	16927	8830	18830
3230	13230	4127	23197	4825	14825	6221	24225	6930	16930	8840	18840
3240	13240	4130	23130	4828	14898	6224	24224	6940	16940	8850	18850
3250	13255	4140	23140	4830	14830	6230	24230	6950	16955	8870	18870
3311	13311	4150	23150	4840	14840	6240	24240	7221	34225	8920	26920

Table de conversion de l'ancienne nomenclature vers la nouvelle

À noter que les poteaux, accessoires, cylindre, boîtes aux lettres et plaque d'adresses ne sont pas touchés par ce changement, sauf les modèles énumérés dans cette liste

ancien #	nouveau #	ancien #	nouveau #	ancien #	nouveau #	ancien #	nouveau #	ancien #	nouveau #	ancien #	nouveau #
8924	26924	10325	10388	20229	20299	21430	inchangé	31412	inchangé		
8927	26927	10327	10397	20230	inchangé	21440	inchangé	31413	inchangé		
8930	26930	10328	10398	20240	inchangé	21455	inchangé	31416	31418		
8940	26940	10330	inchangé	20255	inchangé	21457	inchangé	31430	inchangé		
8950	26955	10340	inchangé	20284	inchangé	21482	inchangé	31440	inchangé		
9020	23024	10350	inchangé	20285	inchangé	21486	inchangé	31455	inchangé		
9023	23093	10355	inchangé	20421	20491	27820	27864	31457	inchangé		
9026	23096	10520	10567	20424	20494	27824	27865	31482	inchangé		
9027	23097	10524	10568	20425	20495	27830	inchangé	31486	inchangé		
9029	23099	10530	inchangé	20430	inchangé	27840	inchangé	37820	37864		
9030	23030	10540	inchangé	20440	inchangé	27850	inchangé	37824	37865		
9050	23050	10550	inchangé	20450	inchangé	30321	30382	37830	inchangé		
9120	35020	10620	10667	20455	inchangé	30323	30393	37840	inchangé		
9124	35024	10624	10668	20520	20567	30324	30386	37850	inchangé		
9127	35027	10630	inchangé	20524	20568	30325	30388	41230	inchangé		
9130	35030	10640	inchangé	20530	inchangé	30327	30397	41430	inchangé		
9140	35040	10650	inchangé	20540	inchangé	30328	30398	81383	21561		
9150	35050	10720	inchangé	20550	inchangé	30330	inchangé	81384	21562		
9220	35120	10730	inchangé	20620	20667	30340	inchangé	81385	21550		
9224	35124	10920	inchangé	20624	20668	30350	inchangé	81386	21530		
9227	35127	10930	inchangé	20630	inchangé	30355	inchangé	81396	21570		
9230	35130	11120	inchangé	20640	inchangé	30421	30491	81417	21563		
9240	35140	11130	inchangé	20650	inchangé	30424	30494	81418	21560		
9250	35150	11131	inchangé	20720	inchangé	30425	30495	81419	21555		
9320	35220	11220	inchangé	20730	inchangé	30430	inchangé	BELLISSIMA			
9324	35224	11224	inchangé	20820	20813	30440	inchangé	227	10127		
9327	35227	11227	inchangé	20821	20816	30450	inchangé	120	20124		
9330	35230	11230	inchangé	20824	20812	30455	inchangé	121	20121		
9340	35240	11240	inchangé	20825	20818	30820	30813	127	20127		
9350	35250	11250	inchangé	20830	inchangé	30821	30816	130	20130		
9820	28864	11256	inchangé	20840	inchangé	30824	30812	140	20140		
9824	28865	11282	inchangé	20850	inchangé	30825	30818	150	20150		
9826	28826	11286	inchangé	20855	inchangé	30830	inchangé				
9830	28830	11312	inchangé	21220	inchangé	30840	inchangé				
9840	28840	11313	inchangé	21224	inchangé	30850	inchangé				
9850	28850	11316	inchangé	21227	inchangé	30855	inchangé				
9920	36920	11330	inchangé	21230	inchangé	31220	inchangé				
9924	36924	11340	inchangé	21240	inchangé	31224	inchangé				
9927	36927	11350	inchangé	21250	inchangé	31227	inchangé				
9930	36930	11356	inchangé	21256	inchangé	31230	inchangé				
9940	36940	11382	inchangé	21282	inchangé	31240	inchangé				
9950	36955	11386	inchangé	21286	inchangé	31250	inchangé				
10224	inchangé	11412	inchangé	21312	inchangé	31256	inchangé				
10225	inchangé	11413	inchangé	21313	inchangé	31282	inchangé				
10226	10296	11416	11418	21316	inchangé	31286	inchangé				
10229	10299	11430	inchangé	21330	inchangé	31312	inchangé				
10230	inchangé	11440	inchangé	21340	inchangé	31313	inchangé				
10240	inchangé	11455	inchangé	21350	inchangé	31316	inchangé				
10255	inchangé	11457	inchangé	21356	inchangé	31330	inchangé				
10284	inchangé	11482	inchangé	21382	inchangé	31340	inchangé				
10285	inchangé	11486	inchangé	21386	inchangé	31350	inchangé				
10321	10382	20224	inchangé	21412	inchangé	31356	inchangé				
10323	10393	20225	inchangé	21413	inchangé	31382	inchangé				
10324	10386	20226	20296	21416	21418	31386	inchangé				

POTEAUX / ACCESSOIRES

Exemple de numéro de catalogue

1010-01

ou

1010PRSR-01

Modèle

Fini

Modèle





Options
(ordre alphabétique)

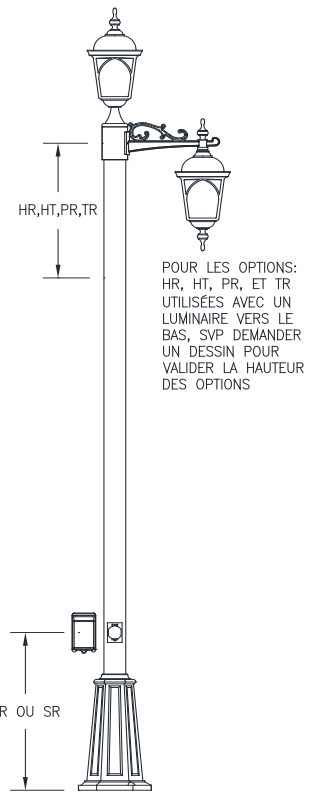
Fini

Supplément pour coupe de poteau ou hauteur spéciale pour les options

Frais de coupe : 40 \$

Pour hauteur spéciale, AJOUTER au prix de l'option : 60 \$

Poteaux		Supplément au prix de base								
Modèle/Description	PRIX FINIS:	AJOUT	Options							
		FINIS	DR : Prise de courant double DDTF	131 \$	HT : Trou pour cellule photo électrique	35 \$	HT : Trou pour plaque d'adresse	35 \$		
	01, 03, 06, 09, 10, 20, 21, 27, 29, 39, 40, 49, 50, 51, 52, 53, 54	04, 05, 07, 08, 46, 47, 48	PR : Trou ET cellule photo électrique	57 \$	SR : Prise de courant simple	64 \$	Hauteur des options			
			TR : Traverse	52 \$	DR/SR	HT	HR/PR	TR		
 1010 _ 3" A 82" rond enfouissement direct	77 \$	29 \$	Note: pour les poteaux d'enfouissement, si utilisé avec les collets 1160 ou 1170, svp ajouter la lettre "C" juste après le code du poteau. Par exemple 1010C-01				54"	9"	11.5"	9"
1012 _ 3" A 96" rond enfouissement direct	212 \$	29 \$					54"	9"	11.5"	9"
1015 _ 3" A 120" rond enfouissement direct	PRIX SUR DEMANDE		54"	20"	11.5"	9"				
 1017 _ 3" A 82" 12 côtés enfouissement direct	126 \$	29 \$	54"	9"	11.5"	9"				
1018 _ 3" A 96" 12 côtés enfouissement direct	313 \$	29 \$	54"	9"	11.5"	9"				
1019 _ 3" A 120" 12 côtés enfouissement direct	PRIX SUR DEMANDE		54"	20"	11.5"	9"				
 1020 _ 3" carré A 36"; base soudée (boulons)	149 \$	29 \$	24"	9"	6"	9"				
1020 _ 1A (1 perçage à 90 degrés)	183 \$	29 \$	24"	9"	6"	9"				
1020 _ 2A (2 perçages à 180 degrés)	203 \$	29 \$	24"	9"	6"	9"				
1021 _ 3" carré A 48"; base soudée (boulons)	200 \$	29 \$	32"	9"	11.5"	9"				
1021 _ 1A (1 perçage à 90 degrés)	234 \$	29 \$	32"	9"	11.5"	9"				
1021 _ 2A (2 perçages à 180 degrés)	254 \$	29 \$	32"	9"	11.5"	9"				
1022 _ 3" carré A 60"; base soudée (boulons)	223 \$	29 \$	32"	9"	11.5"	9"				
1022 _ 1A (1 perçage à 90 degrés)	257 \$	29 \$	32"	9"	11.5"	9"				
1022 _ 2A (2 perçages à 180 degrés)	277 \$	29 \$	32"	9"	11.5"	9"				
1023 _ 3" carré A 72"; base soudée (boulons)	256 \$	29 \$	32"	9"	11.5"	9"				
1023 _ 1A (1 perçage à 90 degrés)	290 \$	29 \$	32"	9"	11.5"	9"				
1023 _ 2A (2 perçages à 180 degrés)	310 \$	29 \$	32"	9"	11.5"	9"				
1024 _ 3" carré A 84"; base soudée (boulons)	285 \$	29 \$	32"	9"	11.5"	9"				
1024 _ 1A (1 perçage à 90 degrés)	319 \$	29 \$	32"	9"	11.5"	9"				
1024 _ 2A (2 perçages à 180 degrés)	339 \$	29 \$	32"	9"	11.5"	9"				
 1026 _ 3" A 72" 12 côtés; base soudée (boulons)	669 \$	80 \$	32"	9"	11.5"	9"				
1027 _ 3" A 84" 12 côtés; base soudée (boulons)	688 \$	80 \$	32"	9"	11.5"	9"				



POTEAUX / ACCESSOIRES (suite)

Exemple de numéro de catalogue

1010-01

ou

1010PRSR-01

Modèle

Fini

Modèle


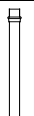








Options
(ordre alphabétique)

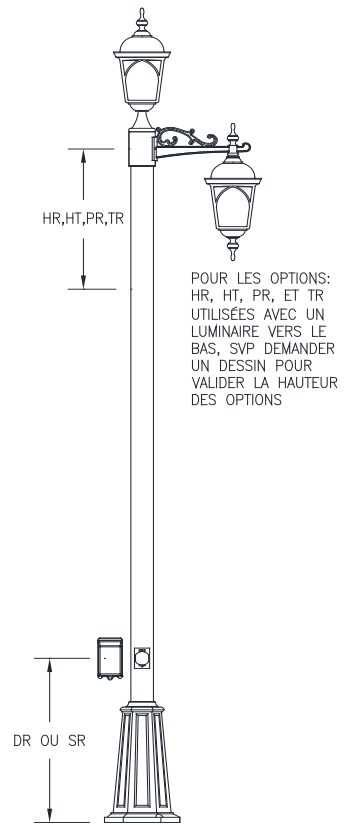
Fini

Supplément pour coupe de poteau ou hauteur spéciale pour les options

Frais de coupe : 40 \$

Pour hauteur spéciale, AJOUTER au prix de l'option : 60 \$

Poteaux		Supplément au prix de base											
Modèle/Description	PRIX FINIS:	AJOUT	Options		Hauteur des options								
		FINIS	DR : Prise de courant double DDTF						DR/SR	HT	HR/PR	TR	
	01, 03, 06, 09, 10, 20, 21, 27, 29, 39, 40, 49, 50, 51, 52, 53, 54	04, 05, 07, 08, 46, 47, 48	131 \$	35 \$	35 \$	57 \$	64 \$	52 \$					
				HR : Trou pour cellule photo électrique									
				HT : Trou pour plaque d'adresse									
				PR : Trou ET cellule photo électrique									
				SR : Prise de courant simple									
				TR : Traverse									
	1029 _ 3" A 108" 12 côtés; base soudée (boulons)	PRIX SUR DEMANDE							32"	30"	11.5"	9"	
	1030 _ 3" A 120" 12 côtés; base soudée (boulons)	PRIX SUR DEMANDE							32"	42"	11.5"	9"	
	1031 _ 3" A 72" rond; base soudée (boulons)	644 \$	80 \$						32"	9"	11.5"	9"	
	1032 _ 3" A 84" rond; base soudée (boulons)	660 \$	80 \$						32"	9"	11.5"	9"	
	1033 _ 3" A 108" rond; base soudée (boulons)	PRIX SUR DEMANDE							32"	30"	11.5"	9"	
	1034 _ 3" A 120" rond; base soudée (boulons)	PRIX SUR DEMANDE							32"	42"	11.5"	9"	
	1036 _ 3" A 66" 12 côtés; base soudée (boulons)	347 \$	43 \$						18"	9"	11.5"	9"	
	1037 _ 3" A 80" 12 côtés; base soudée (boulons)	381 \$	43 \$						18"	9"	11.5"	9"	
	1039 _ 3" A 100" 12 côtés; base soudée (boulons)	525 \$	43 \$						18"	22"	11.5"	9"	
	1040 _ 3" A 66" rond; base soudée (boulons)	317 \$	43 \$						18"	9"	11.5"	9"	
	1041 _ 3" A 80" rond; base soudée (boulons)	343 \$	43 \$						18"	9"	11.5"	9"	
	1042 _ 3" A 100" rond; base soudée (boulons)	491 \$	43 \$						18"	22"	11.5"	9"	
	1043 _ 3" A 84" 12 côtés; base soudée (goujons)	260 \$	29 \$						32"	9"	11.5"	9"	
	1044 _ 3" A 84" rond; base soudée (goujons)	228 \$	29 \$						32"	9"	11.5"	9"	
	1045 _ 3" A 96" 12 côtés; base soudée (boulons)	496 \$	43 \$						26"	18"	11.5"	9"	
	1046 _ 3" A 76" 12 côtés; base soudée (boulons)	269 \$	43 \$						24"	9"	11.5"	9"	
	1047 _ 3" S 84" rond; base soudée (boulons)	262 \$	29 \$						32"	9"	11.5"	9"	



POTEAUX / ACCESSOIRES (suite)

Exemple de numéro de catalogue

1010-01

ou

1010PRSR-01

Modèle

Fini

Modèle






Options
(ordre alphabétique)

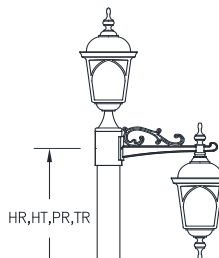
Fini

Supplément pour coupe de poteau ou hauteur spéciale pour les options

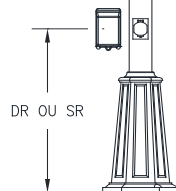
Frais de coupe : 40 \$

Pour hauteur spéciale, AJOUTER au prix de l'option : 60 \$

Poteaux		Supplément au prix de base						
Modèle/Description	PRIX FINIS:	AJOUT	Options		Hauteur des options			
		FINIS	DR : Prise de courant double DDTF					
	01, 03, 06, 09, 10, 20, 21, 27, 29, 39, 40, 49, 50, 51, 52, 53, 54	04, 05, 07, 08, 46, 47, 48	131 \$					
			35 \$					
			35 \$					
			57 \$					
			64 \$					
			52 \$					
	1048 _ 3" A 66" rond; bas flûté; base soudée (boulons)	360 \$	43 \$		18"	9"	11.5"	9"
	1049 _ 3" A 80" rond; bas flûté; base soudée (boulons)	395 \$	43 \$		18"	9"	11.5"	9"
	1050 _ 3" A 100" rond; bas flûté; base soudée (boulons)	533 \$	43 \$		18"	22"	11.5"	9"
	1051 _ 3" A 66", flûté, effilé, base soudée (boulons)	467 \$	68 \$		18"	n/d	5"	3.5"
	1052 _ 3" A 84" flûté, effilé, base soudée (boulons)	494 \$	68 \$		24"	n/d	5"	3.5"
	1055 _ 3" A 96" rond; base soudée (boulons)	418 \$	43 \$		26"	18"	11.5"	9"
	1056 _ 3" A 76" rond; base soudée (boulons)	207 \$	43 \$		24"	9"	11.5"	9"
	1057 _ 3" A 84" rond; base soudée (boulons)	240 \$	29 \$		32"	9"	11.5"	9"
	1061 _ 3" A 12" 12 côtés; base soudée (goujons)	86 \$	29 \$		6"	n/d	3"	n/d
	1062 _ 3" A 24" 12 côtés; base soudée (goujons)	116 \$	29 \$		18"	n/d	3"	n/d
	1063 _ 3" A 36" 12 côtés; base soudée (goujons)	148 \$	29 \$		24"	9"	6"	9"
	1064 _ 3" A 48" 12 côtés; base soudée (goujons)	194 \$	29 \$		32"	9"	11.5"	9"
	1065 _ 3" A 60" 12 côtés; base soudée (goujons)	217 \$	29 \$		32"	9"	11.5"	9"
	1066 _ 3" A 72" 12 côtés; base soudée (goujons)	248 \$	29 \$		32"	9"	11.5"	9"
	1067 _ 3" A 84" 12 côtés; base soudée (boulons)	297 \$	43 \$		32"	9"	11.5"	9"
	1068 _ 3" A 96" 12 côtés; base soudée (boulons)	459 \$	43 \$		32"	18"	11.5"	9"
	1069 _ 3" A 120" 12 côtés; base soudée (boulons)	PRIX SUR DEMANDE			32"	44"	11.5"	9"



POUR LES OPTIONS:
HR, HT, PR, ET TR
UTILISÉES AVEC UN
LUMINAIRE VERS LE
BAS, SVP DEMANDER
UN DESSIN POUR
VALIDER LA HAUTEUR
DES OPTIONS



POTEAUX / ACCESSOIRES (suite)


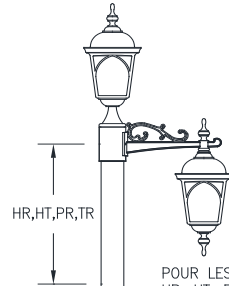


Exemple de numéro de catalogue

1010-01 ou 1010PRSR-01

Modèle Fini
Modèle Options (ordre alphabétique) Fini

Supplément pour coupe de poteau ou hauteur spéciale pour les options

Frais de coupe : 40 \$
 Pour hauteur spéciale, AJOUTER au prix de l'option : 60 \$

Poteaux		Supplément au prix de base		Hauteur des options					
		PRIX FINIS:	AJOUT FINIS					Options	
		01, 03, 06, 09, 10, 20, 21, 27, 29, 39, 40, 49, 50, 51, 52, 53, 54	04, 05, 07, 08, 46, 47, 48	DR : Prise de courant double DDTF	131 \$				
				HR : Trou pour cellule photo électrique	35 \$				
				HT : Trou pour plaque d'adresse	35 \$				
				PR : Trou ET cellule photo électrique	57 \$				
				SR : Prise de courant simple	64 \$				
				TR : Traverse	52 \$				
Modèle/Description									
	1071 _ 3" A 12" rond; base soudée (goujons)	72 \$	29 \$	Note: pour les poteaux d'enfouissement, si utilisés avec les collets 1160 ou 1170, svp ajouter la lettre "C" juste après le code du poteau. Par exemple 1080C-01  POUR LES OPTIONS: HR, HT, PR, ET TR UTILISÉES AVEC UN LUMINAIRE VERS LE BAS, SVP DEMANDER UN DESSIN POUR VALIDER LA HAUTEUR DES OPTIONS					
	1072 _ 3" A 24" rond; base soudée (goujons)	103 \$	29 \$						
	1073 _ 3" A 36" rond; base soudée (goujons)	119 \$	29 \$						
	1074 _ 3" S 48" rond; base soudée (goujons)	178 \$	29 \$						
	1075 _ 3" S 60" rond; base soudée (goujons)	189 \$	29 \$						
	1076 _ 3" S 72" rond; base soudée (goujons)	212 \$	29 \$						
	1077 _ 3" S 84" rond; base soudée (goujons)	252 \$	29 \$						
	1078 _ 3" S 96" rond; base soudée (boulons)	385 \$	29 \$						
	1079 _ 3" S 120" rond; base soudée (boulons)	PRIX SUR DEMANDE							
	1080 _ 3" S 82" rond enfouissement direct	84 \$	29 \$						
	1082 _ 3" S 96" rond enfouissement direct	214 \$	29 \$						
	1083 _ 3" A 48" rond; base soudée (goujons)	160 \$	29 \$						
	1084 _ 3" A 60" rond; base soudée (goujons)	178 \$	29 \$						
	1085 _ 3" S 120" rond enfouissement direct	PRIX SUR DEMANDE							
	1086 _ 3" A 72" rond; base soudée (goujons)	205 \$	29 \$						
	1087 _ 3" A 96" rond; base soudée (boulons)	388 \$	43 \$						
	1088 _ 3" A 120" rond; base soudée (boulons)	PRIX SUR DEMANDE							
	1092 _ 3" A 66" haut effilé; base soudée (boulons)	444 \$	68 \$						
	1094 _ 3" A 84" haut effilé; base soudée (boulons)	470 \$	68 \$						











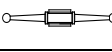










ACCESSOIRES

Exemple de numéro de catalogue

1121-01
 Modèle Fini

Accessoires

Supplément

Modèle	Description	PRIX FINIS:	FINIS:
		01, 03, 06, 09, 10, 20, 21, 27, 29, 39, 40, 49, 50, 51, 52, 53, 54	04, 05, 07, 08, 46, 47, 48
	1121 _ Bouchon décoratif pour poteau	42 \$	14 \$
	1122 _ Porte plante décoratif	137 \$	19 \$
	1131 _ Base piédestal avec collet 3" diamètre	42 \$	14 \$
	1132 _ Base piédestal avec collet 3" carré	53 \$	14 \$
	1150 Cellule photoélectrique	34 \$	
	1155 _ Prise de courant simple en polymère, NOIR ou BLANC seulement	55 \$	
	1155D _ Prise de courant double (DDFT)	123 \$	14 \$
	1160 _ Base de montage pour poteau 3" diamètre	43 \$	14 \$
	1168 _ Base carrée 3",	42 \$	14 \$
	1170 _ Base de montage pour poteau 3" diamètre	94 \$	14 \$
	1173 _ Traverse décorative pour poteau 3" diamètre	85 \$	19 \$
	1175 _ Base piédestal 8"	76 \$	14 \$
	1176 _ Base ronde 1-5/8" diamètre	35 \$	14 \$
	1177 _ Base ronde 1-1/8" diamètre	35 \$	14 \$
	1178 _ Piédestal carré 4-1/2"	34 \$	14 \$
	1179 _ Piédestal rond 4-7/8" diamètre	34 \$	14 \$
	1180 _ Base intermédiaire, haut 3", bas 2"	36 \$	14 \$
	1181 _ Base ronde 2" diamètre	39 \$	14 \$
	1182 _ Base ronde 2-3/8" diamètre	63 \$	14 \$
	1183 _ Base ronde 3" diamètre	34 \$	14 \$
	1184 _ Base ronde 4" diamètre	85 \$	14 \$

ACCESSOIRES








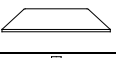







(suite)

Exemple de numéro de catalogue

1121-01
Modèle Fini

Accessoires

Supplément

Modèle	Description	PRIX FINIS:	FINIS:
		01, 03, 06, 09, 10, 20, 21, 27, 29, 39, 40, 49, 50, 51, 52, 53, 54	04, 05, 07, 08, 46, 47, 48
	1185 _ Base carrée 4" diamètre	85 \$	14 \$
	1186 _ Piédestal octogonal 5"	73 \$	14 \$
	1187 _ Base piédestal avec collet 3" diamètre	33 \$	14 \$
	1188 _ Piédestal carré 5-3/8"	39 \$	14 \$
	1189 _ Base carrée 3-1/2"	53 \$	14 \$
	1190 _ Cache-boulons pour 1036, 1037, 1039, 1040, 1041, 1042, 1048, 1049, 1050, 1051, 1052, 1092, 1094	87 \$	14 \$
	1191 _ Cache-boulons pour 1020, 1021, 1022, 1023, 1024	104 \$	14 \$
	1193 _ Cache-boulons pour poteau 3" de diamètre	25 \$	14 \$
	1194 _ Base décorative pour poteau 3" diamètre / 22" haut.	218 \$	43 \$
	1196 _ Cache-boulons 7/8" x 4 1/2" pour base 1170 et poteaux de 3" de diamètre	40 \$	14 \$
	1197 _ Cache-boulons décoratif pour poteau 3" diamètre	149 \$	14 \$
	1198 _ Base décorative pour poteau 3" diamètre/28" haut	406 \$	43 \$
	AB-144D4BK ou WH Boulons et gabarit 5-21/32" pour: Tampa 11130, 11131	66 \$	
	AB-155D3 Boulons et gabarit 6" pour: 1036, 1037, 1039, 1040, 1041, 1042, 1047, 1048, 1049, 1050, 1051, 1052, 1057, 1067, 1068, 1069, 1078, 1079, 1087, 1088, 1092, 1094, et Orlando 10930	45 \$	
	AB-200D3 Boulons et gabarit 8" pour: 1026, 1027, 1029, 1030, 1031, 1032, 1033, 1034	45 \$	
	AB-200D4RES Boulons et gabarit 8" pour 1020, 1021, 1022, 1023, 1024	66 \$	
	AB-232D3 Boulons et gabarit 9" pour: 1045, 1046, 1055, 1056	45 \$	
	ES-30 Goujons 1/4" pour: 1061, 1062, 1063, 1064, 1065, 1066, 1071, 1072, 1073, 1074, 1075, 1076, 1083, 1084, 1086	15 \$	
	ES-30-95 Goujons 3/8" pour: 1043, 1044, 1077	22 \$	

Plaques d'adresse et Chiffres de métal (17)

Exemple de numéro de catalogue

1711-1-ST-H6

Modèle Chiffre Fini Hauteur

chiffres flottants (avec studs)

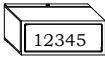




ou

1710-8-ST-H12

Modèle Chiffre Fini Hauteur

chiffres à coller (adhésif non fourni)

Plaques d'adresse














Plaques d'adresse		AJOUT POUR	AJOUT POUR
NOTES		PRIX POUR FINIS	Options
1) Pour lettrage personnalisé veuillez communiquer avec notre service à la clientèle		01, 03, 06, 09, 10, 20, 21, 27, 29, 39, 40, 49, 50, 51, 52, 53, 54	04, 05, 07, 08, 46, 47, 48
2) À noter : lors de lettrage personnalisé, les chiffres et le lettrage sont collés et non cuits.			
Modèle	Description		Lettrage personnalisé
			1 ou 2 lignes : 50 \$
			3 lignes : 75 \$
0 1	1710-__-H6 Chiffres 6", stainless (ST) ou peint, # 0 à # 9	20.60 \$	13 \$
2 3	1710-__-H8 Chiffres 8", stainless (ST) ou peint, # 0 à # 9	27.35 \$	13 \$
4 5	1710-__-H10 Chiffres 10", stainless (ST) ou peint, # 0 à # 9	31.85 \$	13 \$
6 7	1710-__-H12 Chiffres 12", stainless (ST) ou peint, # 0 à # 9	35.90 \$	13 \$
8 9	1711-__-H6 Chiffres flottants 6", stainless (ST) ou peint, # 0 à # 9	21.60 \$	13 \$
	1711-__-H8 Chiffres flottants 8", stainless (ST) ou peint, # 0 à # 9	28.35 \$	13 \$
Note: codes 1710-6 et 1711-6 sont utilisés pour les #6 et #9	1711-__-H10 Chiffres flottants 10", stainless (ST) ou peint, # 0 à # 9	32.85 \$	13 \$
	1711-__-H12 Chiffres flottants 12", stainless (ST) ou peint, # 0 à # 9	36.90 \$	13 \$
	1713 WR Plaque d'adresse illuminée 120V, chiffres collés	84 \$	18 \$
	1713 WR LD Plaque d'adresse illuminée au DEL, 2 watts 120V, chiffres collés	129 \$	18 \$
	1714 Plaque d'adresse illuminée 120V, chiffres cuits	262 \$	18 \$
	1714 LD Plaque d'adresse illuminée au DEL, 2 watts 120V, chiffres cuits	330 \$	18 \$
	1715 Plaque d'adresse illuminée 120V, chiffres cuits	262 \$	18 \$
	1715 LD Plaque d'adresse illuminée au DEL, 2 watts 120V, chiffres cuits	330 \$	18 \$
	1716 LV Plaque d'adresse illuminée, 12V, chiffres cuits	262 \$	18 \$
	1716 LV LD Plaque d'adresse illuminée au DEL, 2 watts, 12V, chiffres cuits	300 \$	18 \$
	1717 LV Plaque d'adresse illuminée, 12V, chiffres cuits	262 \$	18 \$
	1717 LV LD Plaque d'adresse illuminée au DEL, 2 watts, 12V, chiffres cuits	300 \$	18 \$

Plaques d'adresse (17) (suite)

Exemple de numéro de catalogue

1736-01 ou 1736-01-LDV

Modèle Fini Modèle Fini Option DEL Recto-verso

Plaques d'adresse		AJOUT POUR	AJOUT POUR
NOTES		Finis	Options
1) Pour lettrage personnalisé veuillez communiquer avec notre service à la clientèle		01, 03, 06, 09, 10, 20, 21, 27, 29, 39, 40, 49, 50, 51, 52, 53, 54	04, 05, 07, 08, 46, 47, 48
2) À noter : lors de lettrage personnalisé, les chiffres et le lettrage sont collés et non cuits.			
Modèle	Description		
	1718 LD7C Plaqué illuminée au DEL, 7W, 3000K, 120V (ST/PE), chiffres collés	216 \$	18 \$
	1718 LV_ LD8C Plaqué illuminée au DEL, 8W, 3000K, 12V (ST/PE), chiffres collés	216 \$	18 \$
	1719_ LD7C Plaqué illuminée au DEL, 7W, 3000K, 120V (céramique), chiffres cuits	265 \$	18 \$
	1719 LV_ LD8C Plaqué illuminée au DEL, 8W, 3000K, 12V (céramique), chiffres cuits	265 \$	18 \$
	1720 aucun cadre, céramique, chiffres cuits	107 \$	
	1721 cadre en aluminium, céramique, chiffres cuits	169 \$	18 \$
	1722 cadre en aluminium, céramique, chiffres cuits	177 \$	18 \$
	1723 cadre en aluminium, céramique, chiffres cuits	133 \$	18 \$
	1724 cadre en aluminium, céramique, chiffres cuits	177 \$	18 \$
	1725 aucun cadre, céramique, chiffres cuits	84 \$	
	1726 aucun cadre, céramique, chiffres cuits	93 \$	
	1727 cadre en aluminium, céramique, chiffres cuits	DISCONTINUÉE	
	1728 cadre en aluminium, céramique, chiffres cuits	174 \$	18 \$
	1730 cadre en aluminium, céramique, chiffres cuits	174 \$	18 \$
	1731 cadre en aluminium, céramique, chiffres cuits	169 \$	18 \$
	1732 cadre en aluminium, plaque (ST/PE), chiffres collés	139 \$	18 \$
	1733 cadre en aluminium, céramique, chiffres cuits	188 \$	18 \$
	1734 Plaqué d'adresse pour poteau, céramique, chiffres cuits	299 \$	18 \$
	1735 Plaqué d'adresse pour poteau, recto/verso, céramique, chiffres cuits	410 \$	18 \$

Plaques d'adresse (17) (suite)

Exemple de numéro de catalogue

1736-01

ou

1736-01-LDV

Modèle

Fini

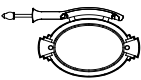



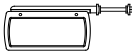


Modèle

Fini

Option DEL

Recto-verso

Plaques d'adresse

Plaques d'adresse		AJOUT POUR	AJOUT POUR
NOTES		PRIX POUR FINIS	Options
1) Pour lettrage personnalisé veuillez communiquer avec notre service à la clientèle		01, 03, 06, 09, 10, 20, 21, 27, 29, 39, 40, 49, 50, 51, 52, 53, 54	04, 05, 07, 08, 46, 47, 48
2) À noter : lors de lettrage personnalisé, les chiffres et le lettrage sont collés et non cuits.			
Modèle	Description		
	1736 Plaque d'adresse pour poteau, céramique, chiffres cuits	323 \$	18 \$
	1736 V Plaque d'adresse pour poteau, recto/verso, céramique, chiffres cuits	466 \$	36 \$
	1736 LD Plaque pour poteau, illuminée au DEL 2W 120V, céramique, chiffres cuits	382 \$	18 \$
	1736 LD V Plaque pour poteau illuminée au DEL 2W, recto/verso 120V, chiffres cuits	584 \$	36 \$
	1737 Plaque d'adresse pour poteau, céramique, chiffres cuits	278 \$	18 \$
	1737 V Plaque d'adresse pour poteau, recto/verso, céramique, chiffres cuits	388 \$	36 \$
	1737 LD Plaque pour poteau, illuminée au DEL 2W 120V, céramique, chiffres cuits	337 \$	18 \$
	1737 LD V Plaque pour poteau, illuminée au DEL 2W, recto/verso 120V, chiffres cuits	506 \$	36 \$
	1738 Plaque d'adresse pour poteau, céramique, chiffres cuits	323 \$	18 \$
	1738 V Plaque d'adresse pour poteau, recto/verso, céramique, chiffres cuits	466 \$	36 \$
	1738 LD Plaque pour poteau, illuminée au DEL 2W 120V, céramique, chiffres cuits	382 \$	18 \$
	1738 LD V Plaque pour poteau, illuminée au DEL 2W, recto/verso 120V, chiffres cuits	584 \$	36 \$
1739 aucun cadre, céramique 8" x 16", chiffres cuits	DISCONTINUÉE		horizontal : 6 chiffres vertical : 3 chiffres
	1740 aucun cadre, stainless, chiffres collés	75 \$	
	1771 Enseigne rectangulaire pour poteau, chiffres collés	63 \$	18 \$
	1771 V Enseigne rectangulaire pour poteau, recto/verso, chiffres collés	77 \$	18 \$
	1771 ST Enseigne rectangulaire pour poteau, stainless, chiffres collés	80 \$	18 \$
	1771 STV Enseigne rectangulaire pour poteau, stainless, recto/verso, chiffres collés	95 \$	18 \$
	1772 Enseigne ovale pour poteau, chiffres collés	65 \$	18 \$
	1772 V Enseigne ovale pour poteau, recto/verso, chiffres collés	82 \$	18 \$

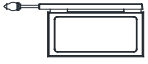

Plaques d'adresse et Boîtes aux lettres (17) (suite)

Exemple de numéro de catalogue

1736-01 ou 1736-01-LDV

Modèle Fini Modèle Fini Option DEL Recto-verso

Plaques d'adresse

		AJOUT POUR	
		PRIX POUR FINIS	Options
NOTES			
1) Pour lettrage personnalisé veuillez communiquer avec notre service à la clientèle		01, 03, 06, 09, 10, 20, 21, 27, 29, 39, 40, 49, 50, 51, 52, 53, 54	04, 05, 07, 08, 46, 47, 48
2) À noter : lors de lettrage personnalisé, les chiffres et le lettrage sont collés et non cuits.			
Modèle Description			
	1773 Plaque d'adresse pour poteau, céramique, chiffres cuits	361 \$	18 \$
	1773 V Plaque d'adresse pour poteau, recto/verso, céramique, chiffres cuits	512 \$	36 \$
	1774 Plaque d'adresse pour poteau, stainless, chiffres collés	312 \$	18 \$
	1774 V Plaque d'adresse pour poteau, recto/verso, stainless, chiffres collés	416 \$	36 \$
	1775 LD Plaque pour poteau, illuminée, DEL, 120V, céramique, chiffres cuits	420 \$	18 \$
	1775 LD V Plaque pour poteau, illuminée, DEL, recto/verso 120V, chiffres cuits	630 \$	36 \$
	1776 LD Plaque pour poteau, illuminée, DEL, 120V, stainless, chiffres collés	371 \$	18 \$
	1776 LD V Plaque pour poteau, illuminée, DEL, recto/verso 120V, stainless, chiffres collés	534 \$	36 \$




Boîtes aux lettres (17)

Exemple de numéro de catalogue

1791-01 ou 1760-M144-01

Modèle Fini Modèle Option Fini

Boîtes aux lettres

		AJOUT POUR		
		PRIX POUR FINIS	Options	
Modèle Description				
		01, 03, 06, 09, 10, 20, 21, 27, 29, 39, 40, 49, 50, 51, 52, 53, 54	04, 05, 07, 08, 46, 47, 48	
				G = chiffres collés en usine W = base soudée sur poteau
			G	W
	1760-M60-C avec poteau d'enfouissement et couvre-base	627 \$	88 \$	53 \$
	1760-M60S-C avec poteau d'enfouissement, couvre-base et plaque	666 \$	88 \$	38 \$ 53 \$
	1760-M61-C avec poteau d'enfouissement, porte-journal et couvre-base	844 \$	88 \$	53 \$

Boîtes aux lettres (17) (suite)

Exemple de numéro de catalogue
















1791-01

ou

1760-M144-01

Modèle Fini

Modèle Option Fini

Boîtes aux lettres		AJOUT POUR	AJOUT POUR			
Modèle	Description	PRIX POUR FINIS	Finis	Options		
		01, 03, 06, 09, 10, 20, 21, 27, 29, 39, 40, 49, 50, 51, 52, 53, 54	04, 05, 07, 08, 46, 47, 48	G	W	
	1760-M61S-C avec poteau d'enfouissement, porte-journal, couvre-base et plaque	887 \$	88 \$	38 \$	53 \$	
	1760-M80-C avec poteau d'enfouissement et faîteau	873 \$	88 \$		53 \$	
	1760-M80S-C avec poteau d'enfouissement, faîteau et plaque	928 \$	88 \$	38 \$	53 \$	
	1760-M81-C avec poteau d'enfouissement, porte-journal et faîteau	1,053 \$	88 \$		53 \$	
	1760-M81S-C avec poteau d'enfouissement, porte-journal, faîteau et plaque	1,101 \$	88 \$	38 \$	53 \$	
	1760-M134S-C avec poteau d'enfouissement, couvre-base, faîteau et plaque	787 \$	88 \$	38 \$	53 \$	
	1760-M136S-C avec poteau d'enfouissement, couvre-base, faîteau et plaque	787 \$	88 \$	38 \$	53 \$	
	1760-M144-C avec poteau d'enfouissement, couvre-base et faîteau	787 \$	88 \$		53 \$	
	1760-M144S-C avec poteau d'enfouissement, couvre-base, faîteau et plaque	812 \$	88 \$	38 \$	53 \$	
	1760-M145S-C avec poteau d'enfouissement, couvre-base, faîteau et plaque	873 \$	88 \$	38 \$	53 \$	
	1760-M152S-C avec poteau d'enfouissement, couvre-base, faîteau et plaque	1,483 \$	165 \$	77 \$	53 \$	
	1788 porte-journal carré	52 \$	18 \$			
	1789 porte-journal oval	52 \$	18 \$			
	1790 horizontale	99 \$	18 \$			
	1791 horizontale avec crochets	111 \$	18 \$			

Boîtes aux lettres (17) (suite)

Exemple de numéro de catalogue

1791-01

ou

1760-M144-01

Modèle

Fini










Modèle

Option

Fini

Boîtes aux lettres

AJOUT
POUR

		PRIX POUR FINIS	Finis	
		01, 03, 06, 09, 10, 20, 21, 27, 29, 39, 40, 49, 50, 51, 52, 53, 54	04, 05, 07, 08, 46, 47, 48	
Modèle	Description			
	1792 verticale	141 \$	18 \$	
	1794 verticale	103 \$	18 \$	
	1795 verticale avec crochets	116 \$	18 \$	
	1796 horizontale	107 \$	18 \$	
	1797 horizontale avec support à journaux	116 \$	18 \$	
	1798 horizontale	115 \$	18 \$	
	1798 LK horizontale avec verrou	166 \$	18 \$	
	1799 horizontale avec support à journaux	123 \$	18 \$	
	1799 LK horizontale avec support à journaux et verrou	174 \$	18 \$	

CYLINDRES


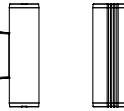
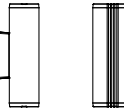
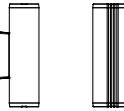
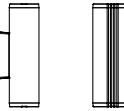
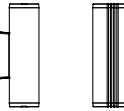
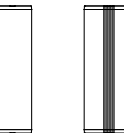
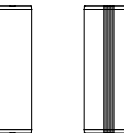
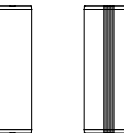
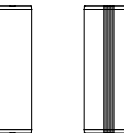
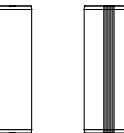
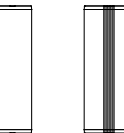







Exemple de numéro de catalogue

1821-CP01-LD16NWC

ou 1824-01

Modèle Verre Fini Option DEL Faisceau 3000K

Modèle Fini



















Cylindres		Supplément au prix de base	
Modèle	Description	PRIX POUR FINIS	Finis
Note: seuls les cylindres indentifiés "LD__" sont disponibles avec DEL intégré		01, 03, 06, 09, 10, 20, 21, 27, 29, 39, 40, 49, 50, 51, 52, 53, 54	04, 05, 07, 08, 46, 47, 48
	1819 tube rond, bas seulement, PAR-30 non-incluse	34.20 \$	11 \$
	1821 CP_ GU10 haut et bas, halogène, MR-16, GU-10 non-incluses	160 \$	18 \$
	1821 CP_ MR haut et bas, halogène, ampoule 20w MR-16 incluses	186 \$	18 \$
	1821 CP_ haut et bas, PAR-20 non-incluses	131 \$	18 \$
	1821 CP_ LD8_C haut (U) OU bas (D), 3000K, 12°(N), 30°(M) ou 45°(W)	257 \$	18 \$
	1821 CP_ LD16_C haut et bas, 3000K, 12°(N), 30°(M) ou 45°(W)	309 \$	18 \$
	1822 CP_ haut et bas, PAR-30 non-incluses	186 \$	18 \$
	1822 CP_ GU10 haut et bas, halogène, MR-16, GU-10 non-incluses	214 \$	18 \$
	1822 CP_ LD10_C haut (U) OU bas (D), 3000K, 12°(N), 30°(M) ou 45°(W)	267 \$	18 \$
	1822 CP_ LD20_C haut et bas, 3000K, 12°(N), 30°(M) ou 45°(W)	338 \$	18 \$
	1822 CP_ LD20_C haut (U) OU bas (D), 3000K, 12°(N), 30°(M) ou 45°(W)	338 \$	18 \$
	1822 CP_ LD40_C haut et bas, 3000K, 12°(N), 30°(M) ou 45°(W)	446 \$	18 \$
	1823 tube oval, haut et bas, PAR-20 non-incluses	74 \$	18 \$
	1823D tube oval, bas seulement, PAR-20 non-incluse	89 \$	18 \$
	1823F couvre-cle pour tube oval 1823 et 1825	18 \$	6 \$
	1824 tube oval, haut et bas, PAR-30 non-incluses	84 \$	18 \$
	1824D tube oval, bas seulement, PAR-30 non-incluse	101 \$	18 \$
	1824F couvre-cle pour tube oval 1824 et 1826	21 \$	6 \$
	1825 tube oval ligné, haut et bas, PAR-20 non-incluses	74 \$	18 \$

CYLINDRES

Exemple de numéro de catalogue

1821-CP01-LD16NWC
ou
1824-01

Modèle Verre Fini Option DEL Faisceau 3000K
Modèle Fini

Cylindres		Supplément au prix de base	
Modèle	Description	PRIX POUR FINIS	Finis
Note: seuls les cylindres indentifiés "LD__" sont disponibles avec DEL intégré		01, 03, 06, 09, 10, 20, 21, 27, 29, 39, 40, 49, 50, 51, 52, 53, 54	04, 05, 07, 08, 46, 47, 48
	1825D tube oval ligné, bas seulement, PAR-20 non-incluse	89 \$	18 \$
	1826 tube oval ligné, haut et bas, PAR-30 non-incluses	84 \$	18 \$
	1826D tube oval ligné, bas seulement, PAR-30 non-incluse	101 \$	18 \$
	1827 tube rond, haut et bas, PAR-38 non-incluses	93 \$	18 \$
	1827-____-LD14C tube rond, haut et bas, DEL 14 watts, 3000K, 120V	168 \$	18
	1827D tube rond, bas seulement, PAR-38 non-incluse	112 \$	18 \$
	1827F couvercle pour tube 1827	24 \$	6 \$
	1827P tube rond, plafonnier, PAR-38 non-incluse	86 \$	18 \$
	1827T tube rond, suspendu sur tige 9", PAR-38 non-incluse	108 \$	18 \$
	1828 CP_ haut et bas, halogène, ampoule 20w MR-16 incluses	134 \$	18 \$
	1828 CP_ GU10 haut et bas, halogène, douille GU10, ampoules non-incluses	108 \$	18 \$
	1828 CP_ LD8_C haut (U) OU bas (D), 3000K, 12°(N), 30°(M) ou 45°(W)	202 \$	18 \$
	1828 CP_ LD16_C haut et bas, 3000K, 12°(N), 30°(M) ou 45°(W)	267 \$	18 \$
	1829 tube rond, bas seulement, PAR-30 non-incluse	50 \$	18 \$
	1830 tube carré, haut et bas, PAR-20 ou PAR-30 non-incluses	132 \$	18 \$
	1830D tube carré, bas seulement, PAR-20 ou PAR-30 non-incluse	147 \$	18 \$
	1830F couvercle pour tube 1830 et 1832	21 \$	6 \$
	1831 tube carré, haut et bas, PAR-38 non-incluse	149 \$	18 \$

CYLINDRES




















Exemple de numéro de catalogue

1821-CP01-LD16NWC ou 1824-01

Modèle Verre Fini Option DEL Faisceau 3000K Modèle Fini

Cylindres

Supplément au prix de base

		PRIX POUR FINIS	Finis	
Note: seuls les cylindres indentifiés "LD__" sont disponibles avec DEL intégré		01, 03, 06, 09, 10, 20, 21, 27, 29, 39, 40, 49, 50, 51, 52, 53, 54	04, 05, 07, 08, 46, 47, 48	
Modèle	Description			
	1831D tube carré, bas seulement, PAR-38 non-incluse	165 \$	18 \$	
	1831F couvercle pour tube 1831 et 1833	21 \$	18 \$	
	1832 tube carré ligné, haut et bas, PAR-20 ou PAR-30 non-incluses	132 \$	18 \$	
	1832D tube carré ligné, bas seulement, PAR-20 ou PAR-30 non-incluse	147 \$	18 \$	
	1833 tube carré ligné, haut et bas, PAR-38 non-incluses	149 \$	18 \$	
	1833D tube carré ligné, bas seulement, PAR-38 non-incluse	165 \$	18 \$	
	1836 tube rond, haut et bas, PAR-20 non-incluses	73 \$	18 \$	
	1836D tube rond, bas seulement, PAR-20 non-incluse	91 \$	123 \$	
	1836F couvercle pour tube 1836	17 \$	6 \$	
	1837 tube rond, haut et bas, PAR-30 non-incluses	83 \$	18 \$	
	1837D tube rond, bas seulement, PAR-30 non-incluse	102 \$	18 \$	
	1837F couvercle pour tube 1837	19 \$	6 \$	
	1838 tube carré, haut et bas, PAR-20 non-incluses	98 \$	18 \$	
	1838D tube carré, bas seulement, PAR-20 non-incluse	112 \$	18 \$	
	1838F couvercle pour tube carré 1838 et 1839	19 \$	6 \$	
	1839 tube carré ligné, haut et bas, PAR-20 non-incluses	98 \$	18 \$	
	1839D tube carré ligné, bas seulement, PAR-20 non-incluse	112 \$	18 \$	
	1842-__-LD14C tube rond ajouré, haut et bas DEL 14W, 120V, 3000K	163 \$	18 \$	
	1843-__-LD14C tube rond, haute et bas DEL 14W, 120V, 3000K	148 \$	18 \$	

BELLISSIMA (01)

Petite et Moyenne séries

Exemple de numéro de catalogue

10127-CT01-LD12C ou 10127-CT01

Grandeur | Montage | Verre | Fini | Option DEL

Petite série 101 / Série moyenne 201

Supplément au prix de base

Modèle	Description	PRIX POUR FINIS	Finis Bellissima	Finis Snoc	Options	
					Chandelle	DEL (3000K)
		01, 03, 06, 09, 10, 20, 21, 27, 29, 39, 40, 49, 50, 51, 52, 53, 54	30, 31, 32, 33, 34	04, 05, 07, 08, 46, 47, 48	LD12C	LD22C
10127	murale vers le bas, fond fermé	653 \$	43 \$	23 \$	60 \$	
20121	murale vers le bas, fond fermé	775 \$	57 \$	36 \$	60 \$	92 \$
20124	murale vers le haut	775 \$	57 \$	36 \$	60 \$	92 \$
20127	murale vers le bas, fond fermé	775 \$	57 \$	36 \$	60 \$	92 \$
20130	montage pour poteau	775 \$	57 \$	36 \$	60 \$	92 \$
20140	montage sur piédestal	775 \$	57 \$	36 \$	60 \$	92 \$
20150	montage sur tige, fond fermé	775 \$	57 \$	36 \$	60 \$	92 \$

NOTES

1) Pour agencement de têtes multiples, voir ci-dessous.



BELLISSIMA (01)

Série moyenne, têtes multiples

Exemple de numéro de catalogue

20124-CT01-2A-LD12C ou 20124-CT01-2A1

Grandeur | Montage | Verre | Fini | Option DEL

2: No. de luminaire autour du poteau
A: Montage sur le côté

Série moyenne

Supplément au prix de base

Modèle	Description	PRIX POUR FINIS	Finis Bellissima	Finis Snoc	Options	
					Chandelle	DEL (3000K)
		01, 03, 06, 09, 10, 20, 21, 27, 29, 39, 40, 49, 50, 51, 52, 53, 54	30, 31, 32, 33, 34	04, 05, 07, 08, 46, 47, 48	LD12C	LD22C
20121 2A	2 têtes vers le bas fond fermé @ 180°	1,696 \$	112 \$	71 \$	119 \$	185 \$
20121 2A1	2 têtes @ 180° + 1 tête centrale	2,445 \$	168 \$	106 \$	180 \$	277 \$
20121 3A	3 têtes vers le bas fond fermé @ 120°	2,445 \$	168 \$	106 \$	180 \$	277 \$
20121 3A1	3 têtes @ 120° + 1 tête centrale	3,196 \$	223 \$	142 \$	239 \$	369 \$
20124 2A	2 têtes vers le haut @ 180°	1,696 \$	112 \$	71 \$	119 \$	185 \$
20124 2A1	2 têtes @ 180° + 1 tête centrale	2,445 \$	168 \$	106 \$	180 \$	277 \$
20124 3A	3 têtes vers le haut @ 120°	2,445 \$	168 \$	106 \$	180 \$	277 \$
20124 3A1	3 têtes @ 120° + 1 tête centrale	3,196 \$	223 \$	142 \$	239 \$	369 \$

NOTES

1) D'autres montages de têtes multiples sont disponibles. Veuillez contacter notre service à la clientèle ou votre représentant.
2) Pour verres de remplacement, consulter la page 199.

PORTLAND (02)

Petite série

Exemple de numéro de catalogue

10224-CK01-LD10C
Grandeur Montage Verre Fini
Collection Verre Option DEL

 ou
 10224-CK01C
Grandeur Montage Verre Fini
Collection Verre Option Chandelle


Petite série

Supplément au prix de base

Modèle	Description	PRIX POUR FINIS	Verres	Finis	Options
		01, 03, 06, 09, 10, 20, 21, 27, 29, 39, 40, 49, 50, 51, 52, 53, 54	MW, SV	04, 05, 07, 08, 46, 47, 48	DEL (3000K)
					LD10C
10224	murale vers le haut	157 \$	29 \$	18 \$	60 \$
10225	murale vers le bas, fond fermé	157 \$	29 \$	18 \$	60 \$
10230	montage pour poteau	124 \$	29 \$	18 \$	60 \$
10240	montage sur piédestal	152 \$	29 \$	18 \$	60 \$
10255	montage sur chaîne, fond fermé	151 \$	29 \$	18 \$	60 \$
10284	murale vers le haut	178 \$	29 \$	18 \$	60 \$
10285	murale vers le bas, fond fermé	178 \$	29 \$	18 \$	60 \$
10296	murale vers le haut	212 \$	29 \$	18 \$	60 \$
10299	murale vers le bas, fond fermé	212 \$	29 \$	18 \$	60 \$

NOTES

- 1) Pour agencement de têtes multiples, veuillez consulter la page suivante.
- 2) Pour verres de remplacement, consulter la page 199.



10224

10225

10230

10240

10255

10284

10285

10296

10299

PORTLAND (02)

Petite série, têtes multiples

Exemple de numéro de catalogue

10224-CK01-2A-LD10C

Grandeur: 10224, Montage: CK01, Verre: 2A, Fini: LD10C

2: No. de luminaire autour du poteau
A: Montage sur le côté

ou 10224-CK01C-2A1

Grandeur: 10224, Montage: CK01C, Verre: 2A, Fini: 1

Option Chandelle
2: No. de luminaire autour du poteau
A: Montage sur le côté
1: Luminaire central

Petite série

Supplément au prix de base

Modèle	Description	PRIX POUR FINIS	Supplément au prix de base		
			Verres	Finis	Options
		01, 03, 06, 09, 10, 20, 21, 27, 29, 39, 40, 49, 50, 51, 52, 53, 54	MW, SV	04, 05, 07, 08, 46, 47, 48	DEL (3000K)
					Verre: CK
10224 2A	2 têtes vers le haut @ 180°	484 \$	59 \$	36 \$	119 \$
2A1	2 têtes @ 180° + 1 tête centrale	619 \$	88 \$	54 \$	180 \$
3A	3 têtes vers le haut @ 120°	629 \$	88 \$	54 \$	180 \$
3A1	3 têtes @ 120° + 1 tête centrale	776 \$	118 \$	71 \$	239 \$
10225 2A	2 têtes vers le bas fond fermé @ 180°	484 \$	59 \$	36 \$	119 \$
2A1	2 têtes @ 180° + 1 tête centrale	619 \$	88 \$	54 \$	180 \$
3A	3 têtes vers le bas fond fermé @ 120°	629 \$	88 \$	54 \$	180 \$
3A1	3 têtes @ 120° + 1 tête centrale	776 \$	118 \$	71 \$	239 \$
10284 2A	2 têtes vers le haut @ 180°	539 \$	59 \$	36 \$	119 \$
2A1	2 têtes @ 180° + 1 tête centrale	695 \$	88 \$	54 \$	180 \$
3A	3 têtes vers le haut @ 120°	719 \$	88 \$	54 \$	180 \$
3A1	3 têtes @ 120° + 1 tête centrale	878 \$	118 \$	71 \$	239 \$
10285 2A	2 têtes vers le bas fond fermé @ 180°	539 \$	59 \$	36 \$	119 \$
2A1	2 têtes @ 180° + 1 tête centrale	695 \$	88 \$	54 \$	180 \$
3A	3 têtes vers le bas fond fermé @ 120°	719 \$	88 \$	54 \$	180 \$
3A1	3 têtes @ 120° + 1 tête centrale	878 \$	118 \$	71 \$	239 \$
10296 2A	2 têtes vers le haut @ 180°	604 \$	59 \$	36 \$	119 \$
2A1	2 têtes @ 180° + 1 tête centrale	704 \$	88 \$	54 \$	180 \$
3A	3 têtes vers le haut @ 120°	822 \$	88 \$	54 \$	180 \$
3A1	3 têtes @ 120° + 1 tête centrale	922 \$	118 \$	71 \$	239 \$
10299 2A	2 têtes vers le bas fond fermé @ 180°	604 \$	59 \$	36 \$	119 \$
2A1	2 têtes @ 180° + 1 tête centrale	704 \$	88 \$	54 \$	180 \$
3A	3 têtes vers le bas fond fermé @ 120°	822 \$	88 \$	54 \$	180 \$
3A1	3 têtes @ 120° + 1 tête centrale	922 \$	118 \$	71 \$	239 \$

NOTES

- 1) D'autres montages de têtes multiples sont disponibles. Veuillez contacter notre service à la clientèle ou votre représentant.
- 2) Pour verres de remplacement, consulter la page 199.

PORTLAND (02)

Série moyenne

Exemple de numéro de catalogue

20224-CK01-LD10C

Grandeur | Montage | Verre | Fini | Option DEL
Collection

ou 20224-CK01C

Grandeur | Montage | Verre | Fini | Option Chandelle
Collection

Série moyenne

Supplément au prix de base

Modèle	Description	PRIX POUR FINIS	Verres	Finis	Options	
		01, 03, 06, 09, 10, 20, 21, 27, 29, 39, 40, 49, 50, 51, 52, 53, 54	MW, SV	04, 05, 07, 08, 46, 47, 48	DEL (3000K)	
					LD10C	LD20C
20224	murale vers le haut	300 \$	29 \$	28 \$	60 \$	92 \$
20225	murale vers le bas, fond fermé	300 \$	29 \$	28 \$	60 \$	92 \$
20230	montage pour poteau	288 \$	29 \$	28 \$	60 \$	92 \$
20240	montage sur piédestal	317 \$	29 \$	28 \$	60 \$	92 \$
20255	montage sur chaîne, fond fermé	327 \$	29 \$	28 \$	60 \$	92 \$
20284	murale vers le haut	378 \$	29 \$	28 \$	60 \$	92 \$
20285	murale vers le bas, fond fermé	378 \$	29 \$	28 \$	60 \$	92 \$
20296	murale vers le haut	387 \$	29 \$	28 \$	60 \$	92 \$
20299	murale vers le bas, fond fermé	387 \$	29 \$	28 \$	60 \$	92 \$

NOTES

- 1) Pour agencement de têtes multiples, veuillez consulter la page suivante.
- 2) Pour verres de remplacement, consulter la page 199.



20224



20225



20230



20240



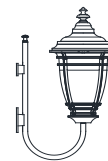
20255



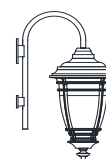
20284



20285



20296



20299

PORTLAND (02)

Série moyenne, têtes multiples

Exemple de numéro de catalogue

20224-CK01-2A-LD10C

Grandeur | Montage | Verre | Fini | Option DEL

Collection | Verre | 2: No. de luminaire autour du poteau
A: Montage sur le côté





ou 20224-CK01C-2A1

Grandeur | Montage | Verre | Fini | Option Chandelle

Collection | Verre | 2: No. de luminaire autour du poteau
A: Montage sur le côté
1: Luminaire central

Série moyenne

Supplément au prix de base

		PRIX POUR FINIS	Verres	Finis	Options	
					DEL (3000K)	
		01, 03, 06, 09, 10, 20, 21, 27, 29, 39, 40, 49, 50, 51, 52, 53, 54		04, 05, 07, 08, 46, 47, 48		
		Verre: CK	MW, SV		LD10C	LD20C
	2 TÊTES 2A					
	2 TÊTES + 1 2A1					
	3 TÊTES 3A					
	3 TÊTES + 1 3A1					
Modèle	Description					
20224 2A	2 têtes vers le haut @ 180°	701 \$	59 \$	57 \$	119 \$	185 \$
2A1	2 têtes @ 180° + 1 tête centrale	938 \$	88 \$	85 \$	180 \$	277 \$
3A	3 têtes vers le haut @ 120°	987 \$	88 \$	85 \$	180 \$	277 \$
3A1	3 têtes @ 120° + 1 tête centrale	1,225 \$	118 \$	113 \$	239 \$	369 \$
20225 2A	2 têtes vers le bas fond fermé @ 180°	701 \$	59 \$	57 \$	119 \$	185 \$
2A1	2 têtes @ 180° + 1 tête centrale	938 \$	88 \$	85 \$	180 \$	277 \$
3A	3 têtes vers le bas fond fermé @ 120°	987 \$	88 \$	85 \$	180 \$	277 \$
3A1	3 têtes @ 120° + 1 tête centrale	1,225 \$	118 \$	113 \$	239 \$	369 \$
20284 2A	2 têtes vers le haut @ 180°	751 \$	59 \$	57 \$	119 \$	185 \$
2A1	2 têtes @ 180° + 1 tête centrale	917 \$	88 \$	85 \$	180 \$	277 \$
3A	3 têtes vers le haut @ 120°	1,040 \$	88 \$	85 \$	180 \$	277 \$
3A1	3 têtes @ 120° + 1 tête centrale	1,208 \$	118 \$	113 \$	239 \$	369 \$
20285 2A	2 têtes vers le bas fond fermé @ 180°	751 \$	59 \$	57 \$	119 \$	185 \$
2A1	2 têtes @ 180° + 1 tête centrale	917 \$	88 \$	85 \$	180 \$	277 \$
3A	3 têtes vers le bas fond fermé @ 120°	1,040 \$	88 \$	85 \$	180 \$	277 \$
3A1	3 têtes @ 120° + 1 tête centrale	1,208 \$	118 \$	113 \$	239 \$	369 \$
20296 2A	2 têtes vers le haut @ 180°	907 \$	59 \$	57 \$	119 \$	185 \$
2A1	2 têtes @ 180° + 1 tête centrale	1,156 \$	88 \$	85 \$	180 \$	277 \$
3A	3 têtes vers le haut @ 120°	1,278 \$	88 \$	85 \$	180 \$	277 \$
3A1	3 têtes @ 120° + 1 tête centrale	1,527 \$	118 \$	113 \$	239 \$	369 \$
20299 2A	2 têtes vers le bas fond fermé @ 180°	907 \$	59 \$	57 \$	119 \$	185 \$
2A1	2 têtes @ 180° + 1 tête centrale	1,156 \$	88 \$	85 \$	180 \$	277 \$
3A	3 têtes vers le bas fond fermé @ 120°	1,278 \$	88 \$	85 \$	180 \$	277 \$
3A1	3 têtes @ 120° + 1 tête centrale	1,527 \$	118 \$	113 \$	239 \$	369 \$

NOTES

- 1) D'autres montages de têtes multiples sont disponibles. Veuillez contacter notre service à la clientèle ou votre représentant.
- 2) Pour verres de remplacement, consulter la page 199.

MILAN (03)

Petite série

Exemple de numéro de catalogue

10382-CH01-LD10C

Grandeur | Montage | Verre | Fini | Option DEL
Collection | Verre | Option DEL

ou 10382-CH01C

Grandeur | Montage | Verre | Fini | Option Chandelle
Collection | Verre | Option Chandelle


Petite série

Supplément au prix de base

Modèle	Description	PRIX POUR FINIS	Verres	Finis	Options	
		01, 03, 06, 09, 10, 20, 21, 27, 29, 39, 40, 49, 50, 51, 52, 53, 54	AC, CS, DP, GC, MC, MW, MY, WP, WR	04, 05, 07, 08, 46, 47, 48	Chandelle	DEL (3000K)
					C	LD10C
10330	montage pour poteau	166 \$	24 \$	18 \$	45 \$	60 \$
10340	montage sur piédestal	229 \$	24 \$	18 \$	45 \$	60 \$
10350	montage sur chaîne, fond ouvert	178 \$	24 \$	18 \$	45 \$	60 \$
10355	montage sur chaîne, fond fermé	205 \$	24 \$	18 \$	45 \$	60 \$
10382	murale vers le bas, fond ouvert	187 \$	24 \$	18 \$	45 \$	60 \$
10386	murale vers le haut	215 \$	24 \$	18 \$	45 \$	60 \$
10388	murale vers le bas, fond fermé	215 \$	24 \$	18 \$	45 \$	60 \$
10393	murale vers le bas, fond ouvert	238 \$	24 \$	18 \$	45 \$	60 \$
10397	murale vers le haut	262 \$	24 \$	18 \$	45 \$	60 \$
10398	murale vers le bas, fond fermé	262 \$	24 \$	18 \$	45 \$	60 \$

NOTES

- 1) Pour agencement de têtes multiples, veuillez consulter la page suivante.
- 2) Pour verres de remplacement, consulter la page 199.



10330 10340 10350 10355 10382 10386 10388 10393 10397 10398

MILAN (03)

Petite série, têtes multiples

Exemple de numéro de catalogue

10382-CH01-2A-LD10C

Grandeur | Montage | Verre | Fini | Option DEL
 Collection | | | 2: No. de luminaire autour du poteau |
 A: Montage sur le côté

ou **10382-CH01C-2A1**

Grandeur | Montage | Verre | Fini | Option Chandelle | 2: No. de luminaire autour du poteau
 Collection | | | | | A: Montage sur le côté
 1: Luminaire central

Petite série

Supplément au prix de base

Modèle	Description	PRIX POUR FINIS	Verres	Finis	Options	
					Chandelle	DEL (3000K)
		01, 03, 06, 09, 10, 20, 21, 27, 29, 39, 40, 49, 50, 51, 52, 53, 54	AC, CS, DP, GC, MC, MW, MY, WP, WR	04, 05, 07, 08, 46, 47, 48	C	LD10C
10382	2A 2 têtes vers le bas fond ouvert @ 180°	528 \$	49 \$	36 \$	90 \$	119 \$
	2A1 2 têtes @ 180° + 1 tête centrale	595 \$	75 \$	54 \$	135 \$	180 \$
	3A 3 têtes vers le bas fond ouvert @ 120°	697 \$	75 \$	54 \$	135 \$	180 \$
	3A1 3 têtes @ 120° + 1 tête centrale	776 \$	99 \$	71 \$	180 \$	239 \$
10386	2A 2 têtes vers le haut @ 180°	573 \$	49 \$	36 \$	90 \$	119 \$
	2A1 2 têtes @ 180° + 1 tête centrale	668 \$	75 \$	54 \$	135 \$	180 \$
	3A 3 têtes vers le haut @ 120°	777 \$	75 \$	54 \$	135 \$	180 \$
	3A1 3 têtes @ 120° + 1 tête centrale	872 \$	99 \$	71 \$	180 \$	239 \$
10388	2A 2 têtes vers le bas, fond fermé @ 180°	573 \$	49 \$	36 \$	90 \$	119 \$
	2A1 2 têtes @ 180° + 1 tête centrale	668 \$	75 \$	54 \$	135 \$	180 \$
	3A 3 têtes vers le bas, fond fermé @ 120°	777 \$	75 \$	54 \$	135 \$	180 \$
	3A1 3 têtes @ 120° + 1 tête centrale	872 \$	99 \$	71 \$	180 \$	239 \$
10393	2A 2 têtes vers le bas fond ouvert @ 180°	619 \$	49 \$	36 \$	90 \$	119 \$
	2A1 2 têtes @ 180° + 1 tête centrale	744 \$	75 \$	54 \$	135 \$	180 \$
	3A 3 têtes vers le bas fond ouvert @ 120°	847 \$	75 \$	54 \$	135 \$	180 \$
	3A1 3 têtes @ 120° + 1 tête centrale	975 \$	99 \$	71 \$	180 \$	239 \$
10397	2A 2 têtes vers le haut @ 180°	671 \$	49 \$	36 \$	90 \$	119 \$
	2A1 2 têtes @ 180° + 1 tête centrale	807 \$	75 \$	54 \$	135 \$	180 \$
	3A 3 têtes vers le haut @ 120°	922 \$	75 \$	54 \$	135 \$	180 \$
	3A1 3 têtes @ 120° + 1 tête centrale	1,064 \$	99 \$	71 \$	180 \$	239 \$
10398	2A 2 têtes vers le bas fond fermé @ 180°	671 \$	49 \$	36 \$	90 \$	119 \$
	2A1 2 têtes @ 180° + 1 tête centrale	807 \$	75 \$	54 \$	135 \$	180 \$
	3A 3 têtes vers le bas fond fermé @ 120°	922 \$	75 \$	54 \$	135 \$	180 \$
	3A1 3 têtes @ 120° + 1 tête centrale	1,064 \$	99 \$	71 \$	180 \$	239 \$

NOTES

- 1) D'autres montages de têtes multiples sont disponibles. Veuillez contacter notre service à la clientèle ou votre représentant.
- 2) Pour verres de remplacement, consulter la page 199.

MILAN (03)

Grande série

Exemple de numéro de catalogue

30382-CH01-LD10C

Grandeur | Montage | Verre | Fini | Option DEL
Collection

ou 30382-CH01C

Grandeur | Montage | Verre | Fini | Option Chandelle
Collection

Grande série

Supplément au prix de base

Modèle	Description	PRIX POUR FINIS	Verres	Finis	Options		
		01, 03, 06, 09, 10, 20, 21, 27, 29, 39, 40, 49, 50, 51, 52, 53, 54	AC, CS, DP, GC, MC, MW, MY, WP, WR	04, 05, 07, 08, 46, 47, 48	Chandelle C	DEL (3000K)	
						LD10C	LD20C
30330	montage pour poteau	386 \$	29 \$	42 \$	45 \$	60 \$	92 \$
30340	montage sur piédestal	451 \$	29 \$	42 \$	45 \$	60 \$	92 \$
30350	montage sur chaîne, fond ouvert	414 \$	29 \$	42 \$	45 \$	60 \$	92 \$
30355	montage sur chaîne, fond fermé	439 \$	29 \$	42 \$	45 \$	60 \$	92 \$
30382	murale vers le bas, fond ouvert	428 \$	29 \$	42 \$	45 \$	60 \$	92 \$
30386	murale vers le haut	477 \$	29 \$	42 \$	45 \$	60 \$	92 \$
30388	murale vers le bas, fond fermé	477 \$	29 \$	42 \$	45 \$	60 \$	92 \$
30393	murale vers le bas, fond ouvert	530 \$	29 \$	42 \$	45 \$	60 \$	92 \$
30397	murale vers le haut	569 \$	29 \$	42 \$	45 \$	60 \$	92 \$
30398	murale vers le bas, fond fermé	569 \$	29 \$	42 \$	45 \$	60 \$	92 \$

NOTES

- 1) Pour agencement de têtes multiples, veuillez consulter la page suivante.
- 2) Pour verres de remplacement, consulter la page 199.



30330

30340

30350

30355

30382

30386

30388

30393

30397

30398

MILAN (03)

Grande série, têtes multiples

Exemple de numéro de catalogue

30382-CH01-2A-LD10C

Grandeur | Montage | Verre | Fini | Option DEL
 Collection | | | |
 2: No. de luminaire autour du poteau
 A: Montage sur le côté

ou 30382-CH01C-2A1

Grandeur | Montage | Verre | Fini | Option Chandelle |
 Collection | | | | |
 2: No. de luminaire autour du poteau
 A: Montage sur le côté
 1: Luminaire central

Grande série

Supplément au prix de base

Modèle	Description	Supplément au prix de base					
		PRIX POUR FINIS 01, 03, 06, 09, 10, 20, 21, 27, 29, 39, 40, 49, 50, 51, 52, 53, 54	Verres AC, CS, DP, GC, MC, MW, MY, WP, WR	Finis 04, 05, 07, 08, 46, 47, 48	Options Chandelle C	DEL (3000K)	
						Verre: CH ou CP	LD10C
30382 2A	2 têtes vers le bas fond ouvert @ 180°	1,019 \$	59 \$	85 \$	90 \$	119 \$	185 \$
2A1	2 têtes @ 180° + 1 tête centrale	1,386 \$	88 \$	127 \$	135 \$	180 \$	277 \$
3A	3 têtes vers le bas fond ouvert @ 120°	1,429 \$	88 \$	127 \$	135 \$	180 \$	277 \$
3A1	3 têtes @ 120° + 1 tête centrale	1,797 \$	118 \$	169 \$	180 \$	239 \$	369 \$
30386 2A	2 têtes vers le haut @ 180°	1,078 \$	59 \$	85 \$	90 \$	119 \$	185 \$
2A1	2 têtes @ 180° + 1 tête centrale	1,477 \$	88 \$	127 \$	135 \$	180 \$	277 \$
3A	3 têtes vers le haut @ 120°	1,535 \$	88 \$	127 \$	135 \$	180 \$	277 \$
3A1	3 têtes @ 120° + 1 tête centrale	1,934 \$	118 \$	169 \$	180 \$	239 \$	369 \$
30388 2A	2 têtes vers le bas, fond fermé @ 180°	1,078 \$	59 \$	85 \$	90 \$	119 \$	185 \$
2A1	2 têtes @ 180° + 1 tête centrale	1,477 \$	88 \$	127 \$	135 \$	180 \$	277 \$
3A	3 têtes vers le bas, fond fermé @ 120°	1,535 \$	88 \$	127 \$	135 \$	180 \$	277 \$
3A1	3 têtes @ 120° + 1 tête centrale	1,934 \$	118 \$	169 \$	180 \$	239 \$	369 \$
30393 2A	2 têtes vers le bas fond ouvert @ 180°	1,212 \$	59 \$	85 \$	90 \$	119 \$	185 \$
2A1	2 têtes @ 180° + 1 tête centrale	1,582 \$	88 \$	127 \$	135 \$	180 \$	277 \$
3A	3 têtes vers le bas fond ouvert @ 120°	1,718 \$	88 \$	127 \$	135 \$	180 \$	277 \$
3A1	3 têtes @ 120° + 1 tête centrale	2,087 \$	118 \$	169 \$	180 \$	239 \$	369 \$
30397 2A	2 têtes vers le haut @ 180°	1,291 \$	59 \$	85 \$	90 \$	119 \$	185 \$
2A1	2 têtes @ 180° + 1 tête centrale	1,660 \$	88 \$	127 \$	135 \$	180 \$	277 \$
3A	3 têtes vers le haut @ 120°	1,836 \$	88 \$	127 \$	135 \$	180 \$	277 \$
3A1	3 têtes @ 120° + 1 tête centrale	2,205 \$	118 \$	169 \$	180 \$	239 \$	369 \$
30398 2A	2 têtes vers le bas fond fermé @ 180°	1,291 \$	59 \$	85 \$	90 \$	119 \$	185 \$
2A1	2 têtes @ 180° + 1 tête centrale	1,660 \$	88 \$	127 \$	135 \$	180 \$	277 \$
3A	3 têtes vers le bas fond fermé @ 120°	1,836 \$	88 \$	127 \$	135 \$	180 \$	277 \$
3A1	3 têtes @ 120° + 1 tête centrale	2,205 \$	118 \$	169 \$	180 \$	239 \$	369 \$

NOTES

- 1) D'autres montages de têtes multiples sont disponibles. Veuillez contacter notre service à la clientèle ou votre représentant.
- 2) Pour verres de remplacement, consulter la page 199.

LINCOLN (04)

Série moyenne

Exemple de numéro de catalogue

20491-CH01-LD10C

Grandeur | Montage | Verre | Fini | Option DEL
Collection

ou 20491-CH01C

Grandeur | Montage | Verre | Fini | Option Chandelle
Collection

Série moyenne

Supplément au prix de base

Modèle	Description	PRIX POUR FINIS	Verres	Finis	Options	
		01, 03, 06, 09, 10, 20, 21, 27, 29, 39, 40, 49, 50, 51, 52, 53, 54	AC, CS, DP, GC, MC, MW, MY, SA, WP, WR	04, 05, 07, 08, 46, 47, 48	Chandelle	DEL (3000K)
		Verre: CH ou CP			C	LD10C
20430	montage pour poteau	167 \$	24 \$	28 \$	45 \$	60 \$
20435	montage pour poteau 3" carré	167 \$	24 \$	28 \$	45 \$	60 \$
20440	montage sur piédestal	197 \$	24 \$	28 \$	45 \$	60 \$
20450	montage sur chaîne, fond ouvert	178 \$	24 \$	28 \$	45 \$	60 \$
20455	montage sur chaîne, fond fermé	209 \$	24 \$	28 \$	45 \$	60 \$
20491	murale vers le bas, fond ouvert	167 \$	24 \$	28 \$	45 \$	60 \$
20494	murale vers le haut	187 \$	24 \$	28 \$	45 \$	60 \$
20495	murale vers le bas, fond fermé	187 \$	24 \$	28 \$	45 \$	60 \$

NOTES

- 1) Pour agencement de têtes multiples, veuillez consulter la page suivante.
- 2) Pour verres de remplacement, consulter la page 199.



20430



20435



20440



20450



20455



20491



20494



20495

LINCOLN (04)

Série moyenne, têtes multiples

Exemple de numéro de catalogue

20491-CH01-2A-LD10C

Grandeur: Collection, Montage, Verre, Fini, 2: No. de luminaire autour du poteau, Option DEL, A: Montage sur le côté

ou 20491-CH01C-2A1

Grandeur: Collection, Montage, Verre, Fini, Option Chandelle, 2: No. de luminaire autour du poteau, A: Montage sur le côté, 1: Luminaire central

Série moyenne

Supplément au prix de base

		PRIX POUR FINIS	Verres	Finis	Options		
		01, 03, 06, 09, 10, 20, 21, 27, 29, 39, 40, 49, 50, 51, 52, 53, 54	AC, CS, DP, GC, MC, MW, MY, SA, WP, WR	04, 05, 07, 08, 46, 47, 48	Chandelle	DEL (3000K)	
Modèle	Description				C	LD10C	
20491	2A	2 têtes vers le bas fond ouvert @ 180°	464 \$	49 \$	57 \$	90 \$	119 \$
	2A1	2 têtes @ 180° + 1 tête centrale	573 \$	75 \$	85 \$	135 \$	180 \$
	3A	3 têtes vers le bas fond ouvert @ 120°	624 \$	75 \$	85 \$	135 \$	180 \$
	3A1	3 têtes @ 120° + 1 tête centrale	726 \$	99 \$	113 \$	180 \$	239 \$
20494	2A	2 têtes vers le haut @ 180°	502 \$	49 \$	57 \$	90 \$	119 \$
	2A1	2 têtes @ 180° + 1 tête centrale	633 \$	75 \$	85 \$	135 \$	180 \$
	3A	3 têtes vers le haut @ 120°	680 \$	75 \$	85 \$	135 \$	180 \$
	3A1	3 têtes @ 120° + 1 tête centrale	802 \$	99 \$	113 \$	180 \$	239 \$
20495	2A	2 têtes vers le bas fond fermé @ 180°	502 \$	49 \$	57 \$	90 \$	119 \$
	2A1	2 têtes @ 180° + 1 tête centrale	633 \$	75 \$	85 \$	135 \$	180 \$
	3A	3 têtes vers le bas fond fermé @ 120°	680 \$	75 \$	85 \$	135 \$	180 \$
	3A1	3 têtes @ 120° + 1 tête centrale	802 \$	99 \$	113 \$	180 \$	239 \$

NOTES

- 1) D'autres montages de têtes multiples sont disponibles. Veuillez contacter notre service à la clientèle ou votre représentant.
- 2) Pour verres de remplacement, consulter la page 199.

LINCOLN (04)

Grande série

Exemple de numéro de catalogue

30491-CH01-LD10C

Grandeur: 30491, Montage: CH, Verre: 01, Fini: 01, Option DEL: LD10C

ou 30491-CH01C

Grandeur: 30491, Montage: CH, Verre: 01, Fini: 01, Option Chandelle: C

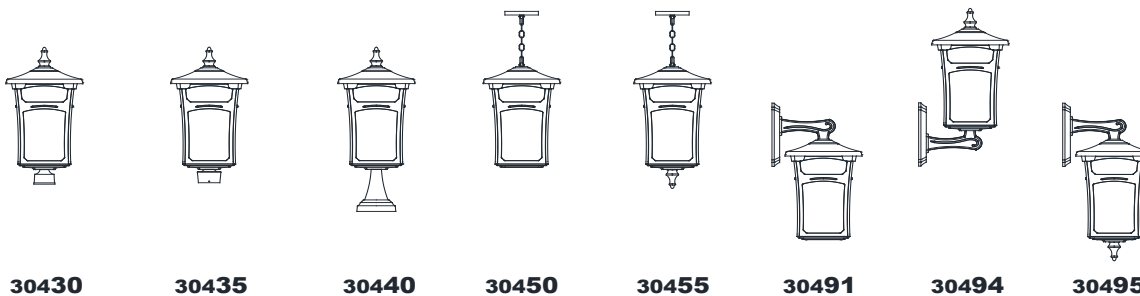
Grande série

Supplément au prix de base

Modèle	Description	PRIX POUR FINIS	Verres	Finis	Options	
		01, 03, 06, 09, 10, 20, 21, 27, 29, 39, 40, 49, 50, 51, 52, 53, 54	AC, CS, DP, GC, MC, MW, MY, SA, WP, WR	04, 05, 07, 08, 46, 47, 48	DEL (3000K)	
					LD10C	LD20C
30430	montage pour poteau	257 \$	29 \$	42 \$	45 \$	60 \$ 92 \$
30435	montage pour poteau 3" carré	257 \$	29 \$	42 \$	45 \$	60 \$ 92 \$
30440	montage sur piédestal	296 \$	29 \$	42 \$	45 \$	60 \$ 92 \$
30450	montage sur chaîne, fond ouvert	274 \$	29 \$	42 \$	45 \$	60 \$ 92 \$
30455	montage sur chaîne, fond fermé	309 \$	29 \$	42 \$	45 \$	60 \$ 92 \$
30491	murale vers le bas, fond ouvert	267 \$	29 \$	42 \$	45 \$	60 \$ 92 \$
30494	murale vers le haut	283 \$	29 \$	42 \$	45 \$	60 \$ 92 \$
30495	murale vers le bas, fond fermé	283 \$	29 \$	42 \$	45 \$	60 \$ 92 \$

NOTES

- 1) Pour agencement de têtes multiples, veuillez consulter la page suivante.
- 2) Pour verres de remplacement, consulter la page 199.



LINCOLN (04)

Grande série, têtes multiples

Exemple de numéro de catalogue

30491-CH01-2A-LD10C

Grandeur	Montage	Verre	Finis	Option DEL
Collection				

2: No. de luminaire autour du poteau
A: Montage sur le côté

ou 30491-CH01C-2A1

Grandeur	Montage	Verre	Finis	Option Chandelle	2: No. de luminaire autour du poteau
Collection					A: Montage sur le côté 1: Luminaire central

Grande série

Supplément au prix de base

Modèle	Description	PRIX POUR FINIS	Supplément au prix de base				
			Verres	Finis	Options		
					Chandelle	DEL (3000K)	
Verre: CH ou CP	MW, MY, SA, WP, WR	01, 03, 06, 09, 10, 20, 21, 27, 29, 39, 40, 49, 50, 51, 52, 53, 54	04, 05, 07, 08, 46, 47, 48	C	LD10C	LD20C	
30491 2A	2 têtes vers le bas fond ouvert @ 180°	587 \$	59 \$	85 \$	90 \$	119 \$	185 \$
2A1	2 têtes @ 180° + 1 tête centrale	756 \$	88 \$	127 \$	135 \$	180 \$	277 \$
3A	3 têtes vers le bas fond ouvert @ 120°	808 \$	88 \$	127 \$	135 \$	180 \$	277 \$
3A1	3 têtes @ 120° + 1 tête centrale	974 \$	118 \$	169 \$	180 \$	239 \$	369 \$
30494 2A	2 têtes vers le haut @ 180°	619 \$	59 \$	85 \$	90 \$	119 \$	185 \$
2A1	2 têtes @ 180° + 1 tête centrale	798 \$	88 \$	127 \$	135 \$	180 \$	277 \$
3A	3 têtes vers le haut @ 120°	851 \$	88 \$	127 \$	135 \$	180 \$	277 \$
3A1	3 têtes @ 120° + 1 tête centrale	1,036 \$	118 \$	169 \$	180 \$	239 \$	369 \$
30495 2A	2 têtes vers le bas fond fermé @ 180°	619 \$	59 \$	85 \$	90 \$	119 \$	185 \$
2A1	2 têtes @ 180° + 1 tête centrale	798 \$	88 \$	127 \$	135 \$	180 \$	277 \$
3A	3 têtes vers le bas fond fermé @ 120°	851 \$	88 \$	127 \$	135 \$	180 \$	277 \$
3A1	3 têtes @ 120° + 1 tête centrale	1,036 \$	118 \$	169 \$	180 \$	239 \$	369 \$

NOTES

- 1) D'autres montages de têtes multiples sont disponibles. Veuillez contacter notre service à la clientèle ou votre représentant.
- 2) Pour verres de remplacement, consulter la page 199.

SAN DIEGO (05)

Petite série

Exemple de numéro de catalogue

Grandeur | Montage | Fini | Option DEL
10567-CS01-LD7C
Collection | Verre
 ou

Grandeur | Montage | Fini
10567-CS01
Collection | Verre

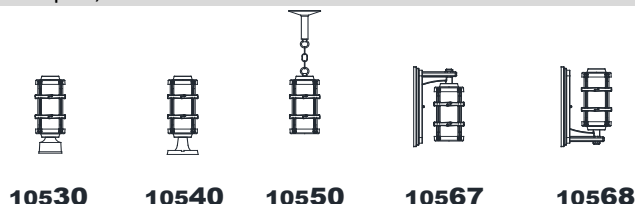
Petite série

Supplément au prix de base

Modèle	Description	PRIX POUR FINIS	Verres	Finis	Options
		01, 03, 06, 09, 10, 20, 21, 27, 29, 39, 40, 49, 50, 51, 52, 53, 54		04, 05, 07, 08, 46, 47, 48	DEL (3000K)
		Verres: WG	CS,SF, WR		LD7C
10530	montage pour poteau	152 \$	29 \$	18 \$	60 \$
10540	montage sur piédestal	174 \$	29 \$	18 \$	60 \$
10550	montage sur chaîne, fond ouvert	185 \$	29 \$	18 \$	60 \$
10567	murale vers le bas, fond ouvert	177 \$	29 \$	18 \$	60 \$
10568	murale vers le haut	177 \$	29 \$	18 \$	60 \$

NOTES

1) Pour agencement de têtes multiples, voir ci-dessous



SAN DIEGO (05)

Petite série, têtes multiples

Exemple de numéro de catalogue

Grandeur | Montage | Fini | Option DEL
10567-CS01-2A-LD7C
Collection | Verre | 2: No. de luminaire autour du poteau | Option DEL
A: Montage sur le côté
 ou

Grandeur | Montage | Fini
10567-CS01-2A
Collection | Verre | 2: No. de luminaire autour du poteau
A: Montage sur le côté

Petite série

Supplément au prix de base

Modèle	Description	PRIX POUR FINIS	Verres	Finis	Options
		01, 03, 06, 09, 10, 20, 21, 27, 29, 39, 40, 49, 50, 51, 52, 53, 54		04, 05, 07, 08, 46, 47, 48	DEL (3000K)
		Verres: WG	CS,SF, WR		LD7C
10567 2A	2 têtes vers le bas fond ouvert @ 180°	478 \$	59 \$	36 \$	119 \$
2A1	2 têtes @ 180° + 1 tête centrale	598 \$	88 \$	54 \$	180 \$
3A	3 têtes vers le bas fond ouvert @ 120°	647 \$	88 \$	54 \$	180 \$
3A1	3 têtes @ 120° + 1 tête centrale	741 \$	118 \$	71 \$	239 \$
10568 2A	2 têtes vers le haut @ 180°	478 \$	59 \$	36 \$	119 \$
2A1	2 têtes @ 180° + 1 tête centrale	598 \$	88 \$	54 \$	180 \$
3A	3 têtes vers le haut @ 120°	647 \$	88 \$	54 \$	180 \$
3A1	3 têtes @ 120° + 1 tête centrale	741 \$	118 \$	71 \$	239 \$

NOTES

1) D'autres montages de têtes multiples sont disponibles. Veuillez contacter notre service à la clientèle ou votre représentant.
 2) Pour verres de remplacement, consulter la page 199.

SAN DIEGO (05)

Série moyenne

Exemple de numéro de catalogue

20567-CS01-LD7C ou 20567-CS01

Grandeur | Montage | Fini | Option DEL | Grandeur | Montage | Fini

Collection | Verre | Verre

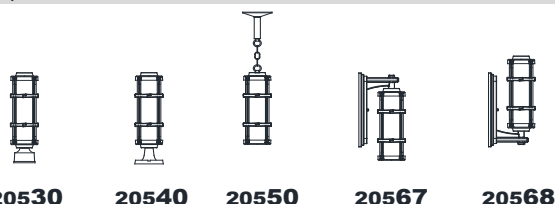
Série moyenne

Supplément au prix de base

Modèle	Description	PRIX POUR FINIS	Verres	Finis	Options
		01, 03, 06, 09, 10, 20, 21, 27, 29, 39, 40, 49, 50, 51, 52, 53, 54		04, 05, 07, 08, 46, 47, 48	DEL (3000K)
		Verres: WG	CS,SF, WR		LD7C
20530	montage pour poteau	212 \$	29 \$	28 \$	60 \$
20540	montage sur piédestal	239 \$	29 \$	28 \$	60 \$
20550	montage sur chaîne, fond ouvert	248 \$	29 \$	28 \$	60 \$
20567	murale vers le bas, fond ouvert	241 \$	29 \$	28 \$	60 \$
20568	murale vers le haut	241 \$	29 \$	28 \$	60 \$

NOTES

1) Pour agencement de têtes multiples, voir ci-dessous



SAN DIEGO (05)

Série moyenne, têtes multiples

Exemple de numéro de catalogue

20567-CS01-2A-LD7C ou 20567-CS01-2A

Grandeur | Montage | Fini | 2: No. de luminaire autour du poteau | Option DEL | Grandeur | Montage | Fini | 2: No. de luminaire autour du poteau

Collection | Verre | Verre | A: Montage sur le côté | Collection | Verre | Verre | A: Montage sur le côté

Série moyenne

Supplément au prix de base

Modèle	Description	PRIX POUR FINIS	Verres	Finis	Options
		01, 03, 06, 09, 10, 20, 21, 27, 29, 39, 40, 49, 50, 51, 52, 53, 54		04, 05, 07, 08, 46, 47, 48	DEL (3000K)
		Verres: WG	CS,SF, WR		LD7C
20567 2A	2 têtes vers le bas fond ouvert @ 180°	592 \$	59 \$	57 \$	119 \$
2A1	2 têtes @ 180° + 1 tête centrale	775 \$	88 \$	85 \$	180 \$
3A	3 têtes vers le bas fond ouvert @ 120°	821 \$	88 \$	85 \$	180 \$
3A1	3 têtes @ 120° + 1 tête centrale	975 \$	118 \$	113 \$	239 \$
20568 2A	2 têtes vers le haut @ 180°	592 \$	59 \$	57 \$	119 \$
2A1	2 têtes @ 180° + 1 tête centrale	775 \$	88 \$	85 \$	180 \$
3A	3 têtes vers le haut @ 120°	821 \$	88 \$	85 \$	180 \$
3A1	3 têtes @ 120° + 1 tête centrale	975 \$	118 \$	113 \$	239 \$

NOTES

1) D'autres montages de têtes multiples sont disponibles. Veuillez contacter notre service à la clientèle ou votre représentant.
 2) Pour verres de remplacement, consulter la page 199.

SAN DIEGO (06)

Petite série

Exemple de numéro de catalogue

10667-CS01-LD7C ou 10667-CS01

Grandeur | Montage | Fini | Option DEL | Grandeur | Montage | Fini
Collection | Verre | Collection | Verre

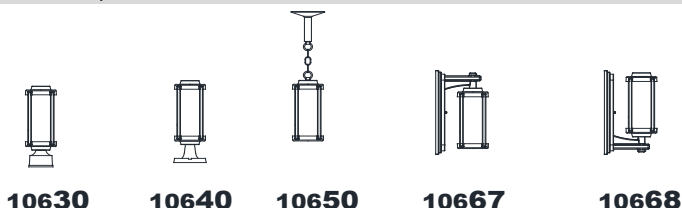
Petite série

Supplément au prix de base

Modèle	Description	PRIX POUR FINIS	Verres	Finis	Options
		01, 03, 06, 09, 10, 20, 21, 27, 29, 39, 40, 49, 50, 51, 52, 53, 54	CS,SF, WR	04, 05, 07, 08, 46, 47, 48	DEL (3000K)
		Verres: WG			LD7C
10630	montage pour poteau	152 \$	29 \$	18 \$	60 \$
10640	montage sur piédestal	174 \$	29 \$	18 \$	60 \$
10650	montage sur chaîne, fond ouvert	185 \$	29 \$	18 \$	60 \$
10667	murale vers le bas, fond ouvert	177 \$	29 \$	18 \$	60 \$
10668	murale vers le haut	177 \$	29 \$	18 \$	60 \$

NOTES

1) Pour agencement de têtes multiples, voir ci-dessous



SAN DIEGO (06)

Petite série, têtes multiples

Exemple de numéro de catalogue

10667-CS01-2A-LD7C ou 10667-CS01-2A

Grandeur | Montage | Fini | Option DEL | Grandeur | Montage | Fini
Collection | Verre | 2: No. de luminaire autour du poteau | Option DEL | Collection | Verre | 2: No. de luminaire autour du poteau | A: Montage sur le côté

Petite série

Supplément au prix de base

Modèle	Description	PRIX POUR FINIS	Verres	Finis	Options
		01, 03, 06, 09, 10, 20, 21, 27, 29, 39, 40, 49, 50, 51, 52, 53, 54	CS,SF, WR	04, 05, 07, 08, 46, 47, 48	DEL (3000K)
		Verres: WG			LD7C
10667 2A	2 têtes vers le bas fond ouvert @ 180°	478 \$	59 \$	36 \$	119 \$
2A1	2 têtes @ 180° + 1 tête centrale	598 \$	88 \$	54 \$	180 \$
3A	3 têtes vers le bas fond ouvert @ 120°	647 \$	88 \$	54 \$	180 \$
3A1	3 têtes @ 120° + 1 tête centrale	741 \$	118 \$	71 \$	239 \$
10668 2A	2 têtes vers le haut @ 180°	478 \$	59 \$	36 \$	119 \$
2A1	2 têtes @ 180° + 1 tête centrale	598 \$	88 \$	54 \$	180 \$
3A	3 têtes vers le haut @ 120°	647 \$	88 \$	54 \$	180 \$
3A1	3 têtes @ 120° + 1 tête centrale	741 \$	118 \$	71 \$	239 \$

NOTES

- 1) D'autres montages de têtes multiples sont disponibles. Veuillez contacter notre service à la clientèle ou votre représentant.
- 2) Pour verres de remplacement, consulter la page 199.

SAN DIEGO (06)

Série moyenne

Exemple de numéro de catalogue

20667-CS01-LD7C ou 20667-CS01

Grandeur | Montage | Fini | Option DEL | Grandeur | Montage | Fini
Collection | Verre | Option DEL | Collection | Verre

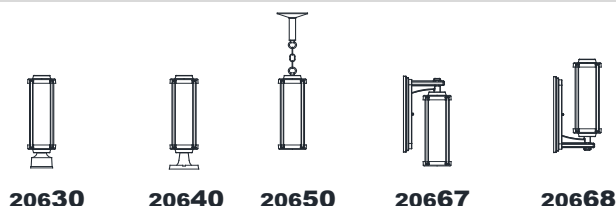
Série moyenne

Supplément au prix de base

Modèle	Description	PRIX POUR FINIS	Verres	Finis	Options
		01, 03, 06, 09, 10, 20, 21, 27, 29, 39, 40, 49, 50, 51, 52, 53, 54		04, 05, 07, 08, 46, 47, 48	DEL (3000K)
		Verres: WG	CS,SF, WR		LD7C
20630	montage pour poteau	212 \$	29 \$	28 \$	60 \$
20640	montage sur piédestal	239 \$	29 \$	28 \$	60 \$
20650	montage sur chaîne, fond ouvert	248 \$	29 \$	28 \$	60 \$
20667	murale vers le bas, fond ouvert	241 \$	29 \$	28 \$	60 \$
20668	murale vers le haut	241 \$	29 \$	28 \$	60 \$

NOTES

1) Pour agencement de têtes multiples, voir ci-dessous



SAN DIEGO (06)

Série moyenne, têtes multiples

Exemple de numéro de catalogue

20667-CS01-2A-LD7C ou 20667-CS01-2A

Grandeur | Montage | Fini | Option DEL | Grandeur | Montage | Fini
Collection | Verre | 2: No. de luminaire autour du poteau | Option DEL | Collection | Verre | 2: No. de luminaire autour du poteau | A: Montage sur le côté

Série moyenne

Supplément au prix de base

Modèle	Description	PRIX POUR FINIS	Verres	Finis	Options
		01, 03, 06, 09, 10, 20, 21, 27, 29, 39, 40, 49, 50, 51, 52, 53, 54		04, 05, 07, 08, 46, 47, 48	DEL (3000K)
		Verres: WG	CS,SF, WR		LD7C
20667 2A	2 têtes vers le bas fond ouvert @ 180°	592 \$	59 \$	57 \$	119 \$
2A1	2 têtes @ 180° + 1 tête centrale	775 \$	88 \$	85 \$	180 \$
3A	3 têtes vers le bas fond ouvert @ 120°	821 \$	88 \$	85 \$	180 \$
3A1	3 têtes @ 120° + 1 tête centrale	975 \$	118 \$	113 \$	239 \$
20668 2A	2 têtes vers le haut @ 180°	592 \$	59 \$	57 \$	119 \$
2A1	2 têtes @ 180° + 1 tête centrale	775 \$	88 \$	85 \$	180 \$
3A	3 têtes vers le haut @ 120°	821 \$	88 \$	85 \$	180 \$
3A1	3 têtes @ 120° + 1 tête centrale	975 \$	118 \$	113 \$	239 \$

NOTES

1) D'autres montages de têtes multiples sont disponibles. Veuillez contacter notre service à la clientèle ou votre représentant.
 2) Pour verres de remplacement, consulter la page 199.

NEW YORK (07)

Petite et moyenne série

Exemple de numéro de catalogue

10720-WR01-LD7C

Grandeur
Montage
Verre
Fini
Option DEL

Collection
Verre
Option DEL

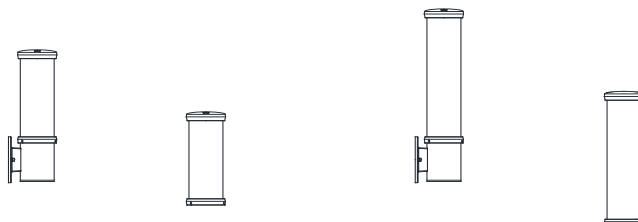
Petite série 107 / Série moyenne 207

Supplément au prix de base

Modèle	Description	PRIX POUR FINIS	Finis	Options
		01, 03, 06, 09, 10, 20, 21, 27, 29, 39, 40, 49, 50, 51, 52, 53, 54	04, 05, 07, 08, 46, 47, 48	
		Verre: WR		
10720	LD7C murale vers le haut	197 \$	18 \$	
10730	LD7C montage pour poteau	169 \$	18 \$	
20720	LD7C murale vers le haut	227 \$	28 \$	
20730	LD7C montage pour poteau	197 \$	28 \$	

NOTES

- 1) Modèle au DEL uniquement
- 2) Pour verres de remplacement, consulter la page 199.



10720 10730 20720 20730

SALZBURG (08)

Série moyenne

Exemple de numéro de catalogue

20812-CH01-LD10C

Grandeur | Montage | Verre | Fini | Option DEL
Collection | Verre | Option DEL

ou

20812-CH01C

Grandeur | Montage | Verre | Fini | Option Chandelle
Collection | Verre | Option Chandelle

Série moyenne

Supplément au prix de base

Modèle	Description	PRIX POUR FINIS	Verres	Finis	Options	
		01, 03, 06, 09, 10, 20, 21, 27, 29, 39, 40, 49, 50, 51, 52, 53, 54	AC, CH, CP, CS, DP, GC, MC, MW, MY, WP, WR	04, 05, 07, 08, 46, 47, 48	Chandelle	DEL (3000K)
		Verres: TI			C	LD10C
20812	murale vers le haut	206 \$	24 \$	28 \$	45 \$	60 \$
20813	murale vers le haut, grand faiteau	224 \$	24 \$	28 \$	45 \$	60 \$
20816	murale vers le bas, fond ouvert	191 \$	24 \$	28 \$	45 \$	60 \$
20818	murale vers le bas, fond fermé	206 \$	24 \$	28 \$	45 \$	60 \$
20830	montage pour poteau	189 \$	24 \$	28 \$	45 \$	60 \$
20835	montage pour poteau 3" carré	189 \$	24 \$	28 \$	45 \$	60 \$
20840	montage sur piedestal	217 \$	24 \$	28 \$	45 \$	60 \$
20850	montage sur chaîne, fond ouvert	199 \$	24 \$	28 \$	45 \$	60 \$
20855	montage sur chaîne, fond fermé	229 \$	24 \$	28 \$	45 \$	60 \$

NOTES

- 1) Pour agencement de têtes multiples, veuillez consulter la page suivante.
- 2) Pour verres de remplacement, consulter la page 199.



20812



20813



20816



20818



20830



20835



20840



20850



20855

SALZBURG (08)**Série moyenne, têtes multiples****Exemple de numéro de catalogue****20812-CH01-2A-LD10C**

Grandeur | Montage | Verre | Fini | Option DEL
 Collection | Verre | 2: No. de luminaire autour du poteau | A: Montage sur le côté

ou 20812-CH01C-2A1

Grandeur | Montage | Verre | Fini | Option Chandelle | 2: No. de luminaire autour du poteau
 Collection | Verre | Option Chandelle | A: Montage sur le côté | 1: Luminaire central

Série moyenne**Supplément au prix de base**

		PRIX POUR FINIS	Verres	Finis	Options	
		01, 03, 06, 09, 10, 20, 21, 27, 29, 39, 40, 49, 50, 51, 52, 53, 54	AC, CH, CP, CS, DP, GC, MC, MW, MY, WP, WR	04, 05, 07, 08, 46, 47, 48	Chandelle	DEL (3000K)
Modèle	Description	Verres: TI			C	LD10C
20812	2A 2 têtes vers le haut @ 180°	560 \$	49 \$	57 \$	90 \$	119 \$
	2A1 2 têtes @ 180° + 1 tête centrale	709 \$	75 \$	85 \$	135 \$	180 \$
	3A 3 têtes vers le haut @ 120°	735 \$	75 \$	85 \$	135 \$	180 \$
	3A1 3 têtes @ 120° + 1 tête centrale	882 \$	99 \$	113 \$	180 \$	239 \$
20813	2A 2 têtes vers le haut, grand faiteau @ 180°	589 \$	49 \$	57 \$	90 \$	119 \$
	2A1 2 têtes @ 180° + 1 tête centrale	761 \$	75 \$	85 \$	135 \$	180 \$
	3A 3 têtes vers le haut, grand faiteau @ 120°	785 \$	75 \$	85 \$	135 \$	180 \$
	3A1 3 têtes @ 120° + 1 tête centrale	949 \$	99 \$	113 \$	180 \$	239 \$
20816	2A 2 têtes vers le bas, fond ouvert @ 180°	526 \$	49 \$	57 \$	90 \$	119 \$
	2A1 2 têtes @ 180° + 1 tête centrale	662 \$	75 \$	85 \$	135 \$	180 \$
	3A 3 têtes vers le bas, fond ouvert @ 120°	685 \$	75 \$	85 \$	135 \$	180 \$
	3A1 3 têtes @ 120° + 1 tête centrale	818 \$	99 \$	113 \$	180 \$	239 \$
20818	2A 2 têtes vers le bas fond fermé @ 180°	560 \$	49 \$	57 \$	90 \$	119 \$
	2A1 2 têtes @ 180° + 1 tête centrale	709 \$	75 \$	85 \$	135 \$	180 \$
	3A 3 têtes vers le bas fond fermé @ 120°	735 \$	75 \$	85 \$	135 \$	180 \$
	3A1 3 têtes @ 120° + 1 tête centrale	882 \$	99 \$	113 \$	180 \$	239 \$

NOTES

- 1) D'autres montages de têtes multiples sont disponibles. Veuillez contacter notre service à la clientèle ou votre représentant.
 2) Pour verres de remplacement, consulter la page 199.

SALZBURG (08)

Grande série

Exemple de numéro de catalogue

30812-CH01-LD10C

Grandeur | Montage | Verre | Fini | Option DEL
Collection

ou 30812-CH01C

Grandeur | Montage | Verre | Fini | Option Chandelle
Collection

Grande série

Supplément au prix de base

Modèle	Description	PRIX POUR FINIS	Verres	Finis	Options		
		01, 03, 06, 09, 10, 20, 21, 27, 29, 39, 40, 49, 50, 51, 52, 53, 54	AC, CH, CP, CS, DP, GC, MC, MW, MY, WP, WR	04, 05, 07, 08, 46, 47, 48	Chandelle	DEL (3000K)	
		Verres: TI			C	LD10C	LD20C
30812	murale vers le haut	275 \$	29 \$	42 \$	45 \$	60 \$	92 \$
30813	murale vers le haut, grand faiteau	301 \$	29 \$	42 \$	45 \$	60 \$	92 \$
30816	murale vers le bas, fond ouvert	260 \$	29 \$	42 \$	45 \$	60 \$	92 \$
30818	murale vers le bas, fond fermé	275 \$	29 \$	42 \$	45 \$	60 \$	92 \$
30830	montage pour poteau	260 \$	29 \$	42 \$	45 \$	60 \$	92 \$
30835	montage pour poteau 3" carré	260 \$	29 \$	42 \$	45 \$	60 \$	92 \$
30840	montage sur piedestal	293 \$	29 \$	42 \$	45 \$	60 \$	92 \$
30850	montage sur chaîne, fond ouvert	276 \$	29 \$	42 \$	45 \$	60 \$	92 \$
30855	montage sur chaîne, fond fermé	305 \$	29 \$	42 \$	45 \$	60 \$	92 \$

NOTES

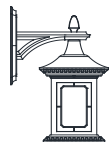
- 1) Pour agencement de têtes multiples, veuillez consulter la page suivante.
- 2) Pour verres de remplacement, consulter la page 199.




30812



30813



30816



30818



30830



30835



30840



30850



30855

SALZBURG (08)

Grande série, têtes multiples

Exemple de numéro de catalogue

30812-CH01-2A-LD10C

Grandeur: Collection, Montage, Verre, Fini, 2: No. de luminaire autour du poteau, Option DEL, A: Montage sur le côté

ou 30812-CH01C-2A1

Grandeur: Collection, Montage, Verre, Fini, Option Chandelle, 2: No. de luminaire autour du poteau, A: Montage sur le côté, 1: Luminaire central

Grande série

Supplément au prix de base

		PRIX POUR FINIS	Verres	Finis	Options	
		01, 03, 06, 09, 10, 20, 21, 27, 29, 39, 40, 49, 50, 51, 52, 53, 54	AC, CH, CP, CS, DP, GC, MC, MW, MY, WP, WR	04, 05, 07, 08, 46, 47, 48	DEL (3000K)	
					Verres: TI	Chandelle
Modèle	Description					
30812 2A	2 têtes vers le haut @ 180°	695 \$	59 \$	85 \$	90 \$	119 \$ 185 \$
2A1	2 têtes @ 180° + 1 tête centrale	917 \$	88 \$	127 \$	135 \$	180 \$ 277 \$
3A	3 têtes vers le haut @ 120°	938 \$	88 \$	127 \$	135 \$	180 \$ 277 \$
3A1	3 têtes @ 120° + 1 tête centrale	1,155 \$	118 \$	169 \$	180 \$	239 \$ 369 \$
30813 2A	2 têtes vers le haut, grand faiteau @ 180°	735 \$	59 \$	85 \$	90 \$	119 \$ 185 \$
2A1	2 têtes @ 180° + 1 tête centrale	976 \$	88 \$	127 \$	135 \$	180 \$ 277 \$
3A	3 têtes vers le haut, grand faiteau @ 120°	997 \$	88 \$	127 \$	135 \$	180 \$ 277 \$
3A1	3 têtes @ 120° + 1 tête centrale	1,235 \$	118 \$	169 \$	180 \$	239 \$ 369 \$
30816 2A	2 têtes vers le bas, fond ouvert @ 180°	662 \$	59 \$	85 \$	90 \$	119 \$ 185 \$
2A1	2 têtes @ 180° + 1 tête centrale	865 \$	88 \$	127 \$	135 \$	180 \$ 277 \$
3A	3 têtes vers le bas, fond ouvert @ 120°	887 \$	88 \$	127 \$	135 \$	180 \$ 277 \$
3A1	3 têtes @ 120° + 1 tête centrale	1,087 \$	118 \$	169 \$	180 \$	239 \$ 369 \$
30818 2A	2 têtes vers le bas fond fermé @ 180°	695 \$	59 \$	85 \$	90 \$	119 \$ 185 \$
2A1	2 têtes @ 180° + 1 tête centrale	917 \$	88 \$	127 \$	135 \$	180 \$ 277 \$
3A	3 têtes vers le bas fond fermé @ 120°	938 \$	88 \$	127 \$	135 \$	180 \$ 277 \$
3A1	3 têtes @ 120° + 1 tête centrale	1,155 \$	118 \$	169 \$	180 \$	239 \$ 369 \$

NOTES

- 1) D'autres montages de têtes multiples sont disponibles. Veuillez contacter notre service à la clientèle ou votre représentant.
- 2) Pour verres de remplacement, consulter la page 199.

ORLANDO (09)

Petite

Exemple de numéro de catalogue

10930-CP01-LD7C-48

Grandeur | Montage | Verre | Fini | Option DEL | Hauteur
Collection

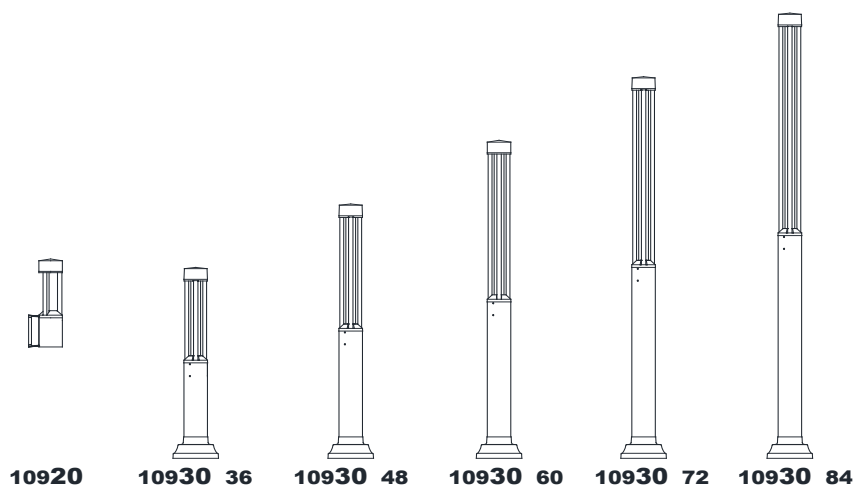
Petite série

Supplément au prix de base

Modèle	Description	Supplément au prix de base		
		PRIX POUR FINIS	Finis	Options
		01, 03, 06, 09, 10, 20, 21, 27, 29, 39, 40, 49, 50, 51, 52, 53, 54	04, 05, 07, 08, 46, 47, 48	
		Verre: CP		
10920	LD7C murale vers le haut, 120 volts	288 \$	28 \$	
10920	LD8C murale vers le haut, 12 volts	288 \$	28 \$	
10930	LD7C montage avec poteau, 84", 120 volts	455 \$	28 \$	
10930	LD8C montage avec poteau, 84", 12 volts	455 \$	28 \$	
10930	LD12C montage avec poteau, 84", 120 volts	498 \$	28 \$	

NOTES

- 1) Modèle au DEL uniquement; ancrage inclus pour 10930.
- 2) Pour le modèle 10930, disponible en différentes hauteurs par multiple de 12" (hauteur maximum 84", hauteur minimum 36") : prix ci-dessus pour 84", déduire 5.00\$ par pieds plus court.



TAMPA (11)

Petite

Exemple de numéro de catalogue

11131-WR01-LD14C-48WHV

Grandeur | Montage | Verre | Fini | Option DEL

Collection | | | |
 ou

 11120-WR01-LD7C

Grandeur | Montage | Verre | Fini | Option DEL

Collection | | | |

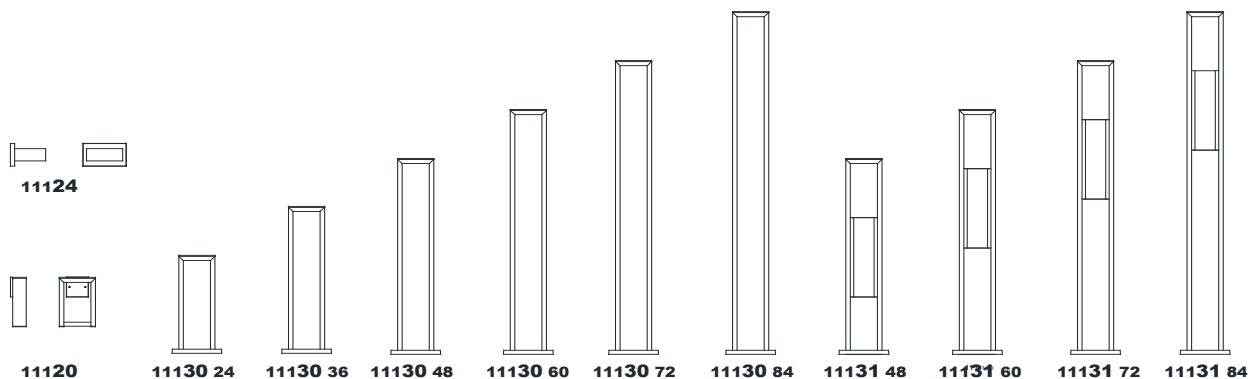
Petite série

Supplément au prix de base

Modèle	Description	Supplément au prix de base		
		PRIX POUR FINIS	Finis	Options
		01, 03, 06, 09, 10, 20, 21, 27, 29, 39, 40, 49, 50, 51, 52, 53, 54	04, 05, 07, 08, 46, 47, 48	
		Verre: WR		
11120	LD7C murale vers le haut, 120 volts	309 \$	28 \$	
11120	LD8C murale vers le haut, 12 volts	309 \$	28 \$	
11124	LD7C applique murale 120 volts	225 \$	28 \$	
11124	LD14C applique murale 120 volts	244 \$	28 \$	
11130	LD14C style poteau, 84", 120 volts	447 \$	28 \$	
11130	LD8C style poteau, 84", 12 volts	447 \$	28 \$	
11131	LD14C poteau, plaque, 84", 120 volts	585 \$	28 \$	
11131	LD14C poteau, plaque recto/verso, 84", 120v	604 \$	28 \$	
11131	LD8C poteau, plaque, 84", 12 volts	585 \$	28 \$	
11131	LD8C poteau, plaque recto/verso, 84", 12v	604 \$	28 \$	

NOTES

- 1) Modèle au DEL uniquement; ancrage inclus pour 11130 et 11131
- 2) Pour le modèle 11130, disponible en différentes hauteurs par multiple de 12" (hauteur maximum 84", hauteur minimum 24") : prix ci-dessus pour 84", déduire 5.00\$ par pieds plus court.
- 3) Pour le modèle 11131, disponible en 84", 72", 60", et 48" seulement. Prix ci-dessus pour 84", déduire 5.00\$ par pieds plus court.



MANOR (12)

Petite série

Exemple de numéro de catalogue

11224-CH01-LD10C
Grandeur | Montage | Fini | Option DEL
Collection | Verre
 ou

11224-CH01C
Grandeur | Montage | Fini | Option Chandelle
Collection | Verre


Petite série

Supplément au prix de base

Modèle	Description	PRIX POUR FINIS	Verres		Finis	Options	
		01, 03, 06, 09, 10, 20, 21, 27, 29, 39, 40, 49, 50, 51, 52, 53, 54	AC, CP, CS, DP, GB, GC, MC, MW, MY, SB, WP, WR	TA, TB, TC, TD	04, 05, 07, 08, 46, 47, 48	Chandelle	DEL (3000K)
						C	LD10C
11220	murale vers le haut, tige	137 \$	24 \$	134 \$	18 \$	45 \$	60 \$
11224	murale vers le haut	122 \$	24 \$	134 \$	18 \$	45 \$	60 \$
11227	murale vers le bas, fond ouvert	93 \$	24 \$	134 \$	18 \$	n/d	60 \$
11230	montage pour poteau	112 \$	24 \$	134 \$	18 \$	45 \$	60 \$
11240	montage sur piedestal	158 \$	24 \$	134 \$	18 \$	45 \$	60 \$
11250	montage sur chaîne, fond ouvert	126 \$	24 \$	134 \$	18 \$	45 \$	60 \$
11256	montage sur tige, fond ouvert	138 \$	24 \$	134 \$	18 \$	45 \$	60 \$
11282	murale vers le bas, fond ouvert	196 \$	24 \$	134 \$	18 \$	45 \$	60 \$
11286	murale vers le haut	196 \$	24 \$	134 \$	18 \$	45 \$	60 \$

NOTES

- 1) Pour agencement de têtes multiples, veuillez consulter la page suivante.
- 2) Pour verres de remplacement, consulter la page 199.



11220 **11224** **11227** **11230** **11240** **11250** **11256** **11282** **11286**

MANOR (12)

Petite série, têtes multiples

Exemple de numéro de catalogue

11224-CH01-2A-LD10C

Grandeur | Montage | Verre | Fini | Option DEL
 Collection | | | | |
 2: No. de luminaire autour du poteau
 A: Montage sur le côté

ou

11224-CH01C-2A1

Grandeur | Montage | Verre | Fini | Option Chandelle |
 Collection | | | | |
 2: No. de luminaire autour du poteau
 A: Montage sur le côté
 1: Luminaire central

Petite série

Supplément au prix de base

Modèle	Description	PRIX POUR FINIS	Verres		Finis	Options	
			Verres: CB ou CH	WP, WR		TA, TB, TC, TD	Chandelle C
		01, 03, 06, 09, 10, 20, 21, 27, 29, 39, 40, 49, 50, 51, 52, 53, 54	AC, CP, CS, DP, GB, GC, MC, MW, MY, SB,	TA, TB, TC, TD	04, 05, 07, 08, 46, 47, 48	Chandelle	DEL (3000K)
						C	LD10C
11220	2A 2 têtes vers le haut, tige @ 180°	366 \$	49 \$	269 \$	36 \$	90 \$	119 \$
	2A1 2 têtes @ 180° + 1 tête centrale	472 \$	75 \$	403 \$	54 \$	135 \$	180 \$
	3A 3 têtes vers le haut, tige @ 120°	515 \$	75 \$	403 \$	54 \$	135 \$	180 \$
	3A1 3 têtes @ 120° + 1 tête centrale	625 \$	99 \$	538 \$	71 \$	180 \$	239 \$
11224	2A 2 têtes vers le haut @ 180°	336 \$	49 \$	269 \$	36 \$	90 \$	119 \$
	2A1 2 têtes @ 180° + 1 tête centrale	419 \$	75 \$	403 \$	54 \$	135 \$	180 \$
	3A 3 têtes vers le haut @ 120°	466 \$	75 \$	403 \$	54 \$	135 \$	180 \$
	3A1 3 têtes @ 120° + 1 tête centrale	534 \$	99 \$	538 \$	71 \$	180 \$	239 \$
11282	2A 2 têtes vers le bas fond ouvert @ 180°	517 \$	49 \$	269 \$	36 \$	90 \$	119 \$
	2A1 2 têtes @ 180° + 1 tête centrale	602 \$	75 \$	403 \$	54 \$	135 \$	180 \$
	3A 3 têtes vers le bas fond ouvert @ 120°	700 \$	75 \$	403 \$	54 \$	135 \$	180 \$
	3A1 3 têtes @ 120° + 1 tête centrale	785 \$	99 \$	538 \$	71 \$	180 \$	239 \$
11286	2A 2 têtes vers le haut @ 180°	517 \$	49 \$	269 \$	36 \$	90 \$	119 \$
	2A1 2 têtes @ 180° + 1 tête centrale	602 \$	75 \$	403 \$	54 \$	135 \$	180 \$
	3A 3 têtes vers le haut @ 120°	700 \$	75 \$	403 \$	54 \$	135 \$	180 \$
	3A1 3 têtes @ 120° + 1 tête centrale	785 \$	99 \$	538 \$	71 \$	180 \$	239 \$

NOTES

- 1) D'autres montages de têtes multiples sont disponibles. Veuillez contacter notre service à la clientèle ou votre représentant.
- 2) Pour verres de remplacement, consulter la page 199.

MANOR (12)

Série moyenne

Exemple de numéro de catalogue

21224-CH01-LD10C

Grandeur | Montage | Verre | Fini | Option DEL
Collection

ou **21224-CH01C**

Grandeur | Montage | Verre | Fini | Option Chandelle
Collection


Série moyenne

Supplément au prix de base

Modèle	Description	PRIX POUR FINIS	Verres		Finis	Options	
		01, 03, 06, 09, 10, 20, 21, 27, 29, 39, 40, 49, 50, 51, 52, 53, 54	AC, CP, CS, DP, GB, GC, MC, MW, MY, SB, WP, WR	TA, TB, TC, TD	04, 05, 07, 08, 46, 47, 48	Chandelle	DEL (3000K)
						C	LD10C
21220	murale vers le haut, tige	245 \$	24 \$	149 \$	28 \$	45 \$	60 \$
21224	murale vers le haut	237 \$	24 \$	149 \$	28 \$	45 \$	60 \$
21227	murale vers le bas, fond ouvert	155 \$	24 \$	149 \$	28 \$	45 \$	60 \$
21230	montage pour poteau	210 \$	24 \$	149 \$	28 \$	45 \$	60 \$
21240	montage sur piedestal	257 \$	24 \$	149 \$	28 \$	45 \$	60 \$
21250	montage sur chaîne, fond ouvert	225 \$	24 \$	149 \$	28 \$	45 \$	60 \$
21256	montage sur tige, fond ouvert	237 \$	24 \$	149 \$	28 \$	45 \$	60 \$
21282	murale vers le bas, fond ouvert	310 \$	24 \$	149 \$	28 \$	45 \$	60 \$
21286	murale vers le haut	310 \$	24 \$	149 \$	28 \$	45 \$	60 \$

NOTES

- 1) Pour agencement de têtes multiples, veuillez consulter la page suivante.
- 2) Pour verres de remplacement, consulter la page 199.



21220 21224 21227 21230 21240 21250 21256 21282 21286

MANOR (12)

Série moyenne, têtes multiples

Exemple de numéro de catalogue

21224-CH01-2A-LD10C

Grandeur | Montage | Verre | Fihri | 2: No. de luminaire autour du poteau | Option DEL
 A: Montage sur le côté

ou 21224-CH01C-2A1

Grandeur | Montage | Verre | Fihri | Option Chandelle | 2: No. de luminaire autour du poteau
 A: Montage sur le côté
 1: Luminaire central

Série moyenne

Supplément au prix de base

Modèle	Description	PRIX POUR FINIS	Verres		Finis	Options	
			WP, WR	TA, TB, TC, TD		Chandelle	DEL (3000K)
		01, 03, 06, 09, 10, 20, 21, 27, 29, 39, 40, 49, 50, 51, 52, 53, 54	AC, CP, CS, DP, GB, GC, MC, MW, MY, SB,	TA, TB, TC, TD	04, 05, 07, 08, 46, 47, 48	Chandelle	LD10C
		Verres: CB ou CH				C	
21220	2A 2 têtes vers le haut, tige @ 180°	557 \$	49 \$	299 \$	57 \$	90 \$	119 \$
	2A1 2 têtes @ 180° + 1 tête centrale	743 \$	75 \$	448 \$	85 \$	135 \$	180 \$
	3A 3 têtes vers le haut, tige @ 120°	788 \$	75 \$	448 \$	85 \$	135 \$	180 \$
	3A1 3 têtes @ 120° + 1 tête centrale	976 \$	99 \$	598 \$	113 \$	180 \$	239 \$
21224	2A 2 têtes vers le haut @ 180°	543 \$	49 \$	299 \$	57 \$	90 \$	119 \$
	2A1 2 têtes @ 180° + 1 tête centrale	735 \$	75 \$	448 \$	85 \$	135 \$	180 \$
	3A 3 têtes vers le haut @ 120°	764 \$	75 \$	448 \$	85 \$	135 \$	180 \$
	3A1 3 têtes @ 120° + 1 tête centrale	959 \$	99 \$	598 \$	113 \$	180 \$	239 \$
21282	2A 2 têtes vers le bas fond ouvert @ 180°	815 \$	49 \$	299 \$	57 \$	90 \$	119 \$
	2A1 2 têtes @ 180° + 1 tête centrale	948 \$	75 \$	448 \$	85 \$	135 \$	180 \$
	3A 3 têtes vers le bas fond ouvert @ 120°	1,107 \$	75 \$	448 \$	85 \$	135 \$	180 \$
	3A1 3 têtes @ 120° + 1 tête centrale	1,240 \$	99 \$	598 \$	113 \$	180 \$	239 \$
21286	2A 2 têtes vers le haut @ 180°	815 \$	49 \$	299 \$	57 \$	90 \$	119 \$
	2A1 2 têtes @ 180° + 1 tête centrale	948 \$	75 \$	448 \$	85 \$	135 \$	180 \$
	3A 3 têtes vers le haut @ 120°	1,107 \$	75 \$	448 \$	85 \$	135 \$	180 \$
	3A1 3 têtes @ 120° + 1 tête centrale	1,240 \$	99 \$	598 \$	113 \$	180 \$	239 \$

NOTES

- 1) D'autres montages de têtes multiples sont disponibles. Veuillez contacter notre service à la clientèle ou votre représentant.
- 2) Pour verres de remplacement, consulter la page 199.

MANOR (12)

Grande série

Exemple de numéro de catalogue

31224-CH01-LD10C

Grandeur: Collection, Montage: Verre, Fini: Option DEL

ou 31224-CH01C

Grandeur: Collection, Montage: Verre, Fini: Option Chandelle


Grande série

Supplément au prix de base

Modèle	Description	PRIX POUR FINIS	Verres		Finis	Options		
		01, 03, 06, 09, 10, 20, 21, 27, 29, 39, 40, 49, 50, 51, 52, 53, 54	AC, CP, CS, DP, GB, GC, MC, MW, MY, SB, WP, WR	TA, TB, TC, TD	04, 05, 07, 08, 46, 47, 48	Chandelle	DEL (3000K)	
							C	LD10C
31220	murale vers le haut, tige	381 \$	29 \$	164 \$	42 \$	45 \$	60 \$	92 \$
31224	murale vers le haut	351 \$	29 \$	164 \$	42 \$	45 \$	60 \$	92 \$
31227	murale vers le bas, fond ouvert	251 \$	29 \$	164 \$	42 \$	45 \$	60 \$	92 \$
31230	montage pour poteau	333 \$	29 \$	164 \$	42 \$	45 \$	60 \$	92 \$
31240	montage sur piedestal	380 \$	29 \$	164 \$	42 \$	45 \$	60 \$	92 \$
31250	montage sur chaîne, fond ouvert	347 \$	29 \$	164 \$	42 \$	45 \$	60 \$	92 \$
31256	montage sur tige, fond ouvert	361 \$	29 \$	164 \$	42 \$	45 \$	60 \$	92 \$
31282	murale vers le bas, fond ouvert	400 \$	29 \$	164 \$	42 \$	45 \$	60 \$	92 \$
31286	murale vers le haut	400 \$	29 \$	164 \$	42 \$	45 \$	60 \$	92 \$

NOTES

- 1) Pour agencement de têtes multiples, veuillez consulter la page suivante.
- 2) Pour verres de remplacement, consulter la page 199.



MANOR (12)

Grande série, têtes multiples

Exemple de numéro de catalogue

31224-CH01-2A-LD10C

Grandeur: Collection, Montage, Verre, Fini, Option DEL
 2: No. de luminaire autour du poteau
 A: Montage sur le côté

ou 31224-CH01C-2A1

Grandeur: Collection, Montage, Verre, Fini, Option Chandelle
 2: No. de luminaire autour du poteau
 A: Montage sur le côté
 1: Luminaire central

Grande série

Supplément au prix de base

Modèle	Description	Supplément au prix de base						
		PRIX POUR FINIS	Verres		Finis	Options	DEL (3000K)	
			Verres: CB ou CH	WP, WR			TA, TB, TC, TD	Chandelle C
		01, 03, 06, 09, 10, 20, 21, 27, 29, 39, 40, 49, 50, 51, 52, 53, 54	AC, CP, CS, DP, GB, GC, MC, MW, MY, SB,		04, 05, 07, 08, 46, 47, 48			
31220	2A 2 têtes vers le haut, tige @ 180°	837 \$	59 \$	328 \$	85 \$	90 \$	119 \$	185 \$
	2A1 2 têtes @ 180° + 1 tête centrale	1,101 \$	88 \$	492 \$	127 \$	135 \$	180 \$	277 \$
	3A 3 têtes vers le haut, tige @ 120°	1,202 \$	88 \$	492 \$	127 \$	135 \$	180 \$	277 \$
	3A1 3 têtes @ 120° + 1 tête centrale	1,456 \$	118 \$	655 \$	169 \$	180 \$	239 \$	369 \$
31224	2A 2 têtes vers le haut @ 180°	775 \$	59 \$	328 \$	85 \$	90 \$	119 \$	185 \$
	2A1 2 têtes @ 180° + 1 tête centrale	1,027 \$	88 \$	492 \$	127 \$	135 \$	180 \$	277 \$
	3A 3 têtes vers le haut @ 120°	1,108 \$	88 \$	492 \$	127 \$	135 \$	180 \$	277 \$
	3A1 3 têtes @ 120° + 1 tête centrale	1,353 \$	118 \$	655 \$	169 \$	180 \$	239 \$	369 \$
31282	2A 2 têtes vers le bas fond ouvert @ 180°	894 \$	59 \$	328 \$	85 \$	90 \$	119 \$	185 \$
	2A1 2 têtes @ 180° + 1 tête centrale	1,225 \$	88 \$	492 \$	127 \$	135 \$	180 \$	277 \$
	3A 3 têtes vers le bas fond ouvert @ 120°	1,275 \$	88 \$	492 \$	127 \$	135 \$	180 \$	277 \$
	3A1 3 têtes @ 120° + 1 tête centrale	1,603 \$	118 \$	655 \$	169 \$	180 \$	239 \$	369 \$
31286	2A 2 têtes vers le haut @ 180°	894 \$	59 \$	328 \$	85 \$	90 \$	119 \$	185 \$
	2A1 2 têtes @ 180° + 1 tête centrale	1,225 \$	88 \$	492 \$	127 \$	135 \$	180 \$	277 \$
	3A 3 têtes vers le haut @ 120°	1,275 \$	88 \$	492 \$	127 \$	135 \$	180 \$	277 \$
	3A1 3 têtes @ 120° + 1 tête centrale	1,603 \$	118 \$	655 \$	169 \$	180 \$	239 \$	369 \$

NOTES

- 1) D'autres montages de têtes multiples sont disponibles. Veuillez contacter notre service à la clientèle ou votre représentant.
- 2) Pour verres de remplacement, consulter la page 199.

MANOR (12)

Extra grande série

Exemple de numéro de catalogue

41224-CH01-LD20C

Grandeur | Montage | Verre | Fini | Option DEL
Collection

ou

41224-CH01C

Grandeur | Montage | Verre | Fini | Option Chandelle
Collection


Extra grande série

Supplément au prix de base

Modèle	Description	PRIX POUR FINIS	Verres	Finis	Options		
					Chandelle	DEL (3000K)	
		01, 03, 06, 09, 10, 20, 21, 27, 29, 39, 40, 49, 50, 51, 52, 53, 54	CH, CP, CR, CS, DP, MC, SB, WP, WR	04, 05, 07, 08, 46, 47, 48			
		Verres: CB (trempé)			C	LD20C	LD40C
41224	murale vers le haut	1,299 \$	42 \$	88 \$	45 \$	92 \$	185 \$
41230	montage pour poteau	942 \$	42 \$	88 \$	45 \$	92 \$	185 \$
41240	montage sur piédestal	999 \$	42 \$	88 \$	45 \$	92 \$	185 \$
41255	montage sur chaîne, fond fermé	1,008 \$	42 \$	88 \$	45 \$	92 \$	185 \$

NOTES

2) Pour verres de remplacement, consulter la page 199.



41224



41230



41240



41255

STURBRIDGE (13)

Petite série

Exemple de numéro de catalogue

11312-CH01-LD10C

Grandeur | Montage | Verre | Fini | Option DEL
Collection | Verre | Option DEL

ou 11312-CH01C

Grandeur | Montage | Verre | Fini | Option Chandelle
Collection | Verre | Option Chandelle

Petite série

Supplément au prix de base

Modèle	Description	PRIX POUR FINIS	Verres		Finis	Options	
		01, 03, 06, 09, 10, 20, 21, 27, 29, 39, 40, 49, 50, 51, 52, 53, 54	AC, CP, CS, DP, GB, GC, MC, MW, MY, SB, WP, WR	TA, TB, TC, TD	04, 05, 07, 08, 46, 47, 48	Chandelle	DEL (3000K)
						C	LD10C
11312	murale vers le haut	195 \$	24 \$	134 \$	18 \$	45 \$	60 \$
11313	murale vers le haut, tige	223 \$	24 \$	134 \$	18 \$	45 \$	60 \$
11316	murale vers le bas, fond ouvert	187 \$	24 \$	134 \$	18 \$	45 \$	60 \$
11330	montage pour poteau	158 \$	24 \$	134 \$	18 \$	45 \$	60 \$
11340	montage sur piédestal	202 \$	24 \$	134 \$	18 \$	45 \$	60 \$
11350	montage sur chaîne, fond ouvert	172 \$	24 \$	134 \$	18 \$	45 \$	60 \$
11356	montage sur tige, fond ouvert	185 \$	24 \$	134 \$	18 \$	45 \$	60 \$
11382	murale vers le bas, fond ouvert	202 \$	24 \$	134 \$	18 \$	45 \$	60 \$
11386	murale vers le haut	202 \$	24 \$	134 \$	18 \$	45 \$	60 \$

NOTES

- 1) Pour agencement de têtes multiples, veuillez consulter la page suivante.
- 2) Pour verres de remplacement, consulter la page 199.



11312

11313

11316

11330

11340

11350

11356

11382

11386

STURBRIDGE (13)

Petite série, têtes multiples

Exemple de numéro de catalogue

11312-CH01-2A-LD10C

Grandeur | Montage | Verre | Fini | 2: No. de luminaire autour du poteau | Option DEL
Collection | A: Montage sur le côté

ou 11312-CH01C-2A1

Grandeur | Montage | Verre | Fini | Option Chandelle | 2: No. de luminaire autour du poteau
A: Montage sur le côté
1: Luminaire central

Petite série

Supplément au prix de base

Modèle	Description	PRIX POUR FINIS	Verres		Finis	Options	
			Verres: CB ou CH	WP, WR		TA, TB, TC, TD	Chandelle C
		01, 03, 06, 09, 10, 20, 21, 27, 29, 39, 40, 49, 50, 51, 52, 53, 54	AC, CP, CS, DP, GB, GC, MC, MW, MY, SB,	TA, TB, TC, TD	04, 05, 07, 08, 46, 47, 48	Chandelle	DEL (3000K)
11312	2A	509 \$	49 \$	269 \$	36 \$	90 \$	119 \$
	2A1	657 \$	75 \$	403 \$	54 \$	135 \$	180 \$
	3A	677 \$	75 \$	403 \$	54 \$	135 \$	180 \$
	3A1	819 \$	99 \$	538 \$	71 \$	180 \$	239 \$
11313	2A	580 \$	49 \$	269 \$	36 \$	90 \$	119 \$
	2A1	746 \$	75 \$	403 \$	54 \$	135 \$	180 \$
	3A	771 \$	75 \$	403 \$	54 \$	135 \$	180 \$
	3A1	932 \$	99 \$	538 \$	71 \$	180 \$	239 \$
11316	2A	513 \$	49 \$	269 \$	36 \$	90 \$	119 \$
	2A1	644 \$	75 \$	403 \$	54 \$	135 \$	180 \$
	3A	667 \$	75 \$	403 \$	54 \$	135 \$	180 \$
	3A1	796 \$	99 \$	538 \$	71 \$	180 \$	239 \$
11382	2A	528 \$	49 \$	269 \$	36 \$	90 \$	119 \$
	2A1	614 \$	75 \$	403 \$	54 \$	135 \$	180 \$
	3A	716 \$	75 \$	403 \$	54 \$	135 \$	180 \$
	3A1	802 \$	99 \$	538 \$	71 \$	180 \$	239 \$
11386	2A	528 \$	49 \$	269 \$	36 \$	90 \$	119 \$
	2A1	614 \$	75 \$	403 \$	54 \$	135 \$	180 \$
	3A	716 \$	75 \$	403 \$	54 \$	135 \$	180 \$
	3A1	802 \$	99 \$	538 \$	71 \$	180 \$	239 \$

NOTES

- 1) D'autres montages de têtes multiples sont disponibles. Veuillez contacter notre service à la clientèle ou votre représentant.
- 2) Pour verres de remplacement, consulter la page 199.

STURBRIDGE (13)

Série moyenne

Exemple de numéro de catalogue

21312-CH01-LD10C

Grandeur | Montage | Verre | Fini | Option DEL
Collection

ou **21312-CH01C**

Grandeur | Montage | Verre | Fini | Option Chandelle
Collection


Série moyenne

Supplément au prix de base

Modèle	Description	PRIX POUR FINIS	Verres		Finis	Options	
		01, 03, 06, 09, 10, 20, 21, 27, 29, 39, 40, 49, 50, 51, 52, 53, 54	AC, CP, CS, DP, GB, GC, MC, MW, MY, SB, WP, WR	TA, TB, TC, TD	04, 05, 07, 08, 46, 47, 48	Chandelle	DEL (3000K)
						C	LD10C
21312	murale vers le haut	276 \$	24 \$	149 \$	28 \$	45 \$	60 \$
21313	murale vers le haut, tige	320 \$	24 \$	149 \$	28 \$	45 \$	60 \$
21316	murale vers le bas, fond ouvert	272 \$	24 \$	149 \$	28 \$	45 \$	60 \$
21330	montage pour poteau	237 \$	24 \$	149 \$	28 \$	45 \$	60 \$
21340	montage sur piédestal	280 \$	24 \$	149 \$	28 \$	45 \$	60 \$
21350	montage sur chaîne, fond ouvert	254 \$	24 \$	149 \$	28 \$	45 \$	60 \$
21356	montage sur tige, fond ouvert	266 \$	24 \$	149 \$	28 \$	45 \$	60 \$
21382	murale vers le bas, fond ouvert	280 \$	24 \$	149 \$	28 \$	45 \$	60 \$
21386	murale vers le haut	280 \$	24 \$	149 \$	28 \$	45 \$	60 \$

NOTES

- 1) Pour agencement de têtes multiples, veuillez consulter la page suivante.
- 2) Pour verres de remplacement, consulter la page 199.



21312 21313 21316 21330 21340 21350 21356 21382 21386

STURBRIDGE (13)

Série moyenne, têtes multiples

Exemple de numéro de catalogue

21312-CH01-2A-LD10C

Grandeur: Collection, Montage, Verre, Fini, 2: No. de luminaire autour du poteau, Option DEL, A: Montage sur le côté

ou 21312-CH01C-2A1

Grandeur: Collection, Montage, Verre, Fini, Option Chandelle, 2: No. de luminaire autour du poteau, A: Montage sur le côté, 1: Luminaire central

Série moyenne

Supplément au prix de base

Modèle	Description	PRIX POUR FINIS	Verres		Finis	Options	
			Verres: CB ou CH	WP, WR		TA, TB, TC, TD	Chandelle C
		01, 03, 06, 09, 10, 20, 21, 27, 29, 39, 40, 49, 50, 51, 52, 53, 54	AC, CP, CS, DP, GB, GC, MC, MW, MY, SB,	TA, TB, TC, TD	04, 05, 07, 08, 46, 47, 48	Chandelle	DEL (3000K)
						C	LD10C
21312 2A	2 têtes vers le haut @ 180°	722 \$	49 \$	299 \$	57 \$	90 \$	119 \$
2A1	2 têtes @ 180° + 1 tête centrale	932 \$	75 \$	448 \$	85 \$	135 \$	180 \$
3A	3 têtes vers le haut @ 120°	960 \$	75 \$	448 \$	85 \$	135 \$	180 \$
3A1	3 têtes @ 120° + 1 tête centrale	1,162 \$	99 \$	598 \$	113 \$	180 \$	239 \$
21313 2A	2 têtes vers le haut, tige @ 180°	835 \$	49 \$	299 \$	57 \$	90 \$	119 \$
2A1	2 têtes @ 180° + 1 tête centrale	1,076 \$	75 \$	448 \$	85 \$	135 \$	180 \$
3A	3 têtes vers le haut, tige @ 120°	1,108 \$	75 \$	448 \$	85 \$	135 \$	180 \$
3A1	3 têtes @ 120° + 1 tête centrale	1,342 \$	99 \$	598 \$	113 \$	180 \$	239 \$
21316 2A	2 têtes vers le bas fond ouvert @ 180°	752 \$	49 \$	299 \$	57 \$	90 \$	119 \$
2A1	2 têtes @ 180° + 1 tête centrale	943 \$	75 \$	448 \$	85 \$	135 \$	180 \$
3A	3 têtes vers le bas fond ouvert @ 120°	977 \$	75 \$	448 \$	85 \$	135 \$	180 \$
3A1	3 têtes @ 120° + 1 tête centrale	1,165 \$	99 \$	598 \$	113 \$	180 \$	239 \$
21382 2A	2 têtes vers le bas fond ouvert @ 180°	736 \$	49 \$	299 \$	57 \$	90 \$	119 \$
2A1	2 têtes @ 180° + 1 tête centrale	857 \$	75 \$	448 \$	85 \$	135 \$	180 \$
3A	3 têtes vers le bas fond ouvert @ 120°	998 \$	75 \$	448 \$	85 \$	135 \$	180 \$
3A1	3 têtes @ 120° + 1 tête centrale	1,119 \$	99 \$	598 \$	113 \$	180 \$	239 \$
21386 2A	2 têtes vers le haut @ 180°	736 \$	49 \$	299 \$	57 \$	90 \$	119 \$
2A1	2 têtes @ 180° + 1 tête centrale	857 \$	75 \$	448 \$	85 \$	135 \$	180 \$
3A	3 têtes vers le haut @ 120°	998 \$	75 \$	448 \$	85 \$	135 \$	180 \$
3A1	3 têtes @ 120° + 1 tête centrale	1,119 \$	99 \$	598 \$	113 \$	180 \$	239 \$

NOTES

- 1) D'autres montages de têtes multiples sont disponibles. Veuillez contacter notre service à la clientèle ou votre représentant.
- 2) Pour verres de remplacement, consulter la page 199.

STURBRIDGE (13)

Grande série

Exemple de numéro de catalogue

31312-CH01-LD10C

Grandeur | Montage | Verre | Fini | Option DEL
Collection | Verre | Option DEL

ou 31312-CH01C

Grandeur | Montage | Verre | Fini | Option Chandelle
Collection | Verre | Option Chandelle


Grande série

Supplément au prix de base

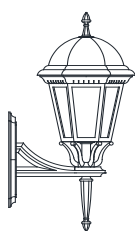
Modèle	Description	PRIX POUR FINIS	Verres		Finis	Options		
		01, 03, 06, 09, 10, 20, 21, 27, 29, 39, 40, 49, 50, 51, 52, 53, 54	AC, CP, CS, DP, GB, GC, MC, MW, MY, SB, WP, WR	TA, TB, TC, TD	04, 05, 07, 08, 46, 47, 48	Chandelle C	DEL (3000K)	
							LD10C	LD20C
31312	murale vers le haut	452 \$	29 \$	164 \$	42 \$	45 \$	60 \$	92 \$
31313	murale vers le haut, tige	491 \$	29 \$	164 \$	42 \$	45 \$	60 \$	92 \$
31316	murale vers le bas, fond ouvert	442 \$	29 \$	164 \$	42 \$	45 \$	60 \$	92 \$
31330	montage pour poteau	398 \$	29 \$	164 \$	42 \$	45 \$	60 \$	92 \$
31340	montage sur piédestal	439 \$	29 \$	164 \$	42 \$	45 \$	60 \$	92 \$
31350	montage sur chaîne, fond ouvert	452 \$	29 \$	164 \$	42 \$	45 \$	60 \$	92 \$
31356	montage sur tige, fond ouvert	463 \$	29 \$	164 \$	42 \$	45 \$	60 \$	92 \$
31382	murale vers le bas, fond ouvert	452 \$	29 \$	164 \$	42 \$	45 \$	60 \$	92 \$
31386	murale vers le haut	452 \$	29 \$	164 \$	42 \$	45 \$	60 \$	92 \$

NOTES

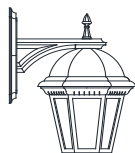
- 1) Pour agencement de têtes multiples, veuillez consulter la page suivante.
- 2) Pour verres de remplacement, consulter la page 199.



31312



31313



31316



31330



31340




31350



31356



31382



31386

STURBRIDGE (13)

Grande série, têtes multiples

Exemple de numéro de catalogue

31312-CH01-2A-LD10C

Grandeur: Collection, Montage, Verre, Fini, 2: No. de luminaire autour du poteau, Option DEL, A: Montage sur le côté

ou 31312-CH01C-2A1

Grandeur: Collection, Montage, Verre, Fini, Option Chandelle, 2: No. de luminaire autour du poteau, A: Montage sur le côté, 1: Luminaire central

Grande série

Supplément au prix de base

Modèle	Description	PRIX POUR FINIS	Supplément au prix de base					
			Verres		Finis	Options		
			Verres: CB ou CH	WP, WR	TA, TB, TC, TD	Chandelle C	DEL (3000K)	
		01, 03, 06, 09, 10, 20, 21, 27, 29, 39, 40, 49, 50, 51, 52, 53, 54	AC, CP, CS, DP, GB, GC, MC, MW, MY, SB,	TA, TB, TC, TD	04, 05, 07, 08, 46, 47, 48			
31312 2A	2 têtes vers le haut @ 180°	1,140 \$	59 \$	328 \$	85 \$	90 \$	119 \$	185 \$
2A1	2 têtes @ 180° + 1 tête centrale	1,502 \$	88 \$	492 \$	127 \$	135 \$	180 \$	277 \$
3A	3 têtes vers le haut @ 120°	1,539 \$	88 \$	492 \$	127 \$	135 \$	180 \$	277 \$
3A1	3 têtes @ 120° + 1 tête centrale	1,894 \$	118 \$	655 \$	169 \$	180 \$	239 \$	369 \$
31313 2A	2 têtes vers le haut, tige @ 180°	1,201 \$	59 \$	328 \$	85 \$	90 \$	119 \$	185 \$
2A1	2 têtes @ 180° + 1 tête centrale	1,595 \$	88 \$	492 \$	127 \$	135 \$	180 \$	277 \$
3A	3 têtes vers le haut, tige @ 120°	1,631 \$	88 \$	492 \$	127 \$	135 \$	180 \$	277 \$
3A1	3 têtes @ 120° + 1 tête centrale	2,020 \$	118 \$	655 \$	169 \$	180 \$	239 \$	369 \$
31316 2A	2 têtes vers le bas fond ouvert @ 180°	1,129 \$	59 \$	328 \$	85 \$	90 \$	119 \$	185 \$
2A1	2 têtes @ 180° + 1 tête centrale	1,478 \$	88 \$	492 \$	127 \$	135 \$	180 \$	277 \$
3A	3 têtes vers le bas fond ouvert @ 120°	1,515 \$	88 \$	492 \$	127 \$	135 \$	180 \$	277 \$
3A1	3 têtes @ 120° + 1 tête centrale	1,859 \$	118 \$	655 \$	169 \$	180 \$	239 \$	369 \$
31382 2A	2 têtes vers le bas fond ouvert @ 180°	1,009 \$	59 \$	328 \$	85 \$	90 \$	119 \$	185 \$
2A1	2 têtes @ 180° + 1 tête centrale	1,383 \$	88 \$	492 \$	127 \$	135 \$	180 \$	277 \$
3A	3 têtes vers le bas fond ouvert @ 120°	1,437 \$	88 \$	492 \$	127 \$	135 \$	180 \$	277 \$
3A1	3 têtes @ 120° + 1 tête centrale	1,809 \$	118 \$	655 \$	169 \$	180 \$	239 \$	369 \$
31386 2A	2 têtes vers le haut @ 180°	1,009 \$	59 \$	328 \$	85 \$	90 \$	119 \$	185 \$
2A1	2 têtes @ 180° + 1 tête centrale	1,383 \$	88 \$	492 \$	127 \$	135 \$	180 \$	277 \$
3A	3 têtes vers le haut @ 120°	1,437 \$	88 \$	492 \$	127 \$	135 \$	180 \$	277 \$
3A1	3 têtes @ 120° + 1 tête centrale	1,809 \$	118 \$	655 \$	169 \$	180 \$	239 \$	369 \$

NOTES

- 1) D'autres montages de têtes multiples sont disponibles. Veuillez contacter notre service à la clientèle ou votre représentant.
- 2) Pour verres de remplacement, consulter la page 199.

JAMESTOWN (14)

Petite série

Exemple de numéro de catalogue

11412-CH01-LD10C

ou

114124-CH01C

Grandeur | Montage | Verre | Finis | Option DEL

Collection | Verre | Option Chandelle

Petite série

Supplément au prix de base

Modèle	Description	PRIX POUR FINIS	Verres		Finis	Options	
		01, 03, 06, 09, 10, 20, 21, 27, 29, 39, 40, 49, 50, 51, 52, 53, 54	AC, CP, CS, DP, GB, GC, MC, MW, MY, SB, WP, WR	TA, TB, TC, TD	04, 05, 07, 08, 46, 47, 48	Chandelle	DEL (3000K)
						C	LD10C
11412	murale vers le haut	162 \$	24 \$	134 \$	18 \$	45 \$	60 \$
11413	murale vers le haut, tige	176 \$	24 \$	134 \$	18 \$	45 \$	60 \$
11418	murale vers le bas, fond fermé	162 \$	24 \$	134 \$	18 \$	45 \$	60 \$
11430	montage pour poteau	129 \$	24 \$	134 \$	18 \$	45 \$	60 \$
11440	montage sur piedestal	169 \$	24 \$	134 \$	18 \$	45 \$	60 \$
11455	montage sur chaîne, fond fermé	141 \$	24 \$	134 \$	18 \$	45 \$	60 \$
11457	montage sur tige, fond fermé	152 \$	24 \$	134 \$	18 \$	45 \$	60 \$
11482	murale vers le bas, fond ouvert	176 \$	24 \$	134 \$	18 \$	45 \$	60 \$
11486	murale vers le haut	176 \$	24 \$	134 \$	18 \$	45 \$	60 \$

NOTES

- 1) Pour agencement de têtes multiples, veuillez consulter la page suivante.
- 2) Pour verres de remplacement, consulter la page 199.



11412



11413



11418



11430



11440



11455



11457



11482



11486

JAMESTOWN (14)

Petite série, têtes multiples

Exemple de numéro de catalogue

11412CH01-2A-LD10C

Grandeur | Montage | Verre | Fini | Option DEL
Collection | | | | 2: No. de luminaire autour du poteau
A: Montage sur le côté

ou

11412-CH01C-2A1

Grandeur | Montage | Verre | Fini | Option Chandelle | 2: No. de luminaire autour du poteau
A: Montage sur le côté
1: Luminaire central

Petite série

Supplément au prix de base

Modèle	Description	PRIX POUR FINIS	Verres		Finis	Options	
			Verres: CB ou CH	WP, WR		TA, TB, TC, TD	Chandelle C
		01, 03, 06, 09, 10, 20, 21, 27, 29, 39, 40, 49, 50, 51, 52, 53, 54		AC, CP, CS, DP, GB, GC, MC, MW, MY, SB,		04, 05, 07, 08, 46, 47, 48	
				TA, TB, TC, TD			
11412	2A 2 têtes vers le haut @ 180°	423 \$	49 \$	269 \$	36 \$	90 \$	119 \$
	2A1 2 têtes @ 180° + 1 tête centrale	545 \$	75 \$	403 \$	54 \$	135 \$	180 \$
	3A 3 têtes vers le haut @ 120°	562 \$	75 \$	403 \$	54 \$	135 \$	180 \$
	3A1 3 têtes @ 120° + 1 tête centrale	681 \$	99 \$	538 \$	71 \$	180 \$	239 \$
11413	2A 2 têtes vers le haut, tige @ 180°	460 \$	49 \$	269 \$	36 \$	90 \$	119 \$
	2A1 2 têtes @ 180° + 1 tête centrale	593 \$	75 \$	403 \$	54 \$	135 \$	180 \$
	3A 3 têtes vers le haut, tige @ 120°	611 \$	75 \$	403 \$	54 \$	135 \$	180 \$
	3A1 3 têtes @ 120° + 1 tête centrale	740 \$	99 \$	538 \$	71 \$	180 \$	239 \$
11418	2A 2 têtes vers le bas fond fermé @ 180°	423 \$	49 \$	269 \$	36 \$	90 \$	119 \$
	2A1 2 têtes @ 180° + 1 tête centrale	545 \$	75 \$	403 \$	54 \$	135 \$	180 \$
	3A 3 têtes vers le bas fond fermé @ 120°	562 \$	75 \$	403 \$	54 \$	135 \$	180 \$
	3A1 3 têtes @ 120° + 1 tête centrale	681 \$	99 \$	538 \$	71 \$	180 \$	239 \$
11482	2A 2 têtes vers le bas fond ouvert @ 180°	462 \$	49 \$	269 \$	36 \$	90 \$	119 \$
	2A1 2 têtes @ 180° + 1 tête centrale	538 \$	75 \$	403 \$	54 \$	135 \$	180 \$
	3A 3 têtes vers le bas fond ouvert @ 120°	626 \$	75 \$	403 \$	54 \$	135 \$	180 \$
	3A1 3 têtes @ 120° + 1 tête centrale	702 \$	99 \$	538 \$	71 \$	180 \$	239 \$
11486	2A 2 têtes vers le haut @ 180°	462 \$	49 \$	269 \$	36 \$	90 \$	119 \$
	2A1 2 têtes @ 180° + 1 tête centrale	538 \$	75 \$	403 \$	54 \$	135 \$	180 \$
	3A 3 têtes vers le haut @ 120°	626 \$	75 \$	403 \$	54 \$	135 \$	180 \$
	3A1 3 têtes @ 120° + 1 tête centrale	702 \$	99 \$	538 \$	71 \$	180 \$	239 \$

NOTES

- 1) D'autres montages de têtes multiples sont disponibles. Veuillez contacter notre service à la clientèle ou votre représentant.
- 2) Pour verres de remplacement, consulter la page 199.

JAMESTOWN (14)

Série moyenne

Exemple de numéro de catalogue

21412-CH01-LD10C

Grandeur | Montage | Verre | Fini | Option DEL
Collection

ou 21412-CH01C

Grandeur | Montage | Verre | Fini | Option Chandelle
Collection

Série moyenne

Supplément au prix de base

Modèle	Description	PRIX POUR FINIS	Verres		Finis	Options	
		01, 03, 06, 09, 10, 20, 21, 27, 29, 39, 40, 49, 50, 51, 52, 53, 54	AC, CP, CS, DP, GB, GC, MC, MW, MY, SB, WP, WR	TA, TB, TC, TD	04, 05, 07, 08, 46, 47, 48	Chandelle	DEL (3000K)
						C	LD10C
21412	murale vers le haut	272 \$	24 \$	149 \$	28 \$	45 \$	60 \$
21413	murale vers le haut, tige	277 \$	24 \$	149 \$	28 \$	45 \$	60 \$
21418	murale vers le bas, fond fermé	272 \$	24 \$	149 \$	28 \$	45 \$	60 \$
21430	montage pour poteau	236 \$	24 \$	149 \$	28 \$	45 \$	60 \$
21440	montage sur piedestal	276 \$	24 \$	149 \$	28 \$	45 \$	60 \$
21455	montage sur chaîne, fond fermé	248 \$	24 \$	149 \$	28 \$	45 \$	60 \$
21457	montage sur tige, fond fermé	260 \$	24 \$	149 \$	28 \$	45 \$	60 \$
21482	murale vers le bas, fond ouvert	273 \$	24 \$	149 \$	28 \$	45 \$	60 \$
21486	murale vers le haut	273 \$	24 \$	149 \$	28 \$	45 \$	60 \$

NOTES

- 1) Pour agencement de têtes multiples, veuillez consulter la page suivante.
- 2) Pour verres de remplacement, consulter la page 199.



21412



21413



21418



21430



21440



21455



21457



21482



21486

JAMESTOWN (14)

Série moyenne, têtes multiples

Exemple de numéro de catalogue

21412-CH01-2A-LD10C

Grandeur | Montage | Verre | Fini | Option DEL
 Collection | | | |
 2: No. de luminaire autour du poteau
 A: Montage sur le côté

ou 21412-CH01C-2A1

Grandeur | Montage | Verre | Fini | Option Chandelle |
 Collection | | | | |
 2: No. de luminaire autour du poteau
 A: Montage sur le côté
 1: Luminaire central

Série moyenne

Supplément au prix de base

Modèle	Description	PRIX POUR FINIS	Verres		Finis	Options	
			Verres: CB ou CH	WP, WR		TA, TB, TC, TD	Chandelle C
		01, 03, 06, 09, 10, 20, 21, 27, 29, 39, 40, 49, 50, 51, 52, 53, 54	AC, CP, CS, DP, GB, GC, MC, MW, MY, SB,	TA, TB, TC, TD	04, 05, 07, 08, 46, 47, 48	Chandelle	DEL (3000K)
						C	LD10C
21412 2A	2 têtes vers le haut @ 180°	714 \$	49 \$	299 \$	57 \$	90 \$	119 \$
2A1	2 têtes @ 180° + 1 tête centrale	920 \$	75 \$	448 \$	85 \$	135 \$	180 \$
3A	3 têtes vers le haut @ 120°	947 \$	75 \$	448 \$	85 \$	135 \$	180 \$
3A1	3 têtes @ 120° + 1 tête centrale	1,147 \$	99 \$	598 \$	113 \$	180 \$	239 \$
21413 2A	2 têtes vers le haut, tige @ 180°	729 \$	49 \$	299 \$	57 \$	90 \$	119 \$
2A1	2 têtes @ 180° + 1 tête centrale	941 \$	75 \$	448 \$	85 \$	135 \$	180 \$
3A	3 têtes vers le haut, tige @ 120°	968 \$	75 \$	448 \$	85 \$	135 \$	180 \$
3A1	3 têtes @ 120° + 1 tête centrale	1,173 \$	99 \$	598 \$	113 \$	180 \$	239 \$
21418 2A	2 têtes vers le bas fond fermé @ 180°	752 \$	49 \$	299 \$	57 \$	90 \$	119 \$
2A1	2 têtes @ 180° + 1 tête centrale	944 \$	75 \$	448 \$	85 \$	135 \$	180 \$
3A	3 têtes vers le bas fond fermé @ 120°	978 \$	75 \$	448 \$	85 \$	135 \$	180 \$
3A1	3 têtes @ 120° + 1 tête centrale	1,167 \$	99 \$	598 \$	113 \$	180 \$	239 \$
21482 2A	2 têtes vers le bas fond ouvert @ 180°	720 \$	49 \$	299 \$	57 \$	90 \$	119 \$
2A1	2 têtes @ 180° + 1 tête centrale	839 \$	75 \$	448 \$	85 \$	135 \$	180 \$
3A	3 têtes vers le bas fond ouvert @ 120°	978 \$	75 \$	448 \$	85 \$	135 \$	180 \$
3A1	3 têtes @ 120° + 1 tête centrale	1,095 \$	99 \$	598 \$	113 \$	180 \$	239 \$
21486 2A	2 têtes vers le haut @ 180°	720 \$	49 \$	299 \$	57 \$	90 \$	119 \$
2A1	2 têtes @ 180° + 1 tête centrale	839 \$	75 \$	448 \$	85 \$	135 \$	180 \$
3A	3 têtes vers le haut @ 120°	978 \$	75 \$	448 \$	85 \$	135 \$	180 \$
3A1	3 têtes @ 120° + 1 tête centrale	1,095 \$	99 \$	598 \$	113 \$	180 \$	239 \$

NOTES

- 1) D'autres montages de têtes multiples sont disponibles. Veuillez contacter notre service à la clientèle ou votre représentant.
- 2) Pour verres de remplacement, consulter la page 199.

JAMESTOWN (14)

Grande série

Exemple de numéro de catalogue

31412-CH01-LD10C

Grandeur | Montage | Verre | Fini | Option DEL
Collection | Verre | Option DEL

ou 31412-CH01C

Grandeur | Montage | Verre | Fini | Option Chandelle
Collection | Verre | Option Chandelle

Grande série

Supplément au prix de base


Modèle	Description	PRIX POUR FINIS	Verres		Finis	Options		
		01, 03, 06, 09, 10, 20, 21, 27, 29, 39, 40, 49, 50, 51, 52, 53, 54	AC, CP, CS, DP, GB, GC, MC, MW, MY, SB, WP, WR	TA, TB, TC, TD	04, 05, 07, 08, 46, 47, 48	Chandelle C	DEL (3000K)	
							LD10C	LD20C
31412	murale vers le haut	393 \$	29 \$	164 \$	42 \$	45 \$	60 \$	92 \$
31413	murale vers le haut, tige	435 \$	29 \$	164 \$	42 \$	45 \$	60 \$	92 \$
31418	murale vers le bas, fond fermé	393 \$	29 \$	164 \$	42 \$	45 \$	60 \$	92 \$
31430	montage pour poteau	324 \$	29 \$	164 \$	42 \$	45 \$	60 \$	92 \$
31440	montage sur piedestal	364 \$	29 \$	164 \$	42 \$	45 \$	60 \$	92 \$
31455	montage sur chaîne, fond fermé	341 \$	29 \$	164 \$	42 \$	45 \$	60 \$	92 \$
31457	montage sur tige, fond fermé	352 \$	29 \$	164 \$	42 \$	45 \$	60 \$	92 \$
31482	murale vers le bas, fond ouvert	419 \$	29 \$	164 \$	42 \$	45 \$	60 \$	92 \$
31486	murale vers le haut	419 \$	29 \$	164 \$	42 \$	45 \$	60 \$	92 \$

NOTES


- 1) Pour agencement de têtes multiples, veuillez consulter la page suivante.
- 2) Pour verres de remplacement, consulter la page 199.



31412



31413



31418



31430



31440



31455



31457



31482



31486

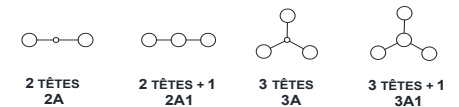
JAMESTOWN (14)**Grande série, têtes multiples****Exemple de numéro de catalogue****31412-CH01-2A-LD10C**

Grandeur | Montage | Verre | Fini | Option DEL
 Collection | | | |
 2: No. de luminaire autour du poteau
 A: Montage sur le côté

ou 31412-CH01C-2A1

Grandeur | Montage | Verre | Fini | Option Chandelle | 2: No. de luminaire autour du poteau
 Collection | | | | |
 A: Montage sur le côté
 1: Luminaire central

Grande série**Supplément au prix de base**

		PRIX POUR FINIS 01, 03, 06, 09, 10, 20, 21, 27, 29, 39, 40, 49, 50, 51, 52, 53, 54	Verres		Finis 04, 05, 07, 08, 46, 47, 48	Options		
			Verres: CB ou CH	WP, WR		TA, TB, TC, TD	Chandelle C	DEL (3000K)
Modèle	Description					LD10C	LD20C	
31412 2A	2 têtes vers le haut @ 180°	996 \$	59 \$	328 \$	85 \$	90 \$	119 \$	185 \$
2A1	2 têtes @ 180° + 1 tête centrale	1,313 \$	88 \$	492 \$	127 \$	135 \$	180 \$	277 \$
3A	3 têtes vers le haut @ 120°	1,344 \$	88 \$	492 \$	127 \$	135 \$	180 \$	277 \$
3A1	3 têtes @ 120° + 1 tête centrale	1,653 \$	118 \$	655 \$	169 \$	180 \$	239 \$	369 \$
31413 2A	2 têtes vers le haut, tige @ 180°	1,071 \$	59 \$	328 \$	85 \$	90 \$	119 \$	185 \$
2A1	2 têtes @ 180° + 1 tête centrale	1,421 \$	88 \$	492 \$	127 \$	135 \$	180 \$	277 \$
3A	3 têtes vers le haut, tige @ 120°	1,454 \$	88 \$	492 \$	127 \$	135 \$	180 \$	277 \$
3A1	3 têtes @ 120° + 1 tête centrale	1,800 \$	118 \$	655 \$	169 \$	180 \$	239 \$	369 \$
31418 2A	2 têtes vers le bas fond fermé @ 180°	1,004 \$	59 \$	328 \$	85 \$	90 \$	119 \$	185 \$
2A1	2 têtes @ 180° + 1 tête centrale	1,316 \$	88 \$	492 \$	127 \$	135 \$	180 \$	277 \$
3A	3 têtes vers le bas fond fermé @ 120°	1,348 \$	88 \$	492 \$	127 \$	135 \$	180 \$	277 \$
3A1	3 têtes @ 120° + 1 tête centrale	1,654 \$	118 \$	655 \$	169 \$	180 \$	239 \$	369 \$
31482 2A	2 têtes vers le bas fond ouvert @ 180°	941 \$	59 \$	328 \$	85 \$	90 \$	119 \$	185 \$
2A1	2 têtes @ 180° + 1 tête centrale	1,288 \$	88 \$	492 \$	127 \$	135 \$	180 \$	277 \$
3A	3 têtes vers le bas fond ouvert @ 120°	1,339 \$	88 \$	492 \$	127 \$	135 \$	180 \$	277 \$
3A1	3 têtes @ 120° + 1 tête centrale	1,686 \$	118 \$	655 \$	169 \$	180 \$	239 \$	369 \$
31486 2A	2 têtes vers le haut @ 180°	941 \$	59 \$	328 \$	85 \$	90 \$	119 \$	185 \$
2A1	2 têtes @ 180° + 1 tête centrale	1,288 \$	88 \$	492 \$	127 \$	135 \$	180 \$	277 \$
3A	3 têtes vers le haut @ 120°	1,339 \$	88 \$	492 \$	127 \$	135 \$	180 \$	277 \$
3A1	3 têtes @ 120° + 1 tête centrale	1,686 \$	118 \$	655 \$	169 \$	180 \$	239 \$	369 \$

NOTES

- 1) D'autres montages de têtes multiples sont disponibles. Veuillez contacter notre service à la clientèle ou votre représentant.
- 2) Pour verres de remplacement, consulter la page 199.

JAMESTOWN (14)

Extra grande série

Exemple de numéro de catalogue

41424-CH01-LD20C

Grandeur: 41424, Montage: CH01, Verre: LD20, Fini: C, Option DEL: 20

ou 41424-CH01C

Grandeur: 41424, Montage: CH01, Verre: C, Option Chandelle: 01


Extra grande série

Supplément au prix de base

Modèle	Description	PRIX POUR FINIS	Verres	Finis	Options	
					Chandelle	DEL (3000K)
		01, 03, 06, 09, 10, 20, 21, 27, 29, 39, 40, 49, 50, 51, 52, 53, 54	CH, CP, CR, CS, DP, MC, SB, WP, WR	04, 05, 07, 08, 46, 47, 48		
		Verres: CB (trempé)			C	LD20C LD40C
41424	murale vers le haut	1,154 \$	42 \$	88 \$	45 \$	92 \$ 185 \$
41430	montage pour poteau	840 \$	42 \$	88 \$	45 \$	92 \$ 185 \$
41440	montage sur piédestal	892 \$	42 \$	88 \$	45 \$	92 \$ 185 \$
41455	montage sur chaîne, fond fermé	897 \$	42 \$	88 \$	45 \$	92 \$ 185 \$

NOTES

1) Pour verres de remplacement, consulter la page 199.



41424



41430



41440



41455

HABITAT (15)

Série moyenne

Exemple de numéro de catalogue

Grandeur
Montage
Verre
Fini
Option DEL
21562-CH01-LD10C
ou

Grandeur
Montage
Verre
Fini
21562-CH01

Série moyenne

Supplément au prix de base

Modèle	Description	PRIX POUR FINIS	Verres	Finis	Options
		01, 03, 06, 09, 10, 20, 21, 27, 29, 39, 40, 49, 50, 51, 52, 53, 54	AC, CH, CP, CS, DP, GC, MC, MW, MY, WP, WR	04, 05, 07, 08, 46, 47, 48	DEL (3000K)
		Verres: HA ou HE			LD10C
21530	montage pour poteau	88 \$	24 \$	28 \$	60 \$
21540	montage sur piédestal	116 \$	24 \$	28 \$	60 \$
21550	montage sur chaîne, fond ouvert	96 \$	24 \$	28 \$	60 \$
21555	montage sur chaîne, fond fermé	101 \$	24 \$	28 \$	60 \$
21560	murale vers le haut, tige	104 \$	24 \$	28 \$	60 \$
21561	murale vers le bas, fond ouvert	93 \$	24 \$	28 \$	60 \$
21562	murale vers le haut	97 \$	24 \$	28 \$	60 \$
21563	murale vers le bas, fond fermé	97 \$	24 \$	28 \$	60 \$
21570	plafonnier	94 \$	24 \$	28 \$	60 \$

NOTES

- 1) Pour agencement de têtes multiples, veuillez consulter la page suivante.
- 2) Pour verres de remplacement, consulter la page 199.



21530



21540



21550



21555



21560



21561



21562



21563



21570

HABITAT (15)**Série moyenne, têtes multiples****Exemple de numéro de catalogue****21562-CH01-2A-LD10C**

Grandeur	Montage	Verre	Finis	Option DEL
Collection				

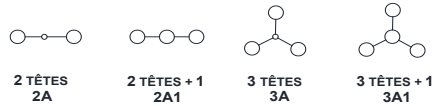
2: No. de luminaire autour du poteau
A: Montage sur le côté

ou 21562-CH01-2A1

Grandeur	Montage	Verre	Finis
Collection			

2: No. de luminaire autour du poteau
A: Montage sur le côté
1: Luminaire central

Série moyenne**Supplément au prix de base**

		PRIX POUR FINIS	Verres	Finis	Options
		01, 03, 06, 09, 10, 20, 21, 27, 29, 39, 40, 49, 50, 51, 52, 53, 54	AC, CH, CP, CS, DP, GC, MC, MW, MY, WP, WR	04, 05, 07, 08, 46, 47, 48	LD10C
Modèle	Description	Verres: HA ou HE			
21560	2A 2 têtes vers le haut, tige @ 180°	265 \$	49 \$	57 \$	119 \$
	2A1 2 têtes @ 180° + 1 tête centrale	352 \$	75 \$	85 \$	180 \$
	3A 3 têtes vers le haut, tige @ 120°	358 \$	75 \$	85 \$	180 \$
	3A1 3 têtes @ 120° + 1 tête centrale	441 \$	99 \$	113 \$	239 \$
21561	2A 2 têtes vers le bas, fond ouvert @ 180°	229 \$	49 \$	57 \$	119 \$
	2A1 2 têtes @ 180° + 1 tête centrale	315 \$	75 \$	85 \$	180 \$
	3A 3 têtes vers le bas, fond ouvert @ 120°	313 \$	75 \$	85 \$	180 \$
	3A1 3 têtes @ 120° + 1 tête centrale	398 \$	99 \$	113 \$	239 \$
21562	2A 2 têtes vers le haut @ 180°	240 \$	49 \$	57 \$	119 \$
	2A1 2 têtes @ 180° + 1 tête centrale	325 \$	75 \$	85 \$	180 \$
	3A 3 têtes vers le haut @ 120°	327 \$	75 \$	85 \$	180 \$
	3A1 3 têtes @ 120° + 1 tête centrale	415 \$	99 \$	113 \$	239 \$
21563	2A 2 têtes vers le bas fond fermé @ 180°	240 \$	49 \$	57 \$	119 \$
	2A1 2 têtes @ 180° + 1 tête centrale	325 \$	75 \$	85 \$	180 \$
	3A 3 têtes vers le bas fond fermé @ 120°	327 \$	75 \$	85 \$	180 \$
	3A1 3 têtes @ 120° + 1 tête centrale	415 \$	99 \$	113 \$	239 \$

NOTES

- 1) D'autres montages de têtes multiples sont disponibles. Veuillez contacter notre service à la clientèle ou votre représentant.
- 2) Pour verres de remplacement, consulter la page 199.

STOCKHOLM (16)

Petite série

Exemple de numéro de catalogue

11621-CP01-LD10C
Grandeur | Montage | Verre | Fini | Option DEL
Collection

ou

11621-CP01
Grandeur | Montage | Verre | Fini
Collection

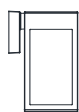
Petite série

Supplément au prix de base

Modèle	Description	PRIX POUR FINIS		Finis	Options
				04, 05, 07, 08, 46, 47, 48	DEL (3000K)
		01, 03, 06, 09, 10, 20, 21, 27, 29, 39, 40, 49, 50, 51, 52, 53, 54			
		Verres: CP ou CS			LD10C
11621	murale vers le bas, fond ouvert	219 \$		18 \$	60 \$
11627	applique murale vers le bas, fond ouvert	219 \$		18 \$	60 \$
11630	montage pour poteau rond 3"	208 \$		18 \$	60 \$
11635	montage pour poteau carré 3"	208 \$		18 \$	60 \$
11636	côté poteau carré 3", vers le bas, fond ouvert	219 \$		18 \$	60 \$
11640	montage sur piédestal	232 \$		18 \$	60 \$
11650	montage sur chaîne, fond ouvert	234 \$		18 \$	60 \$

NOTES

- 1) Pour verres de remplacement, consulter la page 199.
- 2) Pour têtes multiples, commander 1 x 11636 ou 2 x 11636 avec poteau carré 3" 1A ou 2A



11621



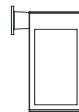
11627



11630



11635



11636



11640



11650

STOCKHOLM (16)

Série moyenne

Exemple de numéro de catalogue

21621-CP01-LD10C
Grandeur | Montage | Verre | Fini | Option DEL
Collection

ou

21621-CP01
Grandeur | Montage | Verre | Fini
Collection

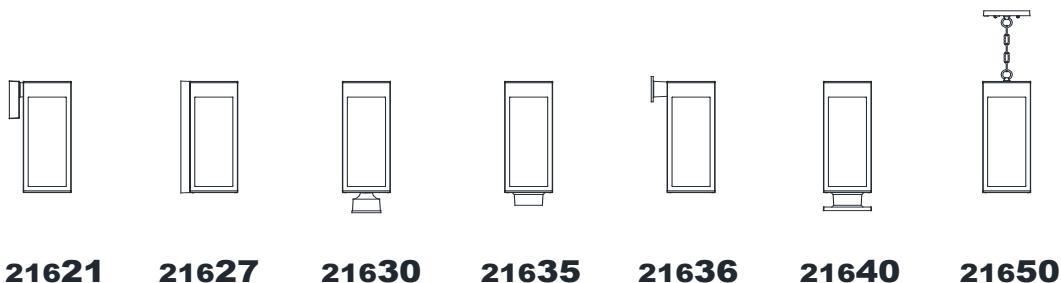
Série moyenne

Supplément au prix de base

Modèle	Description	PRIX POUR FINIS	Supplément au prix de base	
			Finis	Options
		01, 03, 06, 09, 10, 20, 21, 27, 29, 39, 40, 49, 50, 51, 52, 53, 54	04, 05, 07, 08, 46, 47, 48	DEL (3000K)
		Verres: CP ou CS		LD10C
21621	murale vers le bas, fond ouvert	230 \$	28 \$	60 \$
21627	applique murale vers le bas, fond ouvert	230 \$	28 \$	60 \$
21630	montage pour poteau rond 3"	218 \$	28 \$	60 \$
21635	montage pour poteau carré 3"	218 \$	28 \$	60 \$
21636	côté poteau carré 3", vers le bas, fond ouvert	230 \$	28 \$	60 \$
21640	montage sur piédestal	243 \$	28 \$	60 \$
21650	montage sur chaîne, fond ouvert	245 \$	28 \$	60 \$

NOTES

- 1) Pour verres de remplacement, consulter la page 199.
- 2) Pour têtes multiples, commander 1 x 21636 ou 2 x 21636 avec poteau carré 3" 1A ou 2A



STOCKHOLM (16)

Grande série

Exemple de numéro de catalogue

31621-CP01-LD10C
Grandeur | Montage | Verre | Fini | Option DEL
Collection

ou

31621-CP01
Grandeur | Montage | Verre | Fini
Collection

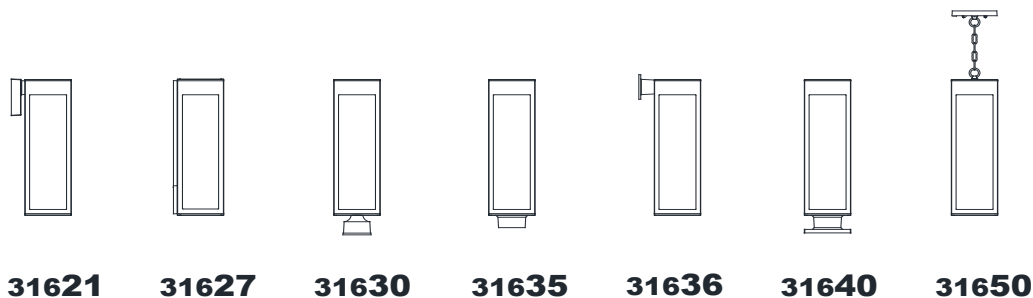
Grande série

Supplément au prix de base

Modèle	Description	PRIX POUR FINIS	Finis	Options	
				DEL (3000K)	
		01, 03, 06, 09, 10, 20, 21, 27, 29, 39, 40, 49, 50, 51, 52, 53, 54	04, 05, 07, 08, 46, 47, 48		
		Verres: CP ou CS		LD10C	LD20C
31621	murale vers le bas, fond ouvert	250 \$	42 \$	60 \$	92 \$
31627	applique murale vers le bas, fond ouvert	250 \$	42 \$	60 \$	92 \$
31630	montage pour poteau rond 3"	238 \$	42 \$	60 \$	92 \$
31635	montage pour poteau carré 3"	238 \$	42 \$	60 \$	92 \$
31636	côté poteau carré 3", vers le bas, fond ouvert	250 \$	42 \$	60 \$	92 \$
31640	montage sur piédestal	264 \$	42 \$	60 \$	92 \$
31650	montage sur chaîne, fond ouvert	267 \$	42 \$	60 \$	92 \$

NOTES

- 1) Pour verres de remplacement, consulter la page 199.
- 2) Pour têtes multiples, commander 1 x 31636 ou 2 x 31636 avec poteau carré 3" 1A ou 2A



BRIDGEPORT (18)

Série moyenne

Exemple de numéro de catalogue

21899-CS01-LD10C
Grandeur | Montage | Verre | Fini | Option DEL
Collection

ou **21899-CS01C**
Grandeur | Montage | Verre | Fini | Option Chandelle
Collection

Série moyenne

Supplément au prix de base

Modèle	Description	PRIX POUR FINIS	Finis	Options
		01, 03, 06, 09, 10, 20, 21, 27, 29, 39, 40, 49, 50, 51, 52, 53, 54	04, 05, 07, 08, 46, 47, 48	DEL (3000K)
		Verres: CS		LD10C
21827	murale vers le bas, fond ouvert	299 \$	28 \$	60 \$
21830	montage pour poteau	240 \$	28 \$	60 \$
21840	montage sur piédestal	272 \$	28 \$	60 \$
21850	montage sur chaîne, fond ouvert	282 \$	28 \$	60 \$
21899	murale vers le bas, fond ouvert	424 \$	28 \$	60 \$

NOTES

1) Pour agencement de têtes multiples, voir ci-dessous



21827



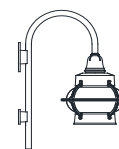
21830



21840



21850



21899

BRIDGEPORT (18)

Série moyenne, têtes multiples

Exemple de numéro de catalogue

21899-CS01-2A-LD10C
Grandeur | Montage | Verre | Fini | 2: No. de luminaire autour du poteau | Option DEL
Collection

ou **21899-CS01C-2A1**
Grandeur | Montage | Verre | Fini | Option Chandelle | 2: No. de luminaire autour du poteau
Collection

Série moyenne

Supplément au prix de base

Modèle	Description	PRIX POUR FINIS	Finis	Options
		01, 03, 06, 09, 10, 20, 21, 27, 29, 39, 40, 49, 50, 51, 52, 53, 54	04, 05, 07, 08, 46, 47, 48	DEL (3000K)
		Verres: CS		LD10C
21899 2A	2 têtes vers le bas fond ouvert @ 180°	952 \$	57 \$	119 \$
2A1	2 têtes @ 180° + 1 tête centrale	1,179 \$	85 \$	180 \$
3A	3 têtes vers le bas fond ouvert @ 120°	1,363 \$	85 \$	180 \$
3A1	3 têtes @ 120° + 1 tête centrale	1,604 \$	113 \$	239 \$

NOTES

1) D'autres montages de têtes multiples sont disponibles. Veuillez contacter notre service à la clientèle ou votre représentant.
 2) Pour verres de remplacement, consulter la page 199.

BRIDGEPORT (18)

Grande série

Exemple de numéro de catalogue

31899-CS01-LD10C
Grandeur | Montage | Verre | Fini | Option DEL
Collection

ou **31899-CS01C**
Grandeur | Montage | Verre | Fini | Option Chandelle
Collection

Grande série

Supplément au prix de base

Modèle	Description	PRIX POUR FINIS	Finis	Options	
				LD10C	LD20C
		01, 03, 06, 09, 10, 20, 21, 27, 29, 39, 40, 49, 50, 51, 52, 53, 54	04, 05, 07, 08, 46, 47, 48	DEL (3000K)	
		Verres: CS			
31827	murale vers le bas, fond ouvert	432 \$	42 \$	60 \$	92 \$
31830	montage pour poteau	401 \$	42 \$	60 \$	92 \$
31840	montage sur piédestal	432 \$	42 \$	60 \$	92 \$
31850	montage sur chaîne, fond ouvert	424 \$	42 \$	60 \$	92 \$
31899	murale vers le bas, fond ouvert	597 \$	42 \$	60 \$	92 \$

NOTES

1) Pour agencement de têtes multiples, voir ci-dessous



31827



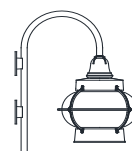
31830



31840



31850



31899

BRIDGEPORT (18)

Grande série, têtes multiples

Exemple de numéro de catalogue

31899-CS01-2A-LD10C
Grandeur | Montage | Verre | Fini | Option DEL
Collection
 2: No. de luminaire autour du poteau
 A: Montage sur le côté

ou **31899-CS01C-2A1**
Grandeur | Montage | Verre | Fini | Option Chandelle
Collection
 2: No. de luminaire autour du poteau
 A: Montage sur le côté
 1: Luminaire central

Grande série

Supplément au prix de base

Modèle	Description	PRIX POUR FINIS	Finis	Options	
				LD10C	LD20C
		01, 03, 06, 09, 10, 20, 21, 27, 29, 39, 40, 49, 50, 51, 52, 53, 54	04, 05, 07, 08, 46, 47, 48	DEL (3000K)	
		Verres: CS			
31899 2A	2 têtes vers le bas fond ouvert @ 180°	1,286 \$	85 \$	119 \$	185 \$
2A1	2 têtes @ 180° + 1 tête centrale	1,687 \$	127 \$	180 \$	277 \$
3A	3 têtes vers le bas fond ouvert @ 120°	1,884 \$	127 \$	180 \$	277 \$
3A1	3 têtes @ 120° + 1 tête centrale	2,332 \$	169 \$	239 \$	369 \$

NOTES

1) D'autres montages de têtes multiples sont disponibles. Veuillez contacter notre service à la clientèle ou votre représentant.
 2) Pour verres de remplacement, consulter la page 199.

MIAMI (19)

Exemple de numéro de catalogue

11924-WR01-LD10C

ou 11924-WR01

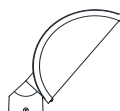
Grandeur | Montage | Verre | Fini | Option DEL
Collection

Grandeur | Montage | Verre | Fini
Collection

		Supplément au prix de base		
Modèle	Description	PRIX POUR FINIS	Finis	Options
				DEL (3000K)
		01, 03, 06, 09, 10, 20, 21, 27, 29, 39, 40, 49, 50, 51, 52, 53, 54	04, 05, 07, 08, 46, 47, 48	
		Verres: WR		LD10C
11924	murale vers le bas	169 \$	18 \$	60 \$
11927	murale vers le bas	182 \$	18 \$	60 \$
11930	montage simple pour poteau	176 \$	18 \$	60 \$
11932	montage double pour poteau	338 \$	36 \$	119 \$

NOTES

1) Pour verres de remplacement, consulter la page 199.



11924

11927

11930

11932

CAPE COD (20)

Exemple de numéro de catalogue

12030-WR01-LD10C ou 12030-WR01

Grandeur | Montage | Verre | Fini | Option DEL

 Grandeur | Montage | Verre | Fini

Collection | Verre | Option DEL

 Collection | Verre

		Supplément au prix de base		
Modèle	Description	PRIX POUR FINIS	Finis	Options
		01, 03, 06, 09, 10, 20, 21, 27, 29, 39, 40, 49, 50, 51, 52, 53, 54	04, 05, 07, 08, 46, 47, 48	DEL (3000K)
		Verres: WR	LD10C	
12030	montage simple pour poteau	190 \$	18 \$	60 \$
12031	montage simple pour poteau	192 \$	18 \$	60 \$
12032	montage double pour poteau	380 \$	36 \$	119 \$
12033	montage double pour poteau	385 \$	36 \$	119 \$
12034	montage double pour poteau	387 \$	36 \$	119 \$
12076	applique murale	190 \$	18 \$	60 \$
12077	applique murale	192 \$	18 \$	60 \$

NOTES

1) Pour verres de remplacement, consulter la page 199.



SYDNEY (21)

Exemple de numéro de catalogue

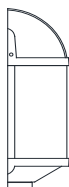
12132-WR01-LD10C ou 12132-WR01
Grandeur | Montage | Verre | Fini | Option DEL
Collection

Grandeur | Montage | Verre | Fini
Collection


		Supplément au prix de base		
Modèle	Description	PRIX POUR FINIS	Finis	Options
				DEL (3000K)
		01, 03, 06, 09, 10, 20, 21, 27, 29, 39, 40, 49, 50, 51, 52, 53, 54	04, 05, 07, 08, 46, 47, 48	
		Verres: WR		LD10C
12132	montage double pour poteau	178 \$	36 \$	119 \$
12176	applique murale	120 \$	18 \$	60 \$

NOTES

1) Pour verres de remplacement, consulter la page 199.



12176



12132

SAN FRANCISCO (22) Petite série

Exemple de numéro de catalogue

12221-FG01-LD7C

Grandeur | Montage | Verre | Fini | Option DEL
 ou

 12221-FG01

Grandeur | Montage | Verre | Fini

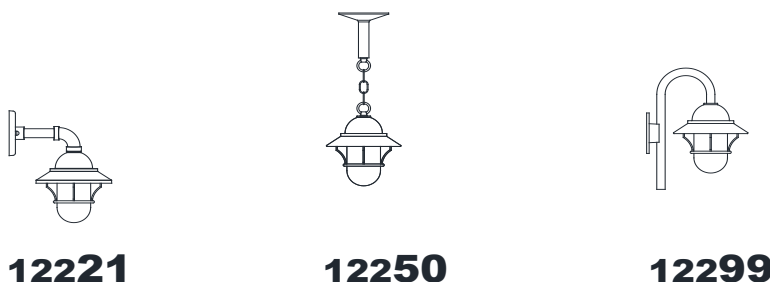
Petite série

Supplément au prix de base

Modèle	Description	PRIX POUR FINIS	Supplément au prix de base	
			Finis	Options
		01, 03, 06, 09, 10, 20, 21, 27, 29, 39, 40, 49, 50, 51, 52, 53, 54	04, 05, 07, 08, 46, 47, 48	DEL (3000K)
		Verres: FG		LD7C
12221	murale vers le bas, globe et grille	157 \$	18 \$	60 \$
12250	montage sur chaîne, globe et grille	141 \$	18 \$	60 \$
12299	murale vers le bas, globe et grille	157 \$	18 \$	60 \$

NOTES

1) Pour agencement de têtes multiples, voir ci-dessous.



SAN FRANCISCO (22) Petite série, têtes multiples

Exemple de numéro de catalogue

12299-FG01-2A-LD7C

Grandeur | Montage | Verre | Fini | Option DEL
 ou

 12299-FG01-2A

Grandeur | Montage | Verre | Fini

2: No. de luminaire autour du poteau A: Montage sur le côté

Petite série

Supplément au prix de base

Modèle	Description	PRIX POUR FINIS	Supplément au prix de base	
			Finis	Options
		01, 03, 06, 09, 10, 20, 21, 27, 29, 39, 40, 49, 50, 51, 52, 53, 54	04, 05, 07, 08, 46, 47, 48	DEL (3000K)
		Verres: FG		LD7C
12299 1A	1 tête vers le bas @ 90°, globe et grille	263 \$	18 \$	180 \$
2A	2 têtes vers le bas @ 180°, globe et grille	424 \$	36 \$	119 \$
3A	3 têtes vers le bas @ 120°, globe et grille	585 \$	54 \$	180 \$

NOTES

1) D'autres montages de têtes multiples sont disponibles. Veuillez contacter notre service à la clientèle ou votre représentant.
 2) Pour verres de remplacement, consulter la page 199.

SAN FRANCISCO (22) Série moyenne

Exemple de numéro de catalogue

22221-FG01-LD7C
Grandeur | Montage | Verre | Fini | Option DEL
Collection
 ou

22221-FG01
Grandeur | Montage | Verre | Fini
Collection

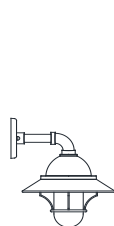
Série moyenne

Supplément au prix de base

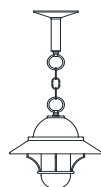
Modèle	Description	PRIX POUR FINIS	Supplément au prix de base	
			Finis	Options
		01, 03, 06, 09, 10, 20, 21, 27, 29, 39, 40, 49, 50, 51, 52, 53, 54	04, 05, 07, 08, 46, 47, 48	DEL (3000K)
		Verres: FG		LD7C
22221	murale vers le bas, globe et grille	204 \$	28 \$	60 \$
22250	montage sur chaîne, globe et grille	187 \$	28 \$	60 \$
22299	murale vers le bas, globe et grille	204 \$	28 \$	60 \$

NOTES

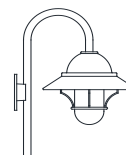
1) Pour agencement de têtes multiples, voir ci-dessous.



22221



22250



22299

SAN FRANCISCO (22) Série moyenne, têtes multiples

Exemple de numéro de catalogue

22299-FG01-2A-LD7C
Grandeur | Montage | Verre | Fini | 2: No. de luminaire autour du poteau | Option DEL
A: Montage sur le côté
 ou

22299-FG01-2A
Grandeur | Montage | Verre | Fini | 2: No. de luminaire autour du poteau
A: Montage sur le côté

Série moyenne

Supplément au prix de base

Modèle	Description	PRIX POUR FINIS	Supplément au prix de base	
			Finis	Options
		01, 03, 06, 09, 10, 20, 21, 27, 29, 39, 40, 49, 50, 51, 52, 53, 54	04, 05, 07, 08, 46, 47, 48	DEL (3000K)
		Verres: FG		LD7C
22299 1A	1 tête vers le bas @ 90°, globe et grille	316 \$	28 \$	60 \$
2A	2 têtes vers le bas @ 180°, globe et grille	524 \$	57 \$	119 \$
3A	3 têtes vers le bas @ 120°, globe et grille	733 \$	85 \$	180 \$

NOTES

1) D'autres montages de têtes multiples sont disponibles. Veuillez contacter notre service à la clientèle ou votre représentant.

2) Pour verres de remplacement, consulter la page 199.

SAN FRANCISCO (22) Grande série

Exemple de numéro de catalogue

32221 - FG01 - LD7C
ou
32221 - FG01

Grandeur Montage Verre Fini Option DEL
Grandeur Montage Verre Fini

Collection Verre Option DEL
Collection Verre

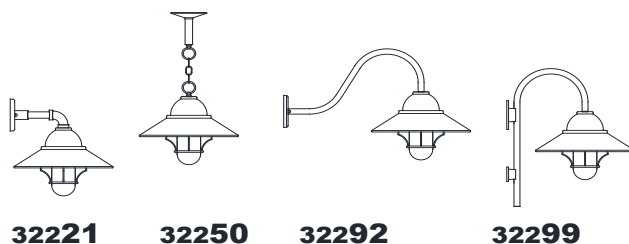
Grande série

Supplément au prix de base

Modèle	Description	PRIX POUR FINIS	Supplément au prix de base	
			Finis	Options
		01, 03, 06, 09, 10, 20, 21, 27, 29, 39, 40, 49, 50, 51, 52, 53, 54	04, 05, 07, 08, 46, 47, 48	DEL (3000K)
		Verres: FG		LD7C
32221	murale vers le bas, globe et grille	249 \$	42 \$	60 \$
32250	montage sur chaîne, globe et grille	238 \$	42 \$	60 \$
32292	murale vers le bas, globe et grille	263 \$	42 \$	60 \$
32299	murale vers le bas, globe et grille	263 \$	42 \$	60 \$

NOTES

1) Pour agencement de têtes multiples, voir ci-dessous.



SAN FRANCISCO (22) Grande série, têtes multiples

Exemple de numéro de catalogue

32299 - FG01 - 2A - LD7C
ou
32299 - FG01 - 2A

Grandeur Montage Verre Fini Option DEL
Grandeur Montage Verre Fini

Collection Verre Option DEL
Collection Verre

2: No. de luminaire autour du poteau
A: Montage sur le côté
2: No. de luminaire autour du poteau
A: Montage sur le côté

Grande série

Supplément au prix de base

Modèle	Description	PRIX POUR FINIS	Supplément au prix de base	
			Finis	Options
		01, 03, 06, 09, 10, 20, 21, 27, 29, 39, 40, 49, 50, 51, 52, 53, 54	04, 05, 07, 08, 46, 47, 48	DEL (3000K)
		Verres: FG		LD7C
32299 1A	1 tête vers le bas @ 90°, globe et grille	371 \$	42 \$	60 \$
2A	2 têtes vers le bas @ 180°, globe et grille	640 \$	85 \$	119 \$
3A	3 têtes vers le bas @ 120°, globe et grille	909 \$	127 \$	180 \$

NOTES

1) D'autres montages de têtes multiples sont disponibles. Veuillez contacter notre service à la clientèle ou votre représentant.
 2) Pour verres de remplacement, consulter la page 199.

SAN FRANCISCO (23) Petite série

Exemple de numéro de catalogue

$\frac{12321}{\text{Grandeur}} - \frac{FG01}{\text{Montage}} - \frac{LD7C}{\text{Verre}} - \frac{\text{Option DEL}}{\text{Finis}}$
 ou

 $\frac{12321}{\text{Grandeur}} - \frac{FG01}{\text{Montage}} - \frac{\text{Verre}}{\text{Finis}}$

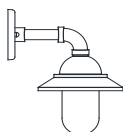
Petite série

Supplément au prix de base

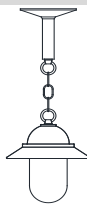
Modèle	Description	PRIX POUR FINIS	Supplément au prix de base	
			Finis	Options
		01, 03, 06, 09, 10, 20, 21, 27, 29, 39, 40, 49, 50, 51, 52, 53, 54	04, 05, 07, 08, 46, 47, 48	DEL (3000K)
		Verres: FG		LD7C
12321	murale vers le bas, globe	102 \$	18 \$	60 \$
12350	montage sur chaîne, globe	80 \$	18 \$	60 \$
12399	murale vers le bas, globe	102 \$	18 \$	60 \$

NOTES

1) Pour agencement de têtes multiples, voir ci-dessous.



12321



12350



12399

SAN FRANCISCO (23) Petite série, têtes multiples

Exemple de numéro de catalogue

$\frac{12399}{\text{Grandeur}} - \frac{FG01}{\text{Montage}} - \frac{2A}{\text{Verre}} - \frac{LD7C}{\text{Finis}} - \frac{\text{Option DEL}}{\text{2: No. de luminaire autour du poteau}}$
A: Montage sur le côté
 ou

 $\frac{12399}{\text{Grandeur}} - \frac{FG01}{\text{Montage}} - \frac{2A}{\text{Verre}}$
2: No. de luminaire autour du poteau
A: Montage sur le côté

Petite série

Supplément au prix de base

Modèle	Description	PRIX POUR FINIS	Supplément au prix de base	
			Finis	Options
		01, 03, 06, 09, 10, 20, 21, 27, 29, 39, 40, 49, 50, 51, 52, 53, 54	04, 05, 07, 08, 46, 47, 48	DEL (3000K)
		Verres: FG		LD7C
12399 1A	1 tête vers le bas @ 90°, globe	207 \$	18 \$	60 \$
2A	2 têtes vers le bas @ 180°, globe	315 \$	36 \$	119 \$
3A	3 têtes vers le bas @ 120°, globe	422 \$	54 \$	180 \$

NOTES

1) D'autres montages de têtes multiples sont disponibles. Veuillez contacter notre service à la clientèle ou votre représentant.
 2) Pour verres de remplacement, consulter la page 199.

SAN FRANCISCO (23) Série moyenne

Exemple de numéro de catalogue

22321-FG01-LD7C
Grandeur | Montage | Fini
Collection | Verre | Option DEL
 ou

22321-FG01
Grandeur | Montage | Fini
Collection | Verre

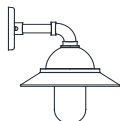
Série moyenne

Supplément au prix de base

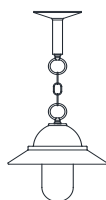
Modèle	Description	PRIX POUR FINIS	Supplément au prix de base	
			Finis	Options
		01, 03, 06, 09, 10, 20, 21, 27, 29, 39, 40, 49, 50, 51, 52, 53, 54	04, 05, 07, 08, 46, 47, 48	DEL (3000K)
		Verres: FG		LD7C
22321	murale vers le bas, globe	159 \$	28 \$	60 \$
22350	montage sur chaîne, globe	146 \$	28 \$	60 \$
22399	murale vers le bas, globe	159 \$	28 \$	60 \$

NOTES

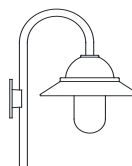
1) Pour agencement de têtes multiples, voir ci-dessous.



22321



22350



22399

SAN FRANCISCO (23) Série moyenne, têtes multiples

Exemple de numéro de catalogue

22399-FG01-2A-LD7C
Grandeur | Montage | Fini
Collection | Verre
 ou

22399-FG01-2A
Grandeur | Montage | Fini
Collection | Verre

2: No. de luminaire autour du poteau
A: Montage sur le côté

Série moyenne

Supplément au prix de base

Modèle	Description	PRIX POUR FINIS	Supplément au prix de base	
			Finis	Options
		01, 03, 06, 09, 10, 20, 21, 27, 29, 39, 40, 49, 50, 51, 52, 53, 54	04, 05, 07, 08, 46, 47, 48	DEL (3000K)
		Verres: FG		LD7C
22399 1A	1 tête vers le bas @ 90°, globe	269 \$	28 \$	60 \$
2A	2 têtes vers le bas @ 180°, globe	433 \$	57 \$	119 \$
3A	3 têtes vers le bas @ 120°, globe	596 \$	85 \$	180 \$

NOTES

1) D'autres montages de têtes multiples sont disponibles. Veuillez contacter notre service à la clientèle ou votre représentant.
 2) Pour verres de remplacement, consulter la page 199.

SAN FRANCISCO (23) Grande série

Exemple de numéro de catalogue

32321-FG01-LD7C
Grandeur | Montage | Verre | Fini | Option DEL
Collection
 ou

32321-FG01
Grandeur | Montage | Verre | Fini
Collection

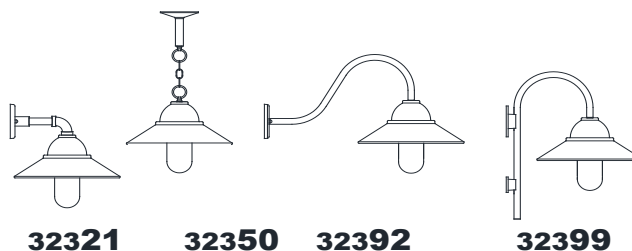
Grande série

Supplément au prix de base

Modèle	Description	PRIX POUR FINIS	Supplément au prix de base	
			Finis	Options
		01, 03, 06, 09, 10, 20, 21, 27, 29, 39, 40, 49, 50, 51, 52, 53, 54	04, 05, 07, 08, 46, 47, 48	DEL (3000K)
		Verres: FG		LD7C
32321	murale vers le bas, globe	201 \$	42 \$	60 \$
32350	montage sur chaîne, globe	187 \$	42 \$	60 \$
32392	murale vers le bas, globe	212 \$	42 \$	60 \$
32399	murale vers le bas, globe	212 \$	42 \$	60 \$

NOTES

1) Pour agencement de têtes multiples, voir ci-dessous.



SAN FRANCISCO (23) Grande série, têtes multiples

Exemple de numéro de catalogue

32399-FG01-2A-LD7C
Grandeur | Montage | Verre | Fini | 2: No. de luminaire autour du poteau | Option DEL
Collection
 ou

32399-FG01-2A
Grandeur | Montage | Verre | Fini | 2: No. de luminaire autour du poteau
Collection

A: Montage sur le côté A: Montage sur le côté

Grande série

Supplément au prix de base

Modèle	Description	PRIX POUR FINIS	Supplément au prix de base	
			Finis	Options
		01, 03, 06, 09, 10, 20, 21, 27, 29, 39, 40, 49, 50, 51, 52, 53, 54	04, 05, 07, 08, 46, 47, 48	DEL (3000K)
		Verres: FG		LD7C
32399 1A	1 tête vers le bas @ 90°, globe	315 \$	42 \$	60 \$
2A	2 têtes vers le bas @ 180°, globe	535 \$	85 \$	119 \$
3A	3 têtes vers le bas @ 120°, globe	755 \$	127 \$	180 \$

NOTES

1) D'autres montages de têtes multiples sont disponibles. Veuillez contacter notre service à la clientèle ou votre représentant.
 2) Pour verres de remplacement, consulter la page 199.

SAN FRANCISCO (24) Petite série

Exemple de numéro de catalogue

12421-NG01

Grandeur | Montage | Fini
Collection | Sans verre

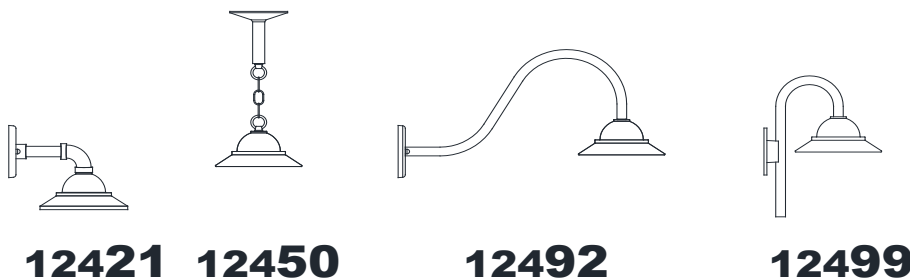
Petite série

Supplément au prix de base

Modèle	Description	PRIX POUR FINIS	Finis	Options
		01, 03, 06, 09, 10, 20, 21, 27, 29, 39, 40, 49, 50, 51, 52, 53, 54	04, 05, 07, 08, 46, 47, 48	
		Sans verre: NG		
12421	murale vers le bas, fond ouvert	86 \$	18 \$	
12450	montage sur chaîne, fond ouvert	86 \$	18 \$	
12492	murale vers le bas, fond ouvert	98 \$	18 \$	
12499	murale vers le bas, fond ouvert	98 \$	18 \$	

NOTES

1) Pour agencement de têtes multiples, voir ci-dessous.



SAN FRANCISCO (24) Petite série, têtes multiples

Exemple de numéro de catalogue

12499-NG01-2A

Grandeur | Montage | Fini | 2: No. de luminaire autour du poteau | A: Montage sur le côté
Collection | Sans verre

Petite série

Supplément au prix de base

Modèle	Description	PRIX POUR FINIS	Finis	Options
		01, 03, 06, 09, 10, 20, 21, 27, 29, 39, 40, 49, 50, 51, 52, 53, 54	04, 05, 07, 08, 46, 47, 48	
		Sans verre: NG		
12499 1A	1 tête vers le bas @ 90°, fond ouvert	197 \$	18 \$	
2A	2 têtes vers le bas @ 180°, fond ouvert	299 \$	36 \$	
3A	3 têtes vers le bas @ 120°, fond ouvert	401 \$	54 \$	

NOTES

1) D'autres montages de têtes multiples sont disponibles. Veuillez contacter notre service à la clientèle ou votre représentant.

SAN FRANCISCO (24) Série moyenne

Exemple de numéro de catalogue

22421-NG01

Grandeur | Montage | Fini
Collection | Sans verre

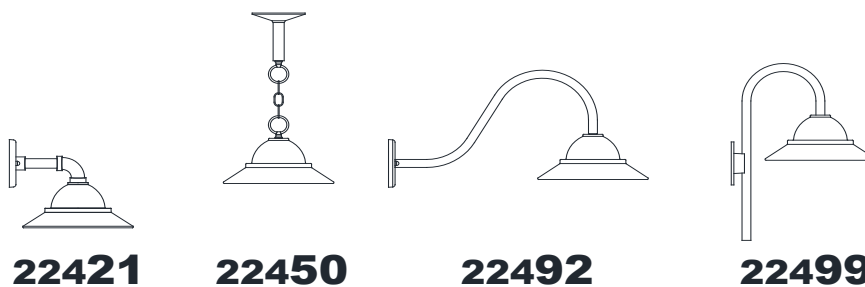
Série moyenne

Supplément au prix de base

Modèle	Description	PRIX POUR FINIS	Finis	Options
		01, 03, 06, 09, 10, 20, 21, 27, 29, 39, 40, 49, 50, 51, 52, 53, 54	04, 05, 07, 08, 46, 47, 48	
		Sans verre: NG		
22421	murale vers le bas, fond ouvert	115 \$	28 \$	
22450	montage sur chaîne, fond ouvert	115 \$	28 \$	
22492	murale vers le bas, fond ouvert	137 \$	28 \$	
22499	murale vers le bas, fond ouvert	137 \$	28 \$	

NOTES

1) Pour agencement de têtes multiples, voir ci-dessous.



SAN FRANCISCO (24) Série moyenne, têtes multiples

Exemple de numéro de catalogue

22499-NG01-2A

Grandeur | Montage | Fini
Collection | Sans verre

2: No. de luminaire autour du poteau
A: Montage sur le côté

Série moyenne

Supplément au prix de base

Modèle	Description	PRIX POUR FINIS	Finis	Options
		01, 03, 06, 09, 10, 20, 21, 27, 29, 39, 40, 49, 50, 51, 52, 53, 54	04, 05, 07, 08, 46, 47, 48	
		Sans verre: NG		
22499 1A	1 tête vers le bas @ 90°, fond ouvert	236 \$	28 \$	
2A	2 têtes vers le bas @ 180°, fond ouvert	379 \$	57 \$	
3A	3 têtes vers le bas @ 120°, fond ouvert	522 \$	85 \$	

NOTES

1) D'autres montages de têtes multiples sont disponibles. Veuillez contacter notre service à la clientèle ou votre représentant.

SAN FRANCISCO (24) Grande série

Exemple de numéro de catalogue

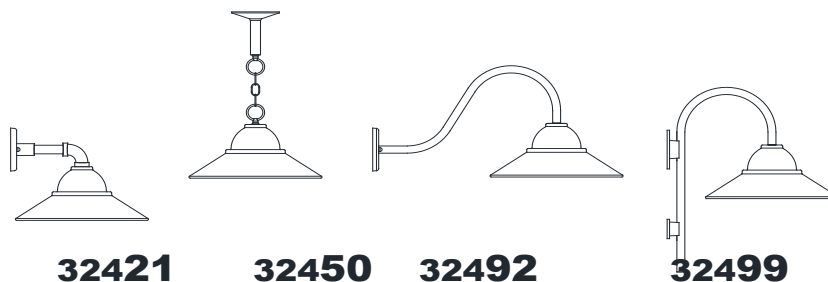
32421-NG01

Grandeur | Montage | Sans verre | Fini
Collection

Grande série		Supplément au prix de base		
Modèle	Description	PRIX POUR FINIS	Finis	Options
		01, 03, 06, 09, 10, 20, 21, 27, 29, 39, 40, 49, 50, 51, 52, 53, 54	04, 05, 07, 08, 46, 47, 48	
		Sans verre: NG		
32421	murale vers le bas, fond ouvert	174 \$	42 \$	
32450	montage sur chaîne, fond ouvert	174 \$	42 \$	
32492	murale vers le bas, fond ouvert	187 \$	42 \$	
32499	murale vers le bas, fond ouvert	187 \$	42 \$	

NOTES

1) Pour agencement de têtes multiples, voir ci-dessous.



SAN FRANCISCO (24) Grande série, têtes multiples

Exemple de numéro de catalogue

32499-NG01-2A

Grandeur | Montage | Sans verre | Fini | 2: No. de luminaire autour du poteau | A: Montage sur le côté
Collection

Grande série		Supplément au prix de base		
Modèle	Description	PRIX POUR FINIS	Finis	Options
		01, 03, 06, 09, 10, 20, 21, 27, 29, 39, 40, 49, 50, 51, 52, 53, 54	04, 05, 07, 08, 46, 47, 48	
		Sans verre: NG		
32499 1A	1 tête vers le bas @ 90°, fond ouvert	292 \$	42 \$	
2A	2 têtes vers le bas @ 180°, fond ouvert	484 \$	85 \$	
3A	3 têtes vers le bas @ 120°, fond ouvert	677 \$	127 \$	

NOTES

1) D'autres montages de têtes multiples sont disponibles. Veuillez contacter notre service à la clientèle ou votre représentant.

CONCORDE (25)

Série moyenne

Exemple de numéro de catalogue

22512-CH01-LD10C
Grandeur | Montage | Verre | Fini | Option DEL
Collection

ou

22512-CH01C
Grandeur | Montage | Verre | Fini | Option Chandelle
Collection

Série moyenne

Supplément au prix de base

Modèle	Description	PRIX POUR FINIS	Verres	Finis	Options	
		01, 03, 06, 09, 10, 20, 21, 27, 29, 39, 40, 49, 50, 51, 52, 53, 54	AC, CS, DP, GC, MC, MW, MY, WP, WR	04, 05, 07, 08, 46, 47, 48	Chandelle	DEL (3000K)
		Verres: CH ou CP			C	LD10C
22512	murale vers le haut	239 \$	24 \$	28 \$	45 \$	60 \$
22516	murale vers le bas, fond ouvert	234 \$	24 \$	28 \$	45 \$	60 \$
22530	montage pour poteau	223 \$	24 \$	28 \$	45 \$	60 \$
22535	montage pour poteau 3" carré	223 \$	24 \$	28 \$	45 \$	60 \$
22540	montage sur piédestal	251 \$	24 \$	28 \$	45 \$	60 \$
22550	montage sur chaîne, fond ouvert	223 \$	24 \$	28 \$	45 \$	60 \$
22564	murale vers le bas, fond ouvert	234 \$	24 \$	28 \$	45 \$	60 \$
22565	murale vers le haut	239 \$	24 \$	28 \$	45 \$	60 \$

NOTES

- 1) Pour agencement de têtes multiples, veuillez consulter la page suivante.
- 2) Pour verres de remplacement, consulter la page 199.



22512



22516



22530



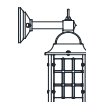
22535



22540



22550



22564



22565

CONCORDE (25)

Série moyenne, têtes multiples

Exemple de numéro de catalogue

22512-CH01-2A-LD10C

Grandeur: Collection, Montage, Verre, Fini, 2: No. de luminaire autour du poteau, Option DEL, A: Montage sur le côté

ou **22512-CH01C-2A1**

Grandeur: Collection, Montage, Verre, Fini, Option Chandelle, 2: No. de luminaire autour du poteau, A: Montage sur le côté, 1: Luminaire central

Série moyenne

Supplément au prix de base

		PRIX POUR FINIS	Verres	Finis	Options	
		01, 03, 06, 09, 10, 20, 21, 27, 29, 39, 40, 49, 50, 51, 52, 53, 54	AC, CS, DP, GC, MC, MW, MY, WP, WR	04, 05, 07, 08, 46, 47, 48	Chandelle C	DEL (3000K)
Modèle	Description					LD10C
2 TÊTES 2A						
2 TÊTES + 1 2A1						
3 TÊTES 3A						
3 TÊTES + 1 3A1						
22512 2A	2 têtes vers le haut @ 180°	572 \$	49 \$	57 \$	90 \$	119 \$
2A1	2 têtes @ 180° + 1 tête centrale	799 \$	75 \$	85 \$	135 \$	180 \$
3A	3 têtes vers le haut @ 120°	817 \$	75 \$	85 \$	135 \$	180 \$
3A1	3 têtes @ 120° + 1 tête centrale	1,043 \$	99 \$	113 \$	180 \$	239 \$
22516 2A	2 têtes vers le bas, fond ouvert @ 180°	564 \$	49 \$	57 \$	90 \$	119 \$
2A1	2 têtes @ 180° + 1 tête centrale	792 \$	75 \$	85 \$	135 \$	180 \$
3A	3 têtes vers le bas, fond ouvert @ 120°	802 \$	75 \$	85 \$	135 \$	180 \$
3A1	3 têtes @ 120° + 1 tête centrale	1,031 \$	99 \$	113 \$	180 \$	239 \$
22564 2A	2 têtes vers le bas fond ouvert @ 180°	564 \$	49 \$	57 \$	90 \$	119 \$
22565 2A	2 têtes vers le haut @ 180°	572 \$	49 \$	57 \$	90 \$	119 \$

NOTES

- 1) D'autres montages de têtes multiples sont disponibles. Veuillez contacter notre service à la clientèle ou votre représentant.
- 2) Pour verres de remplacement, consulter la page 199.

CONCORDE (25)

Grande série

Exemple de numéro de catalogue

32512-CH01-LD10C

Grandeur | Montage | Verre | Fini | Option DEL
Collection | | | |

ou 32512-CH01C

Grandeur | Montage | Verre | Fini | Option Chandelle
Collection | | | |

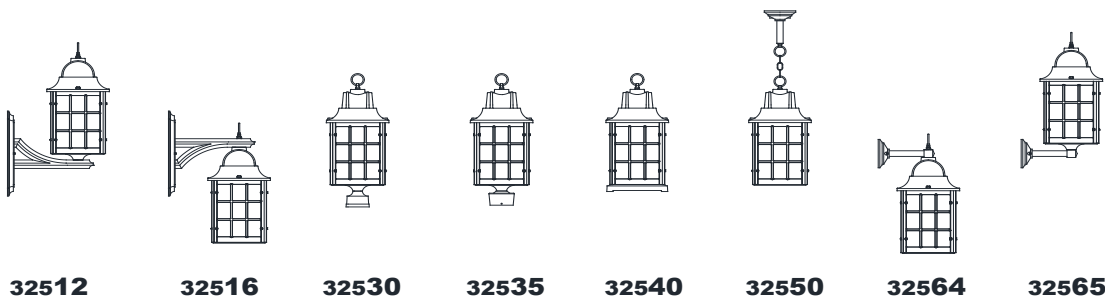
Grande série

Supplément au prix de base

Modèle	Description	PRIX POUR FINIS	Verres	Finis	Options		
					Chandelle	DEL (3000K)	
		01, 03, 06, 09, 10, 20, 21, 27, 29, 39, 40, 49, 50, 51, 52, 53, 54	AC, CS, DP, GC, MC, MW, MY, WP, WR	04, 05, 07, 08, 46, 47, 48	C	LD10C	LD20C
32512	murale vers le haut	466 \$	29 \$	42 \$	45 \$	60 \$	92 \$
32516	murale vers le bas, fond ouvert	446 \$	29 \$	42 \$	45 \$	60 \$	92 \$
32530	montage pour poteau	400 \$	29 \$	42 \$	45 \$	60 \$	92 \$
32535	montage pour poteau 3" carré	400 \$	29 \$	42 \$	45 \$	60 \$	92 \$
32540	montage sur piédestal	409 \$	29 \$	42 \$	45 \$	60 \$	92 \$
32550	montage sur chaîne, fond ouvert	404 \$	29 \$	42 \$	45 \$	60 \$	92 \$
32564	murale vers le bas, fond ouvert	446 \$	29 \$	42 \$	45 \$	60 \$	92 \$
32565	murale vers le haut	466 \$	29 \$	42 \$	45 \$	60 \$	92 \$

NOTES

- 1) Pour agencement de têtes multiples, veuillez consulter la page suivante.
- 2) Pour verres de remplacement, consulter la page 199.



32512

32516

32530

32535

32540

32550

32564

32565

CONCORDE (25)

Grande série, têtes multiples

Exemple de numéro de catalogue

32512-CH01-2A-LD10C

Grandeur | Montage | Verre | Fini | Option DEL

Collection | Verre | 2: No. de luminaire autour du poteau | Option DEL

A: Montage sur le côté

ou 32512-CH01C-2A1

Grandeur | Montage | Verre | Fini | Option Chandelle

Collection | Verre | 2: No. de luminaire autour du poteau | Option Chandelle

A: Montage sur le côté | 1: Luminaire central

Grande série

Supplément au prix de base

Modèle	Description	PRIX POUR FINIS	Verres	Finis	Options		
					Chandelle	DEL (3000K)	
		Verres: CH ou CP	AC, CS, DP, GC, MC, MW, MY, WP, WR	04, 05, 07, 08, 46, 47, 48	C	LD10C	LD20C
32512	2A 2 têtes vers le haut @ 180°	983 \$	59 \$	85 \$	90 \$	119 \$	185 \$
	2A1 2 têtes @ 180° + 1 tête centrale	1,369 \$	88 \$	127 \$	135 \$	180 \$	277 \$
	3A 3 têtes vers le haut @ 120°	1,436 \$	88 \$	127 \$	135 \$	180 \$	277 \$
	3A1 3 têtes @ 120° + 1 tête centrale	1,822 \$	118 \$	169 \$	180 \$	239 \$	369 \$
32516	2A 2 têtes vers le bas, fond ouvert @ 180°	945 \$	59 \$	85 \$	90 \$	119 \$	185 \$
	2A1 2 têtes @ 180° + 1 tête centrale	1,332 \$	88 \$	127 \$	135 \$	180 \$	277 \$
	3A 3 têtes vers le bas, fond ouvert @ 120°	1,378 \$	88 \$	127 \$	135 \$	180 \$	277 \$
	3A1 3 têtes @ 120° + 1 tête centrale	1,765 \$	118 \$	169 \$	180 \$	239 \$	369 \$
32564	2A 2 têtes vers le bas fond ouvert @ 180°	945 \$	59 \$	85 \$	90 \$	119 \$	185 \$
32565	2A 2 têtes vers le haut @ 180°	983 \$	59 \$	85 \$	90 \$	119 \$	185 \$

NOTES

- 1) D'autres montages de têtes multiples sont disponibles. Veuillez contacter notre service à la clientèle ou votre représentant.
- 2) Pour verres de remplacement, consulter la page 199.

SÉRIE 26 (appliques) devient "UMEA"

Exemple de numéro de catalogue

12623-WR01-LD7C
Grandeur | Montage | Verre | Fini | Option DEL
Collection
 ou

12623-WR01
Grandeur | Montage | Verre | Fini
Collection

Appliques

Supplément au prix de base

Modèle	Description	PRIX POUR FINIS	Supplément au prix de base			
				Finis	Options	
					DEL (3000K)	
		01, 03, 06, 09, 10, 20, 21, 27, 29, 39, 40, 49, 50, 51, 52, 53, 54	04, 05, 07, 08, 46, 47, 48	LD7C	LD10C	
		Verres: WR				
12623	petite applique diffuseur CR ou WR	120 \$		18 \$	60 \$	
12624	applique douille E26, verre SA (3)	54.00 \$		18 \$		
12624 LD7C	applique DEL 7W, verre SA (3)	90.00 \$		18 \$		
12624 LD10C	applique DEL 10W, verre SA (3)	103.50 \$		18 \$		
12624 LD20C	applique DEL 20W, verre SA (3)	119.25 \$		18 \$		
12627	applique SANS VERRE (NG)	139 \$		18 \$	60 \$	60 \$
12628	applique DEL UNIQUEMENT	127 \$		18 \$	60 \$	60 \$
12629	applique (voir note # 1)	212 \$		18 \$	60 \$	60 \$
22623	moyenne applique diffuseur CR ou WR	146 \$		18 \$		60 \$

NOTES

- 1) Pour le 12629 incandescent, non disponible avec acrylique, verres seulement MW, MY ou SA
- 2) Pour verres de remplacement, consulter la page 199.
- 3) Le modèle 12624 est offert avec verre givré (SA) uniquement



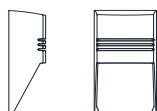
12623



12624



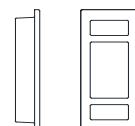
12627



12628



12629



22623



DANUBE

Exemple de numéro de catalogue

22726-NG01-LD14C

Grandeur | Montage | Verre | Fini | Option DEL
 Collection | Verre | Option DEL

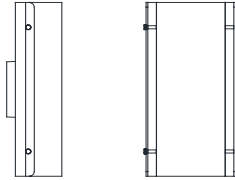
Appliques

Supplément au prix de base

Modèle	Description	PRIX POUR FINIS	Finis	
		01, 03, 06, 09, 10, 20, 21, 27, 29, 39, 40, 49, 50, 51, 52, 53, 54	04, 05, 07, 08, 46, 47, 48	
	Sans verre : NG			
22726	LD14C applique murale vers le haut et le bas	157.50 \$	28 \$	

NOTES

1) Disponible au DEL seulement.



22726

ORLEANS (28)

Petite série

Exemple de numéro de catalogue

12867-CH01-LD7C

ou 12867-CH01C

Grandeur | Montage | Verre | Fini | Option DEL
Collection

Grandeur | Montage | Verre | Fini | Option Chandelle
Collection

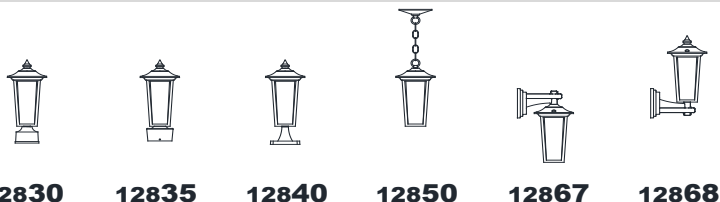
Petite série

Supplément au prix de base

Modèle	Description	PRIX POUR FINIS	Verres	Finis	Options
		01, 03, 06, 09, 10, 20, 21, 27, 29, 39, 40, 49, 50, 51, 52, 53, 54	AC, CP, CS, DP, GC, MC, MW, MY, SB, WP, WR	04, 05, 07, 08, 46, 47, 48	DEL (3000K)
		Verres: CB ou CH			LD7C
12830	montage pour poteau	91 \$	24 \$	18 \$	60 \$
12835	montage pour poteau 3" carré	91 \$	24 \$	18 \$	60 \$
12840	montage sur piédestal	97 \$	24 \$	18 \$	60 \$
12850	montage sur chaîne, fond ouvert	94 \$	24 \$	18 \$	60 \$
12867	murale vers le bas, fond ouvert	91 \$	24 \$	18 \$	60 \$
12868	murale vers le haut	97 \$	24 \$	18 \$	60 \$

NOTES

1) Pour agencement de têtes multiples, voir ci-dessous



12830 12835 12840 12850 12867 12868

ORLEANS (28)

Petite série, têtes multiples

Exemple de numéro de catalogue

12867-CH01-2A-LD7C

ou

12867-CH01C-2A1

Grandeur | Montage | Verre | Fini | Option DEL
Collection

Grandeur | Montage | Verre | Fini | Option Chandelle
Collection

2: No. de luminaire autour du poteau
A: Montage sur le côté

2: No. de luminaire autour du poteau
A: Montage sur le côté
1: Luminaire central

Petite série

Supplément au prix de base

Modèle	Description	PRIX POUR FINIS	Verres	Finis	Options
		01, 03, 06, 09, 10, 20, 21, 27, 29, 39, 40, 49, 50, 51, 52, 53, 54	AC, CP, CS, DP, GC, MC, MW, MY, SB, WP, WR	04, 05, 07, 08, 46, 47, 48	DEL (3000K)
		Verres: CB ou CH			LD7C
12867 2A	2 têtes vers le bas fond ouvert @ 180°	289 \$	49 \$	36 \$	119 \$
2A1	2 têtes @ 180° + 1 tête centrale	384 \$	75 \$	54 \$	180 \$
3A	3 têtes vers le bas fond ouvert @ 120°	384 \$	75 \$	54 \$	180 \$
3A1	3 têtes @ 120° + 1 tête centrale	477 \$	99 \$	71 \$	239 \$
12868 2A	2 têtes vers le haut @ 180°	303 \$	49 \$	36 \$	119 \$
2A1	2 têtes @ 180° + 1 tête centrale	396 \$	75 \$	54 \$	180 \$
3A	3 têtes vers le haut @ 120°	404 \$	75 \$	54 \$	180 \$
3A1	3 têtes @ 120° + 1 tête centrale	497 \$	99 \$	71 \$	239 \$

NOTES

1) D'autres montages de têtes multiples sont disponibles. Veuillez contacter notre service à la clientèle ou votre représentant.
2) Pour verres de remplacement, consulter la page 199.

ORLEANS (28)

Série moyenne

Exemple de numéro de catalogue

22867-CH01-LD7C

ou

22867-CH01C

Grandeur | Montage | Verre | Finis | Option DEL

Grandeur | Montage | Verre | Finis | Option Chandelle


Série moyenne

Supplément au prix de base

Modèle	Description	PRIX POUR FINIS	Verres	Finis	Options	
		01, 03, 06, 09, 10, 20, 21, 27, 29, 39, 40, 49, 50, 51, 52, 53, 54	AC, CP, CS, DP, GC, MC, MW, MY, SB, WP, WR	04, 05, 07, 08, 46, 47, 48	Chandelle	DEL (3000K)
		Verres: CB ou CH			C	LD7C
22830	montage pour poteau	222 \$	24 \$	28 \$	45 \$	60 \$
22835	montage pour poteau 3" carré	222 \$	24 \$	28 \$	45 \$	60 \$
22840	montage sur piédestal	229 \$	24 \$	28 \$	45 \$	60 \$
22850	montage sur chaîne, fond ouvert	237 \$	24 \$	28 \$	45 \$	60 \$
22867	murale vers le bas, fond ouvert	222 \$	24 \$	28 \$	45 \$	60 \$
22868	murale vers le haut	222 \$	24 \$	28 \$	45 \$	60 \$

NOTES

1) Pour agencement de têtes multiples, voir ci-dessous



22830 22835 22840 22850 22867 22868

ORLEANS (28)

Série moyenne, têtes multiples

Exemple de numéro de catalogue

22867-CH01-2A-LD7C

ou

22867-CH01C-2A1

Grandeur | Montage | Verre | Finis | Option DEL

Grandeur | Montage | Verre | Finis | Option Chandelle

2: No. de luminaire autour du poteau
A: Montage sur le côté

2: No. de luminaire autour du poteau
A: Montage sur le côté
1: Luminaire central

Série moyenne

Supplément au prix de base

Modèle	Description	PRIX POUR FINIS	Verres	Finis	Options	
		01, 03, 06, 09, 10, 20, 21, 27, 29, 39, 40, 49, 50, 51, 52, 53, 54	AC, CP, CS, DP, GC, MC, MW, MY, SB, WP, WR	04, 05, 07, 08, 46, 47, 48	Chandelle	DEL (3000K)
		Verres: CB ou CH			C	LD7C
22867 2A	2 têtes vers le bas fond ouvert @ 180°	502 \$	49 \$	57 \$	90 \$	119 \$
2A1	2 têtes @ 180° + 1 tête centrale	707 \$	75 \$	85 \$	135 \$	180 \$
3A	3 têtes vers le bas fond ouvert @ 120°	707 \$	75 \$	85 \$	135 \$	180 \$
3A1	3 têtes @ 120° + 1 tête centrale	912 \$	99 \$	113 \$	180 \$	239 \$
22868 2A	2 têtes vers le haut @ 180°	502 \$	49 \$	57 \$	90 \$	119 \$
2A1	2 têtes @ 180° + 1 tête centrale	707 \$	75 \$	85 \$	135 \$	180 \$
3A	3 têtes vers le haut @ 120°	707 \$	75 \$	85 \$	135 \$	180 \$
3A1	3 têtes @ 120° + 1 tête centrale	912 \$	99 \$	113 \$	180 \$	239 \$

NOTES

1) D'autres montages de têtes multiples sont disponibles. Veuillez contacter notre service à la clientèle ou votre représentant.
 2) Pour verres de remplacement, consulter la page 199.

SAN FRANCISCO (29) Série moyenne

Exemple de numéro de catalogue

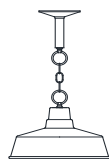
22999-NG01

 Grandeur | Montage | Fini
 Collection | Sans verre

Série moyenne		Supplément au prix de base		
Modèle	Description	PRIX POUR FINIS	Finis	Options
		01, 03, 06, 09, 10, 20, 21, 27, 29, 39, 40, 49, 50, 51, 52, 53, 54	04, 05, 07, 08, 46, 47, 48	
		Sans verre: NG		
22950	montage sur chaîne, fond ouvert	137 \$	28 \$	
22992	murale vers le bas, fond ouvert	162 \$	28 \$	
22999	murale vers le bas, fond ouvert	162 \$	28 \$	

NOTES

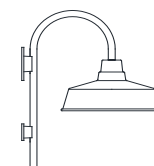
1) Pour agencement de têtes multiples, voir ci-dessous.



22950



22992



22999

SAN FRANCISCO (29) Série moyenne, têtes multiples

Exemple de numéro de catalogue

22999-NG01-2A

 Grandeur | Montage | Fini
 Collection | Sans verre | 2: No. de luminaire autour du poteau | A: Montage sur le côté

Série moyenne		Supplément au prix de base		
Modèle	Description	PRIX POUR FINIS	Finis	Options
		01, 03, 06, 09, 10, 20, 21, 27, 29, 39, 40, 49, 50, 51, 52, 53, 54	04, 05, 07, 08, 46, 47, 48	
		Sans verre: NG		
22999 1A	1 tête vers le bas @ 90°, fond ouvert	264 \$	28 \$	
2A	2 têtes vers le bas @ 180°, fond ouvert	432 \$	57 \$	
3A	3 têtes vers le bas @ 120°, fond ouvert	599 \$	85 \$	

NOTES

1) D'autres montages de têtes multiples sont disponibles. Veuillez contacter notre service à la clientèle ou votre représentant.

SAN FRANCISCO (29) Grande série

Exemple de numéro de catalogue

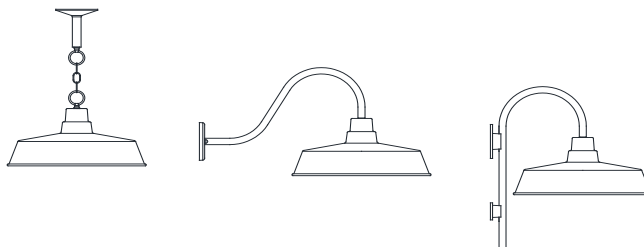
32999-NG01

Grandeur
Montage
Fini
Collection
Sans verre

Grande série		Supplément au prix de base		
Modèle	Description	PRIX POUR FINIS	Finis	Options
		01, 03, 06, 09, 10, 20, 21, 27, 29, 39, 40, 49, 50, 51, 52, 53, 54	04, 05, 07, 08, 46, 47, 48	
		Sans verre: NG		
32950	montage sur chaîne, fond ouvert	212 \$	42 \$	
32992	murale vers le bas, fond ouvert	224 \$	42 \$	
32999	murale vers le bas, fond ouvert	224 \$	42 \$	

NOTES

1) Pour agencement de têtes multiples, voir ci-dessous.



32950

32992

32999

SAN FRANCISCO (29) Grande série, têtes multiples

Exemple de numéro de catalogue

32999-NG01-2A

Grandeur
Montage
Fini
Collection
Sans verre
2: No. de luminaire autour du poteau
A: Montage sur le côté

Grande série		Supplément au prix de base		
Modèle	Description	PRIX POUR FINIS	Finis	Options
		 2 TÊTES 2A	 3 TÊTES 3A	01, 03, 06, 09, 10, 20, 21, 27, 29, 39, 40, 49, 50, 51, 52, 53, 54
		Sans verre: NG		
32999 1A	1 tête vers le bas @ 90°, fond ouvert	328 \$	42 \$	
2A	2 têtes vers le bas @ 180°, fond ouvert	561 \$	85 \$	
3A	3 têtes vers le bas @ 120°, fond ouvert	794 \$	127 \$	

NOTES

1) D'autres montages de têtes multiples sont disponibles. Veuillez contacter notre service à la clientèle ou votre représentant.

KEY WEST (30)

Petite série

Exemple de numéro de catalogue

13024-WR01-LD7C
Grandeur | Montage | Verre | Fini | Option DEL
Collection

ou

13024-WR01
Grandeur | Montage | Verre | Fini
Collection

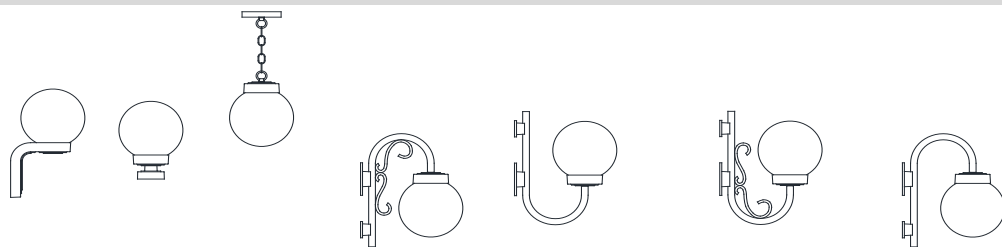
Petite série (globe 8")

Supplément au prix de base

Modèle	Description	PRIX POUR FINIS	Supplément au prix de base	
			Finis	Options
		01, 03, 06, 09, 10, 20, 21, 27, 29, 39, 40, 49, 50, 51, 52, 53, 54	04, 05, 07, 08, 46, 47, 48	DEL (3000K)
		Verres: WR		LD7C
13024	murale vers le haut	112 \$	18 \$	60 \$
13030	montage pour poteau	99 \$	18 \$	60 \$
13050	montage sur chaîne	106 \$	18 \$	60 \$
13093	murale vers le bas avec fioriture	224 \$	18 \$	60 \$
13096	murale vers le haut sans fioriture	194 \$	18 \$	60 \$
13097	murale vers le haut avec fioriture	224 \$	18 \$	60 \$
13099	murale vers le bas sans fioriture	194 \$	18 \$	60 \$

NOTES

- 1) Pour agencement de têtes multiples, veuillez consulter la page suivante.
- 2) Pour verres de remplacement, consulter la page 199.



13024 13030 13050 13093 13096 13097 13099

KEY WEST (30)

Petite série, têtes multiples

Exemple de numéro de catalogue

13093-WR01-2A-LD7C

Grandeur | Montage | Verre | Fini | Option DEL
 Collection | Verre | 2: No. de luminaire autour du poteau | A: Montage sur le côté

ou 13093-WR01-2A1

Grandeur | Montage | Verre | Fini |
 Collection | Verre | 2: No. de luminaire autour du poteau
 A: Montage sur le côté
 1: Luminaire central

Petite série (globe 8")

Supplément au prix de base

Modèle	Description	PRIX POUR FINIS	Supplément au prix de base	
			Finis	Options
				DEL (3000K)
		01, 03, 06, 09, 10, 20, 21, 27, 29, 39, 40, 49, 50, 51, 52, 53, 54	04, 05, 07, 08, 46, 47, 48	
		Verres: WR		LD7C
13024 2A	2 têtes vers le haut @ 180°	362 \$	36 \$	119 \$
2A1	2 têtes @ 180° + 1 tête centrale	454 \$	54 \$	180 \$
3A	3 têtes vers le haut @ 120°	494 \$	54 \$	180 \$
3A1	3 têtes @ 120° + 1 tête centrale	586 \$	71 \$	239 \$
13093 2A	2 têtes vers le bas fioriture @ 180°	606 \$	36 \$	119 \$
2A1	2 têtes @ 180° + 1 tête centrale	702 \$	54 \$	180 \$
3A	3 têtes vers le bas fioriture @ 120°	825 \$	54 \$	180 \$
3A1	3 têtes @ 120° + 1 tête centrale	921 \$	71 \$	239 \$
13096 2A	2 têtes vers le haut sans fioriture @ 180°	514 \$	36 \$	119 \$
2A1	2 têtes @ 180° + 1 tête centrale	649 \$	54 \$	180 \$
3A	3 têtes vers le haut sans fioriture @ 120°	703 \$	54 \$	180 \$
3A1	3 têtes @ 120° + 1 tête centrale	839 \$	71 \$	239 \$
13097 2A	2 têtes vers le haut fioriture @ 180°	606 \$	36 \$	119 \$
2A1	2 têtes @ 180° + 1 tête centrale	702 \$	54 \$	180 \$
3A	3 têtes vers le haut fioriture @ 120°	825 \$	54 \$	180 \$
3A1	3 têtes @ 120° + 1 tête centrale	921 \$	71 \$	239 \$
13099 2A	2 têtes vers le bas sans fioriture @ 180°	514 \$	36 \$	119 \$
2A1	2 têtes @ 180° + 1 tête centrale	649 \$	54 \$	180 \$
3A	3 têtes vers le bas sans fioriture @ 120°	703 \$	54 \$	180 \$
3A1	3 têtes @ 120° + 1 tête centrale	839 \$	71 \$	239 \$

NOTES

- 1) D'autres montages de têtes multiples sont disponibles. Veuillez contacter notre service à la clientèle ou votre représentant.
- 2) Pour verres de remplacement, consulter la page 199.

KEY WEST (30)

Série moyenne

Exemple de numéro de catalogue

23024-WR01-LD7C
Grandeur | Montage | Verre | Fini | Option DEL
Collection
 ou

 23024-WR01
Grandeur | Montage | Verre | Fini
Collection

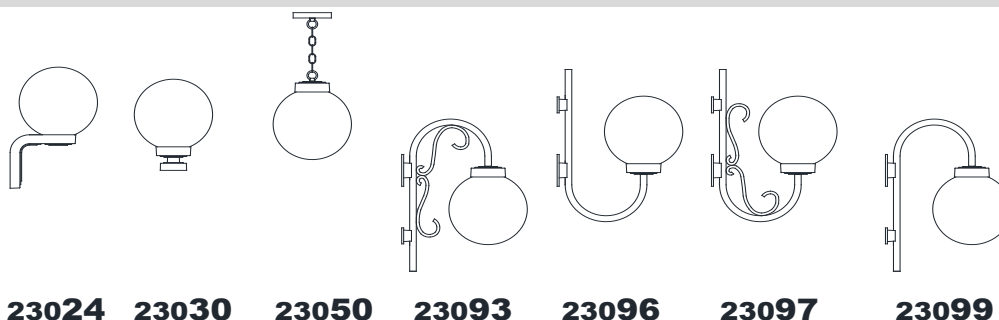
Série moyenne (globe 10")

Supplément au prix de base

Modèle	Description	PRIX POUR FINIS	Options			
				Finis	DEL (3000K)	
					LD7C	LD10C
		01, 03, 06, 09, 10, 20, 21, 27, 29, 39, 40, 49, 50, 51, 52, 53, 54		04, 05, 07, 08, 46, 47, 48		
		Verres: WR				
23024	murale vers le haut	163 \$		28 \$	60 \$	60 \$
23030	montage pour poteau	135 \$		28 \$	60 \$	60 \$
23050	montage sur chaîne	146 \$		28 \$	60 \$	60 \$
23093	murale vers le bas avec fioriture	269 \$		28 \$	60 \$	60 \$
23096	murale vers le haut sans fioriture	241 \$		28 \$	60 \$	60 \$
23097	murale vers le haut avec fioriture	269 \$		28 \$	60 \$	60 \$
23099	murale vers le bas sans fioriture	241 \$		28 \$	60 \$	60 \$

NOTES

- 1) Pour agencement de têtes multiples, veuillez consulter la page suivante.
- 2) Pour verres de remplacement, consulter la page 199.



KEY WEST (30)**Série moyenne, têtes multiples****Exemple de numéro de catalogue**

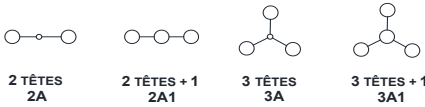
23093-WR01-2A-LD7C

Grandeur | Montage | Verre | Fini | Option DEL
Collection | | | 2: No. de luminaire autour du poteau
A: Montage sur le côté

ou 23093-WR01-2A1

Grandeur | Montage | Verre | Fini |
Collection | | | 2: No. de luminaire autour du poteau
A: Montage sur le côté
1: Luminaire central

Série moyenne (globe 10")**Supplément au prix de base**

Modèle	Description	PRIX POUR FINIS	Supplément au prix de base			
			Verres: WR	Finis	Options	
					DEL (3000K)	
		01, 03, 06, 09, 10, 20, 21, 27, 29, 39, 40, 49, 50, 51, 52, 53, 54	04, 05, 07, 08, 46, 47, 48	LD7C	LD10C	
						
23024	2A 2 têtes vers le haut @ 180°	439 \$		57 \$	119 \$	119 \$
	2A1 2 têtes @ 180° + 1 tête centrale	591 \$		85 \$	180 \$	180 \$
	3A 3 têtes vers le haut @ 120°	632 \$		85 \$	180 \$	180 \$
	3A1 3 têtes @ 120° + 1 tête centrale	743 \$		113 \$	239 \$	239 \$
23093	2A 2 têtes vers le bas fioriture @ 180°	698 \$		57 \$	119 \$	119 \$
	2A1 2 têtes @ 180° + 1 tête centrale	826 \$		85 \$	180 \$	180 \$
	3A 3 têtes vers le bas fioriture @ 120°	957 \$		85 \$	180 \$	180 \$
	3A1 3 têtes @ 120° + 1 tête centrale	1,083 \$		113 \$	239 \$	239 \$
23096	2A 2 têtes vers le haut sans fioriture @ 180°	593 \$		57 \$	119 \$	119 \$
	2A1 2 têtes @ 180° + 1 tête centrale	717 \$		85 \$	180 \$	180 \$
	3A 3 têtes vers le haut sans fioriture @ 120°	820 \$		85 \$	180 \$	180 \$
	3A1 3 têtes @ 120° + 1 tête centrale	945 \$		113 \$	239 \$	239 \$
23097	2A 2 têtes vers le haut fioriture @ 180°	698 \$		57 \$	119 \$	119 \$
	2A1 2 têtes @ 180° + 1 tête centrale	826 \$		85 \$	180 \$	180 \$
	3A 3 têtes vers le haut fioriture @ 120°	957 \$		85 \$	180 \$	180 \$
	3A1 3 têtes @ 120° + 1 tête centrale	1,083 \$		113 \$	239 \$	239 \$
23099	2A 2 têtes vers le bas sans fioriture @ 180°	593 \$		57 \$	119 \$	119 \$
	2A1 2 têtes @ 180° + 1 tête centrale	717 \$		85 \$	180 \$	180 \$
	3A 3 têtes vers le bas sans fioriture @ 120°	820 \$		85 \$	180 \$	180 \$
	3A1 3 têtes @ 120° + 1 tête centrale	945 \$		113 \$	239 \$	239 \$

NOTES

- 1) D'autres montages de têtes multiples sont disponibles. Veuillez contacter notre service à la clientèle ou votre représentant.
2) Pour verres de remplacement, consulter la page 199.

KEY WEST (30)

Grande série

Exemple de numéro de catalogue

33024-WR01-LD7C
Grandeur | Montage | Fini | Option DEL
Collection | Verre

ou

33024-WR01
Grandeur | Montage | Fini
Collection | Verre

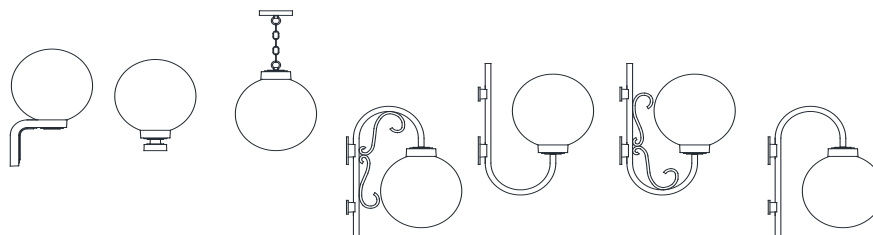
Grande série (globe 12")

Supplément au prix de base

Modèle	Description	PRIX POUR FINIS	Finis	Options	
				DEL (3000K)	
				LD7C	LD10C
		01, 03, 06, 09, 10, 20, 21, 27, 29, 39, 40, 49, 50, 51, 52, 53, 54	04, 05, 07, 08, 46, 47, 48		
		Verres: WR			
33024	murale vers le haut	210 \$	28 \$	60 \$	60 \$
33030	montage pour poteau	183 \$	28 \$	60 \$	60 \$
33050	montage sur chaîne	193 \$	28 \$	60 \$	60 \$
33093	murale vers le bas avec fioriture	316 \$	28 \$	60 \$	60 \$
33096	murale vers le haut sans fioriture	287 \$	28 \$	60 \$	60 \$
33097	murale vers le haut avec fioriture	316 \$	28 \$	60 \$	60 \$
33099	murale vers le bas sans fioriture	287 \$	28 \$	60 \$	60 \$

NOTES

- 1) Pour agencement de têtes multiples, veuillez consulter la page suivante.
- 2) Pour verres de remplacement, consulter la page 199.



33024 33030 33050 33093 33096 33097 33099

KEY WEST (30)

Grande série, têtes multiples

Exemple de numéro de catalogue

33093-WR01-2A-LD7C

Grandeur | Montage | Verre | Fini | Option DEL
 Collection | | | |
 2: No. de luminaire autour du poteau
 A: Montage sur le côté

ou 33093-WR01-2A1

Grandeur | Montage | Verre | Fini
 Collection | | | |
 2: No. de luminaire autour du poteau
 A: Montage sur le côté
 1: Luminaire central

Grande série (globe 12")

Supplément au prix de base

Modèle	Description	Verres: WR	PRIX POUR FINIS	Options		
				Finis	DEL (3000K)	
					LD7C	LD10C
			01, 03, 06, 09, 10, 20, 21, 27, 29, 39, 40, 49, 50, 51, 52, 53, 54	04, 05, 07, 08, 46, 47, 48		
33024	2A 2 têtes vers le haut @ 180°		508 \$	57 \$	119 \$	119 \$
	2A1 2 têtes @ 180° + 1 tête centrale		686 \$	85 \$	180 \$	180 \$
	3A 3 têtes vers le haut @ 120°		714 \$	85 \$	180 \$	180 \$
	3A1 3 têtes @ 120° + 1 tête centrale		891 \$	113 \$	239 \$	239 \$
33093	2A 2 têtes vers le bas fioriture @ 180°		717 \$	57 \$	119 \$	119 \$
	2A1 2 têtes @ 180° + 1 tête centrale		894 \$	85 \$	180 \$	180 \$
	3A 3 têtes vers le bas fioriture @ 120°		1,027 \$	85 \$	180 \$	180 \$
	3A1 3 têtes @ 120° + 1 tête centrale		1,204 \$	113 \$	239 \$	239 \$
33096	2A 2 têtes vers le haut sans fioriture @ 180°		660 \$	57 \$	119 \$	119 \$
	2A1 2 têtes @ 180° + 1 tête centrale		838 \$	85 \$	180 \$	180 \$
	3A 3 têtes vers le haut sans fioriture @ 120°		941 \$	85 \$	180 \$	180 \$
	3A1 3 têtes @ 120° + 1 tête centrale		1,118 \$	113 \$	239 \$	239 \$
33097	2A 2 têtes vers le haut fioriture @ 180°		717 \$	57 \$	119 \$	119 \$
	2A1 2 têtes @ 180° + 1 tête centrale		894 \$	85 \$	180 \$	180 \$
	3A 3 têtes vers le haut fioriture @ 120°		1,027 \$	85 \$	180 \$	180 \$
	3A1 3 têtes @ 120° + 1 tête centrale		1,204 \$	113 \$	239 \$	239 \$
33099	2A 2 têtes vers le bas sans fioriture @ 180°		660 \$	57 \$	119 \$	119 \$
	2A1 2 têtes @ 180° + 1 tête centrale		838 \$	85 \$	180 \$	180 \$
	3A 3 têtes vers le bas sans fioriture @ 120°		941 \$	85 \$	180 \$	180 \$
	3A1 3 têtes @ 120° + 1 tête centrale		1,118 \$	113 \$	239 \$	239 \$

NOTES

- 1) D'autres montages de têtes multiples sont disponibles. Veuillez contacter notre service à la clientèle ou votre représentant.
- 2) Pour verres de remplacement, consulter la page 199.

MONTREAL (31)

Petite série

Exemple de numéro de catalogue

13121-CH01-LD10C
Grandeur | Montage | Verre | Fini | Option DEL
Collection

ou

13121-CH01C
Grandeur | Montage | Verre | Fini | Option Chandelle
Collection


Petite série

Supplément au prix de base

Modèle	Description	PRIX POUR FINIS	Verres		Finis	Options	
		01, 03, 06, 09, 10, 20, 21, 27, 29, 39, 40, 49, 50, 51, 52, 53, 54	AC, CP, CS, DP, GB, GC, MC, MW, MY, SB, WP, WR	TA, TB, TC, TD	04, 05, 07, 08, 46, 47, 48	Chandelle	DEL (3000K)
						C	LD10C
13120	murale vers le haut	161 \$	24 \$	134 \$	18 \$	45 \$	60 \$
13121	murale vers le bas, fond ouvert	151 \$	24 \$	134 \$	18 \$	n/d	60 \$
13124	murale vers le haut	156 \$	24 \$	134 \$	18 \$	45 \$	60 \$
13130	montage pour poteau	131 \$	24 \$	134 \$	18 \$	45 \$	60 \$
13140	montage sur piédestal	185 \$	24 \$	134 \$	18 \$	45 \$	60 \$
13150	montage sur chaîne, fond ouvert	141 \$	24 \$	134 \$	18 \$	45 \$	60 \$
13193	murale vers le bas, fond ouvert	241 \$	24 \$	134 \$	18 \$	n/d	60 \$
13197	murale vers le haut	253 \$	24 \$	134 \$	18 \$	45 \$	60 \$

NOTES

- 1) Pour agencement de têtes multiples, veuillez consulter la page suivante.
- 2) Pour verres de remplacement, consulter la page 199.



13120 **13121** **13124** **13130** **13140** **13150** **13193** **13197**

MONTREAL (31)

Petite série, têtes multiples

Exemple de numéro de catalogue

13121-CH01-2A-LD10C

Grandeur | Montage | Verre | Fini | Option DEL

2: No. de luminaire autour du poteau
A: Montage sur le côté

ou 13121-CH01C-2A1

Grandeur | Montage | Verre | Fini | Option Chandelle

2: No. de luminaire autour du poteau
A: Montage sur le côté
1: Luminaire central

Petite série

Supplément au prix de base

Modèle	Description	PRIX POUR FINIS	Verres		Finis	Options	
			Verres: CB ou CH	WP, WR		TA, TB, TC, TD	Chandelle C
		01, 03, 06, 09, 10, 20, 21, 27, 29, 39, 40, 49, 50, 51, 52, 53, 54	AC, CP, CS, DP, GB, GC, MC, MW, MY, SB,	TA, TB, TC, TD	04, 05, 07, 08, 46, 47, 48	Chandelle	DEL (3000K)
						C	LD10C
13120 2A	2 têtes vers le haut @ 180°	455 \$	49 \$	269 \$	36 \$	90 \$	119 \$
2A1	2 têtes @ 180° + 1 tête centrale	554 \$	75 \$	403 \$	54 \$	135 \$	180 \$
3A	3 têtes vers le haut @ 120°	619 \$	75 \$	403 \$	54 \$	135 \$	180 \$
3A1	3 têtes @ 120° + 1 tête centrale	722 \$	99 \$	538 \$	71 \$	180 \$	239 \$
13121 2A	2 têtes vers le bas fond ouvert @ 180°	445 \$	49 \$	269 \$	36 \$	n/d	119 \$
2A1	2 têtes @ 180° + 1 tête centrale	546 \$	75 \$	403 \$	54 \$	n/d	180 \$
3A	3 têtes vers le bas fond ouvert @ 120°	612 \$	75 \$	403 \$	54 \$	n/d	180 \$
3A1	3 têtes @ 120° + 1 tête centrale	715 \$	99 \$	538 \$	71 \$	n/d	239 \$
13124 2A	2 têtes vers le haut @ 180°	446 \$	49 \$	269 \$	36 \$	90 \$	119 \$
2A1	2 têtes @ 180° + 1 tête centrale	538 \$	75 \$	403 \$	54 \$	135 \$	180 \$
3A	3 têtes vers le haut @ 120°	614 \$	75 \$	403 \$	54 \$	135 \$	180 \$
3A1	3 têtes @ 120° + 1 tête centrale	715 \$	99 \$	538 \$	71 \$	180 \$	239 \$
13193 2A	2 têtes vers le bas fond ouvert @ 180°	599 \$	49 \$	269 \$	36 \$	n/d	119 \$
2A1	2 têtes @ 180° + 1 tête centrale	720 \$	75 \$	403 \$	54 \$	n/d	180 \$
3A	3 têtes vers le bas fond ouvert @ 120°	824 \$	75 \$	403 \$	54 \$	n/d	180 \$
3A1	3 têtes @ 120° + 1 tête centrale	942 \$	99 \$	538 \$	71 \$	n/d	239 \$
13197 2A	2 têtes vers le haut @ 180°	627 \$	49 \$	269 \$	36 \$	90 \$	119 \$
2A1	2 têtes @ 180° + 1 tête centrale	742 \$	75 \$	403 \$	54 \$	135 \$	180 \$
3A	3 têtes vers le haut @ 120°	851 \$	75 \$	403 \$	54 \$	135 \$	180 \$
3A1	3 têtes @ 120° + 1 tête centrale	968 \$	99 \$	538 \$	71 \$	180 \$	239 \$

NOTES

- 1) D'autres montages de têtes multiples sont disponibles. Veuillez contacter notre service à la clientèle ou votre représentant.
- 2) Pour verres de remplacement, consulter la page 199.

MONTREAL (31)

Série moyenne

Exemple de numéro de catalogue

23121-CH01-LD10C
Grandeur: Collection, Montage, Verre, Fini, Option DEL
 ou

23121-CH01C
Grandeur: Collection, Montage, Verre, Fini, Option Chandelle


Série moyenne

Supplément au prix de base

Modèle	Description	Supplément au prix de base					
		PRIX POUR FINIS	Verres		Finis	Options	
			Verres: CB ou CH	WP, WR		TA, TB, TC, TD	Chandelle C
		01, 03, 06, 09, 10, 20, 21, 27, 29, 39, 40, 49, 50, 51, 52, 53, 54	AC, CP, CS, DP, GB, GC, MC, MW, MY, SB,		04, 05, 07, 08, 46, 47, 48		
23120	murale vers le haut	265 \$	24 \$	149 \$	28 \$	45 \$ 60 \$	
23121	murale vers le bas, fond ouvert	253 \$	24 \$	149 \$	28 \$	45 \$ 60 \$	
23124	murale vers le haut	257 \$	24 \$	149 \$	28 \$	45 \$ 60 \$	
23130	montage pour poteau	217 \$	24 \$	149 \$	28 \$	45 \$ 60 \$	
23140	montage sur piédestal	271 \$	24 \$	149 \$	28 \$	45 \$ 60 \$	
23150	montage sur chaîne, fond ouvert	237 \$	24 \$	149 \$	28 \$	45 \$ 60 \$	
23193	murale vers le bas, fond ouvert	347 \$	24 \$	149 \$	28 \$	45 \$ 60 \$	
23197	murale vers le haut	381 \$	24 \$	149 \$	28 \$	45 \$ 60 \$	

NOTES

- 1) Pour agencement de têtes multiples, veuillez consulter la page suivante.
- 2) Pour verres de remplacement, consulter la page 199.



23120

23121

23124

23130

23140

23150

23193

23197

MONTREAL (31)

Série moyenne, têtes multiples

Exemple de numéro de catalogue

23121-CH01-2A-LD10C

Grandeur | Montage | Verre | Fini | Option DEL
 2: No. de luminaire autour du poteau
 A: Montage sur le côté

ou 23121-CH01C-2A1

Grandeur | Montage | Verre | Fini | Option Chandelle | 2: No. de luminaire autour du poteau
 A: Montage sur le côté
 1: Luminaire central

Série moyenne

Supplément au prix de base

Modèle	Description	PRIX POUR FINIS	Verres		Finis	Options	
			Verres: CB ou CH	WP, WR		TA, TB, TC, TD	Chandelle C
		01, 03, 06, 09, 10, 20, 21, 27, 29, 39, 40, 49, 50, 51, 52, 53, 54	AC, CP, CS, DP, GB, GC, MC, MW, MY, SB,	TA, TB, TC, TD	04, 05, 07, 08, 46, 47, 48	Chandelle	DEL (3000K)
23120	2A 2 têtes vers le haut @ 180°	611 \$	49 \$	299 \$	57 \$	90 \$	119 \$
	2A1 2 têtes @ 180° + 1 tête centrale	800 \$	75 \$	448 \$	85 \$	135 \$	180 \$
	3A 3 têtes vers le haut @ 120°	844 \$	75 \$	448 \$	85 \$	135 \$	180 \$
	3A1 3 têtes @ 120° + 1 tête centrale	1,041 \$	99 \$	598 \$	113 \$	180 \$	239 \$
23121	2A 2 têtes vers le bas fond ouvert @ 180°	583 \$	49 \$	299 \$	57 \$	90 \$	119 \$
	2A1 2 têtes @ 180° + 1 tête centrale	780 \$	75 \$	448 \$	85 \$	135 \$	180 \$
	3A 3 têtes vers le bas fond ouvert @ 120°	809 \$	75 \$	448 \$	85 \$	135 \$	180 \$
	3A1 3 têtes @ 120° + 1 tête centrale	1,004 \$	99 \$	598 \$	113 \$	180 \$	239 \$
23124	2A 2 têtes vers le haut @ 180°	589 \$	49 \$	299 \$	57 \$	90 \$	119 \$
	2A1 2 têtes @ 180° + 1 tête centrale	786 \$	75 \$	448 \$	85 \$	135 \$	180 \$
	3A 3 têtes vers le haut @ 120°	824 \$	75 \$	448 \$	85 \$	135 \$	180 \$
	3A1 3 têtes @ 120° + 1 tête centrale	1,018 \$	99 \$	598 \$	113 \$	180 \$	239 \$
23193	2A 2 têtes vers le bas fond ouvert @ 180°	799 \$	49 \$	299 \$	57 \$	90 \$	119 \$
	2A1 2 têtes @ 180° + 1 tête centrale	1,004 \$	75 \$	448 \$	85 \$	135 \$	180 \$
	3A 3 têtes vers le bas fond ouvert @ 120°	1,119 \$	75 \$	448 \$	85 \$	135 \$	180 \$
	3A1 3 têtes @ 120° + 1 tête centrale	1,324 \$	99 \$	598 \$	113 \$	180 \$	239 \$
23197	2A 2 têtes vers le haut @ 180°	854 \$	49 \$	299 \$	57 \$	90 \$	119 \$
	2A1 2 têtes @ 180° + 1 tête centrale	1,054 \$	75 \$	448 \$	85 \$	135 \$	180 \$
	3A 3 têtes vers le haut @ 120°	1,202 \$	75 \$	448 \$	85 \$	135 \$	180 \$
	3A1 3 têtes @ 120° + 1 tête centrale	1,397 \$	99 \$	598 \$	113 \$	180 \$	239 \$

NOTES

- 1) D'autres montages de têtes multiples sont disponibles. Veuillez contacter notre service à la clientèle ou votre représentant.
- 2) Pour verres de remplacement, consulter la page 199.

SEVILLE (32)

Petite série

Exemple de numéro de catalogue



Petite série

Supplément au prix de base

Modèle	Description	PRIX POUR FINIS	Verres	Finis
		01, 03, 06, 09, 10, 20, 21, 27, 29, 39, 40, 49, 50, 51, 52, 53, 54	AC, CP, CS, DP, GC, MC, MW, MY, WP, WR	04, 05, 07, 08, 46, 47, 48
		Verres: CB ou CH		
13217	murale vers le bas, fond fermé, tige	128 \$	24 \$	18 \$
13227	murale vers le bas, fond fermé	121 \$	24 \$	18 \$
13230	montage pour poteau	136 \$	24 \$	18 \$
13240	montage sur piédestal	176 \$	24 \$	18 \$
13255	montage sur chaîne, fond fermé	143 \$	24 \$	18 \$

NOTES

1) Pour verres de remplacement, consulter la page 199.



13217



13227



13230



13240



13255

SEVILLE (32)

Série moyenne

Exemple de numéro de catalogue

Grandeur
Montage
Verre
Fini
Option DEL
23224-CH01-LD10C
ou

Grandeur
Montage
Verre
Fini
23224-CH01

Collection
Verre
Option DEL
Collection
Verre

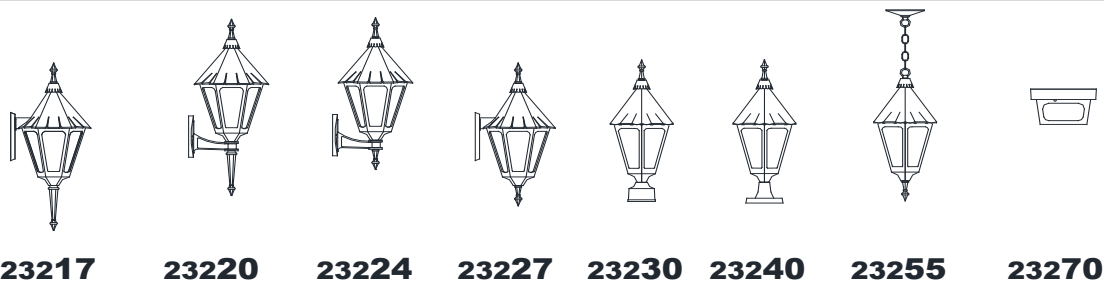
Série moyenne

Supplément au prix de base

Modèle	Description	PRIX POUR FINIS	Supplément au prix de base		
			Verres	Finis	Options
		01, 03, 06, 09, 10, 20, 21, 27, 29, 39, 40, 49, 50, 51, 52, 53, 54	AC, CP, CS, DP, GC, MC, MW, MY, WP, WR	04, 05, 07, 08, 46, 47, 48	DEL (3000K)
		Verres: CB ou CH			LD10C
23217	murale vers le bas, fond fermé, tige	241 \$	24 \$	28 \$	60 \$
23220	murale vers le haut, tige	253 \$	24 \$	28 \$	60 \$
23224	murale vers le haut	234 \$	24 \$	28 \$	60 \$
23227	murale vers le bas, fond fermé	229 \$	24 \$	28 \$	60 \$
23230	montage pour poteau	185 \$	24 \$	28 \$	60 \$
23240	montage sur piédestal	221 \$	24 \$	28 \$	60 \$
23255	montage sur chaîne, fond fermé	201 \$	24 \$	28 \$	60 \$
23270	plafonnier, fond ouvert (voir note #3)	140 \$	24 \$	28 \$	60 \$

NOTES

- 1) Pour agencement de têtes multiples, veuillez consulter la page suivante.
- 2) Pour verres de remplacement, consulter la page 199.
- 3) Verres CB et SB non disponibles sur plafonnier 23270.



SEVILLE (32)

Série moyenne, têtes multiples

Exemple de numéro de catalogue

23224-CH01-2A-LD10C

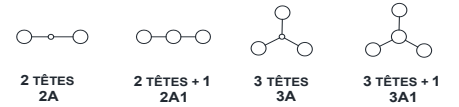
Grandeur: Collection, Montage, Verre, Fini
 2: No. de luminaire autour du poteau
 A: Montage sur le côté
 Option DEL

ou 23224-CH01-2A1

Grandeur: Collection, Montage, Verre, Fini
 2: No. de luminaire autour du poteau
 A: Montage sur le côté
 1: Luminaire central

Série moyenne

Supplément au prix de base

		PRIX POUR FINIS	Supplément au prix de base			
			Verres	Finis	Options	
		01, 03, 06, 09, 10, 20, 21, 27, 29, 39, 40, 49, 50, 51, 52, 53, 54	AC, CP, CS, DP, GC, MC, MW, MY, WP, WR	04, 05, 07, 08, 46, 47, 48	DEL (3000K)	
Modèle	Description				Verres: CB ou CH	LD10C
23220	2A	2 têtes vers le haut, tige, @ 180°	626 \$	49 \$	57 \$	119 \$
	2A1	2 têtes @ 180° + 1 tête centrale	781 \$	75 \$	85 \$	180 \$
	3A	3 têtes vers le haut, tige, @ 120°	852 \$	75 \$	85 \$	180 \$
	3A1	3 têtes @ 120° + 1 tête centrale	999 \$	99 \$	113 \$	239 \$
23224	2A	2 têtes vers le haut, @ 180°	589 \$	49 \$	57 \$	119 \$
	2A1	2 têtes @ 180° + 1 tête centrale	756 \$	75 \$	85 \$	180 \$
	3A	3 têtes vers le haut, @ 120°	805 \$	75 \$	85 \$	180 \$
	3A1	3 têtes @ 120° + 1 tête centrale	963 \$	99 \$	113 \$	239 \$

NOTES

- 1) D'autres montages de têtes multiples sont disponibles. Veuillez contacter notre service à la clientèle ou votre représentant.
- 2) Pour verres de remplacement, consulter la page 199.

MONTPELLIER (33) Petite série

Exemple de numéro de catalogue

13314-CH01-LD10C ou 13314-CH01C

Grandeur | Montage | Verre | Fini | Option DEL

Grandeur | Montage | Verre | Fini | Option Chandelle


Petite série

Supplément au prix de base

Modèle	Description	PRIX POUR FINIS	Verres		Finis	Options	
			Verres: CB ou CH	WP, WR		TA, TB, TC, TD	Chandelle C
		01, 03, 06, 09, 10, 20, 21, 27, 29, 39, 40, 49, 50, 51, 52, 53, 54		AC, CP, CS, DP, GB, GC, MC, MW, MY, SB,		04, 05, 07, 08, 46, 47, 48	
13311	murale vers le bas, fond ouvert	171 \$	24 \$	134 \$	18 \$	45 \$	60 \$
13314	murale vers le haut	179 \$	24 \$	134 \$	18 \$	45 \$	60 \$
13315	murale vers le bas, fond fermé	179 \$	24 \$	134 \$	18 \$	45 \$	60 \$
13330	montage pour poteau	143 \$	24 \$	134 \$	18 \$	45 \$	60 \$
13340	montage sur piédestal	196 \$	24 \$	134 \$	18 \$	45 \$	60 \$
13350	montage sur chaîne, fond ouvert	165 \$	24 \$	134 \$	18 \$	45 \$	60 \$
13355	montage sur chaîne, fond fermé	178 \$	24 \$	134 \$	18 \$	45 \$	60 \$

NOTES

1) Pour agencement de têtes multiples, voir ci-dessous



MONTPELLIER (33) Petite série, têtes multiples

Exemple de numéro de catalogue

13314-CH01-2A-LD10C ou 13314-CH01C-2A1

Grandeur | Montage | Verre | Fini | Option DEL

Grandeur | Montage | Verre | Fini | Option Chandelle

2: No. de luminaire autour du poteau
A: Montage sur le côté

2: No. de luminaire autour du poteau
A: Montage sur le côté
1: Luminaire central

Petite série

Supplément au prix de base

Modèle	Description	PRIX POUR FINIS	Verres		Finis	Options	
			Verres: CB ou CH	WP, WR		TA, TB, TC, TD	Chandelle C
		01, 03, 06, 09, 10, 20, 21, 27, 29, 39, 40, 49, 50, 51, 52, 53, 54		AC, CP, CS, DP, GB, GC, MC, MW, MY, SB,		04, 05, 07, 08, 46, 47, 48	
13314 2A	2 têtes vers le haut @ 180°	552 \$	49 \$	269 \$	36 \$	90 \$	119 \$
2A1	2 têtes @ 180° + 1 tête centrale	707 \$	75 \$	403 \$	54 \$	135 \$	180 \$
3A	3 têtes vers le haut @ 120°	749 \$	75 \$	403 \$	54 \$	135 \$	180 \$
3A1	3 têtes @ 120° + 1 tête centrale	878 \$	99 \$	538 \$	71 \$	180 \$	239 \$
13315 2A	2 têtes vers le bas fond fermé @ 180°	552 \$	49 \$	269 \$	36 \$	90 \$	119 \$
3A	3 têtes vers le bas fond fermé @ 120°	749 \$	75 \$	403 \$	54 \$	135 \$	180 \$

NOTES

1) D'autres montages de têtes multiples sont disponibles. Veuillez contacter notre service à la clientèle ou votre représentant.
 2) Pour verres de remplacement, consulter la page 199.

MONTPELLIER (33) Série moyenne

Exemple de numéro de catalogue

23314-CH01-LD10C ou 23314-CH01C

Grandeur | Montage | Verre | Finis | Option DEL


Collection | Verre | Option Chandelle

Série moyenne

Modèle	Description	Supplément au prix de base					
		PRIX POUR FINIS	Verres		Finis	Options	
		01, 03, 06, 09, 10, 20, 21, 27, 29, 39, 40, 49, 50, 51, 52, 53, 54	AC, CP, CS, DP, GB, GC, MC, MW, MY, SB, WP, WR	TA, TB, TC, TD	04, 05, 07, 08, 46, 47, 48	Chandelle DEL (3000K) LD10C	
23311	murale vers le bas, fond ouvert	301 \$	24 \$	149 \$	28 \$	45 \$	60 \$
23314	murale vers le haut	315 \$	24 \$	149 \$	28 \$	45 \$	60 \$
23315	murale vers le bas, fond fermé	315 \$	24 \$	149 \$	28 \$	45 \$	60 \$
23330	montage pour poteau	264 \$	24 \$	149 \$	28 \$	45 \$	60 \$
23340	montage sur piédestal	321 \$	24 \$	149 \$	28 \$	45 \$	60 \$
23350	montage sur chaîne, fond ouvert	286 \$	24 \$	149 \$	28 \$	45 \$	60 \$
23355	montage sur chaîne, fond fermé	301 \$	24 \$	149 \$	28 \$	45 \$	60 \$

NOTES

1) Pour agencement de têtes multiples, voir ci-dessous



MONTPELLIER (33) Série moyenne, têtes multiples

Exemple de numéro de catalogue

23314-CH01-2A-LD10C ou 23314-CH01C-2A1

Grandeur | Montage | Verre | Finis | Option DEL

Collection | Verre | Option Chandelle

2: No. de luminaire autour du poteau
A: Montage sur le côté


2: No. de luminaire autour du poteau
A: Montage sur le côté
1: Luminaire central

Série moyenne

Modèle	Description	Supplément au prix de base					
		PRIX POUR FINIS	Verres		Finis	Options	
		01, 03, 06, 09, 10, 20, 21, 27, 29, 39, 40, 49, 50, 51, 52, 53, 54	AC, CP, CS, DP, GB, GC, MC, MW, MY, SB, WP, WR	TA, TB, TC, TD	04, 05, 07, 08, 46, 47, 48	Chandelle DEL (3000K) LD10C	
23314 2A	2 têtes vers le haut @ 180°	816 \$	49 \$	299 \$	57 \$	90 \$	119 \$
2A1	2 têtes @ 180° + 1 tête centrale	1,081 \$	75 \$	448 \$	85 \$	135 \$	180 \$
3A	3 têtes vers le haut @ 120°	1,131 \$	75 \$	448 \$	85 \$	135 \$	180 \$
3A1	3 têtes @ 120° + 1 tête centrale	1,398 \$	99 \$	598 \$	113 \$	180 \$	239 \$
23315 2A	2 têtes vers le bas fond fermé @ 180°	816 \$	49 \$	299 \$	57 \$	90 \$	119 \$
3A	3 têtes vers le bas fond fermé @ 120°	1,131 \$	75 \$	448 \$	85 \$	135 \$	180 \$

NOTES

1) D'autres montages de têtes multiples sont disponibles. Veuillez contacter notre service à la clientèle ou votre représentant.
2) Pour verres de remplacement, consulter la page 199.

MONTPELLIER (33)		Grande série					
Exemple de numéro de catalogue							
33314-CH01-LD10C		ou 33314-CH01C					
Grandeur	Montage	Verre	Fini				
Collection			Option DEL				
Grandeur	Montage	Verre	Fini				
Collection			Option Chandelle				
Grande série		Supplément au prix de base					
Modèle	Description	PRIX POUR FINIS	Verres		Finis	Options	
		01, 03, 06, 09, 10, 20, 21, 27, 29, 39, 40, 49, 50, 51, 52, 53, 54	AC, CP, CS, DP, GB, GC, MC, MW, MY, SB, WP, WR	TA, TB, TC, TD	04, 05, 07, 08, 46, 47, 48	Chandelle	DEL (3000K)
		Verres: CB ou CH			C	LD10C	LD20C
33311	murale vers le bas, fond ouvert	435 \$	29 \$	164 \$	42 \$	45 \$	60 \$ 92 \$
33314	murale vers le haut	445 \$	29 \$	164 \$	42 \$	45 \$	60 \$ 92 \$
33315	murale vers le bas, fond fermé	445 \$	29 \$	164 \$	42 \$	45 \$	60 \$ 92 \$
33330	montage pour poteau	381 \$	29 \$	164 \$	42 \$	45 \$	60 \$ 92 \$
33340	montage sur piédestal	438 \$	29 \$	164 \$	42 \$	45 \$	60 \$ 92 \$
33350	montage sur chaîne, fond ouvert	427 \$	29 \$	164 \$	42 \$	45 \$	60 \$ 92 \$
33355	montage sur chaîne, fond fermé	440 \$	29 \$	164 \$	42 \$	45 \$	60 \$ 92 \$
NOTES							
1) Pour agencement de têtes multiples, voir ci-dessous							
							
33311 33314 33315 33330 33340 33350 33355							
MONTPELLIER (33)		Grande série, têtes multiples					
Exemple de numéro de catalogue							
33314-CH01-2A-LD10C		ou 33314-CH01C-2A1					
Grandeur	Montage	Verre	Fini				
Collection			Option DEL				
Grandeur	Montage	Verre	Fini				
Collection			Option Chandelle				
		2: No. de luminaire autour du poteau					
		A: Montage sur le côté					
		2: No. de luminaire autour du poteau					
		A: Montage sur le côté					
		1: Luminaire central					
Grande série		Supplément au prix de base					
Modèle	Description	PRIX POUR FINIS	Verres		Finis	Options	
		01, 03, 06, 09, 10, 20, 21, 27, 29, 39, 40, 49, 50, 51, 52, 53, 54	AC, CP, CS, DP, GB, GC, MC, MW, MY, SB, WP, WR	TA, TB, TC, TD	04, 05, 07, 08, 46, 47, 48	Chandelle	DEL (3000K)
		Verres: CB ou CH			C	LD10C	LD20C
33314 2A	2 têtes vers le haut @ 180°	1,087 \$	59 \$	328 \$	85 \$	90 \$	119 \$ 185 \$
2A1	2 têtes @ 180° + 1 tête centrale	1,469 \$	88 \$	492 \$	127 \$	135 \$	180 \$ 277 \$
3A	3 têtes vers le haut @ 120°	1,541 \$	88 \$	492 \$	127 \$	135 \$	180 \$ 277 \$
3A1	3 têtes @ 120° + 1 tête centrale	1,924 \$	118 \$	655 \$	169 \$	180 \$	239 \$ 369 \$
33315 2A	2 têtes vers le bas fond fermé @ 180°	1,087 \$	59 \$	328 \$	85 \$	90 \$	119 \$ 185 \$
3A	3 têtes vers le bas fond fermé @ 120°	1,541 \$	88 \$	492 \$	127 \$	135 \$	180 \$ 277 \$
NOTES							
1) D'autres montages de têtes multiples sont disponibles. Veuillez contacter notre service à la clientèle ou votre représentant.							
2) Pour verres de remplacement, consulter la page 199.							

MONTPELLIER (33)

Extra grande série

Exemple de numéro de catalogue

43324-CH01-LD20C
 Grandeur | Montage | Verre | Fini | Option DEL
 Collection

ou 43324-CH01C
 Grandeur | Montage | Verre | Fini | Option Chandelle
 Collection


Extra grande série

Supplément au prix de base

Modèle	Description	PRIX POUR FINIS	Verres CH, CP, CR, CS, DP, MC, SB, WP, WR	Finis 04, 05, 07, 08, 46, 47, 48	Options		
					Chandelle C	DEL (3000K)	
						LD20C	LD40C
43324	murale vers le haut	1,535 \$	42 \$	88 \$	45 \$	92 \$	185 \$
43330	montage pour poteau	1,139 \$	42 \$	88 \$	45 \$	92 \$	185 \$
43340	montage sur piédestal	1,201 \$	42 \$	88 \$	45 \$	92 \$	185 \$
43355	montage sur chaîne, fond fermé	1,237 \$	42 \$	88 \$	45 \$	92 \$	185 \$

NOTES

1) Pour verres de remplacement, consulter la page 199.



43324



43330



43340



43355

WESTMINSTER (35) Petite série

Exemple de numéro de catalogue

13511-CB01-LD10C
Grandeur: Collection, Montage: Verre, Fini: Option DEL

ou

13511-SB09C
Grandeur: Collection, Montage: Verre, Fini: Option Chandelle


Petite série

Supplément au prix de base

Modèle	Description	PRIX POUR FINIS	Verres	Finis	Options	
		01, 03, 06, 09, 10, 20, 21, 27, 29, 39, 40, 49, 50, 51, 52, 53, 54	SB	04, 05, 07, 08, 46, 47, 48	Chandelle	DEL (3000K)
					C	LD10C
13511	murale vers le bas, fond ouvert	160 \$	24 \$	18 \$	45 \$	60 \$
13514	murale vers le haut	170 \$	24 \$	18 \$	45 \$	60 \$
13515	murale vers le bas, fond fermé	170 \$	24 \$	18 \$	45 \$	60 \$
13521	murale vers le bas, fond ouvert	152 \$	24 \$	18 \$	45 \$	60 \$
13524	murale vers le haut	160 \$	24 \$	18 \$	45 \$	60 \$
13525	murale vers le bas, fond fermé	160 \$	24 \$	18 \$	45 \$	60 \$
13530	montage pour poteau	133 \$	24 \$	18 \$	45 \$	60 \$
13540	montage sur piédestal	186 \$	24 \$	18 \$	45 \$	60 \$
13550	montage sur chaîne, fond ouvert	148 \$	24 \$	18 \$	45 \$	60 \$
13555	montage sur chaîne, fond fermé	158 \$	24 \$	18 \$	45 \$	60 \$
13593	murale vers le bas, fond ouvert	238 \$	24 \$	18 \$	45 \$	60 \$
13597	murale vers le haut	253 \$	24 \$	18 \$	45 \$	60 \$
13598	murale vers le bas, fond fermé	253 \$	24 \$	18 \$	45 \$	60 \$

NOTES

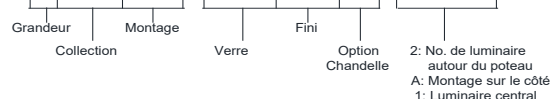
- 1) Pour agencement de têtes multiples, veuillez consulter la page suivante.
- 2) Pour verres de remplacement, consulter la page 199.



WESTMINSTER (35)

Petite série, têtes multiples

Exemple de numéro de catalogue

13514-CB01-2A-LD10C**ou 13593-SB09C-2A1**

Petite série

Supplément au prix de base

Modèle	Description	Supplément au prix de base				
		PRIX POUR FINIS	Verres	Finis	Options	
					Chandelle	DEL (3000K)
Verres: CB	SB		C	LD10C		
		01, 03, 06, 09, 10, 20, 21, 27, 29, 39, 40, 49, 50, 51, 52, 53, 54			04, 05, 07, 08, 46, 47, 48	
13514 2A	2 têtes vers le haut @ 180°	519 \$	49 \$	36 \$	90 \$	119 \$
2A1	2 têtes @ 180° + 1 tête centrale	608 \$	75 \$	54 \$	135 \$	180 \$
3A	3 têtes vers le haut @ 120°	691 \$	75 \$	54 \$	135 \$	180 \$
3A1	3 têtes @ 120° + 1 tête centrale	787 \$	99 \$	71 \$	180 \$	239 \$
13515 2A	2 têtes vers le bas fond fermé @ 180°	519 \$	49 \$	36 \$	90 \$	119 \$
3A	3 têtes vers le bas fond fermé @ 120°	691 \$	75 \$	54 \$	135 \$	180 \$
13521 2A	2 têtes vers le bas fond ouvert @ 180°	438 \$	49 \$	36 \$	90 \$	119 \$
2A1	2 têtes @ 180° + 1 tête centrale	546 \$	75 \$	54 \$	135 \$	180 \$
3A	3 têtes vers le bas fond ouvert @ 120°	583 \$	75 \$	54 \$	135 \$	180 \$
3A1	3 têtes @ 120° + 1 tête centrale	703 \$	99 \$	71 \$	180 \$	239 \$
13524 2A	2 têtes vers le haut @ 180°	457 \$	49 \$	36 \$	90 \$	119 \$
2A1	2 têtes @ 180° + 1 tête centrale	575 \$	75 \$	54 \$	135 \$	180 \$
3A	3 têtes vers le haut @ 120°	622 \$	75 \$	54 \$	135 \$	180 \$
3A1	3 têtes @ 120° + 1 tête centrale	735 \$	99 \$	71 \$	180 \$	239 \$
13525 2A	2 têtes vers le bas fond fermé @ 180°	655 \$	49 \$	36 \$	90 \$	119 \$
2A1	2 têtes @ 180° + 1 tête centrale	780 \$	75 \$	54 \$	135 \$	180 \$
3A	3 têtes vers le bas fond fermé @ 120°	842 \$	75 \$	54 \$	135 \$	180 \$
3A1	3 têtes @ 120° + 1 tête centrale	1,018 \$	99 \$	71 \$	180 \$	239 \$
13593 2A	2 têtes vers le bas fond ouvert @ 180°	457 \$	49 \$	36 \$	90 \$	119 \$
2A1	2 têtes @ 180° + 1 tête centrale	575 \$	75 \$	54 \$	135 \$	180 \$
3A	3 têtes vers le bas fond ouvert @ 120°	622 \$	75 \$	54 \$	135 \$	180 \$
3A1	3 têtes @ 120° + 1 tête centrale	735 \$	99 \$	71 \$	180 \$	239 \$
13597 2A	2 têtes vers le haut @ 180°	671 \$	49 \$	36 \$	90 \$	119 \$
2A1	2 têtes @ 180° + 1 tête centrale	802 \$	75 \$	54 \$	135 \$	180 \$
3A	3 têtes vers le haut @ 120°	925 \$	75 \$	54 \$	135 \$	180 \$
3A1	3 têtes @ 120° + 1 tête centrale	1,053 \$	99 \$	71 \$	180 \$	239 \$
13598 2A	2 têtes vers le bas fond fermé @ 180°	671 \$	49 \$	36 \$	90 \$	119 \$
2A1	2 têtes @ 180° + 1 tête centrale	802 \$	75 \$	54 \$	135 \$	180 \$
3A	3 têtes vers le bas fond fermé @ 120°	925 \$	75 \$	54 \$	135 \$	180 \$
3A1	3 têtes @ 120° + 1 tête centrale	1,053 \$	99 \$	71 \$	180 \$	239 \$

NOTES

- 1) D'autres montages de têtes multiples sont disponibles. Veuillez contacter notre service à la clientèle ou votre représentant.
- 2) Pour verres de remplacement, consulter la page 199.

WESTMINSTER (35) Série moyenne

Exemple de numéro de catalogue

23511-CB01-LD10C

Grandeur | Montage | Verre | Fini | Option DEL
Collection | Verre | Option DEL

ou 23511-SB09C

Grandeur | Montage | Verre | Fini | Option Chandelle
Collection | Verre | Option Chandelle


Série moyenne

Supplément au prix de base

Modèle	Description	PRIX POUR FINIS	Verres	Finis	Options	
		01, 03, 06, 09, 10, 20, 21, 27, 29, 39, 40, 49, 50, 51, 52, 53, 54		04, 05, 07, 08, 46, 47, 48	Chandelle	DEL (3000K)
		Verres: CB	SB		C	LD10C
23511	murale vers le bas, fond ouvert	291 \$	24 \$	28 \$	45 \$	60 \$
23514	murale vers le haut	314 \$	24 \$	28 \$	45 \$	60 \$
23515	murale vers le bas, fond fermé	314 \$	24 \$	28 \$	45 \$	60 \$
23521	murale vers le bas, fond ouvert	269 \$	24 \$	28 \$	45 \$	60 \$
23524	murale vers le haut	291 \$	24 \$	28 \$	45 \$	60 \$
23525	murale vers le bas, fond fermé	291 \$	24 \$	28 \$	45 \$	60 \$
23530	montage pour poteau	235 \$	24 \$	28 \$	45 \$	60 \$
23540	montage sur piédestal	291 \$	24 \$	28 \$	45 \$	60 \$
23550	montage sur chaîne, fond ouvert	256 \$	24 \$	28 \$	45 \$	60 \$
23555	montage sur chaîne, fond fermé	284 \$	24 \$	28 \$	45 \$	60 \$
23593	murale vers le bas, fond ouvert	407 \$	24 \$	28 \$	45 \$	60 \$
23597	murale vers le haut	431 \$	24 \$	28 \$	45 \$	60 \$
23598	murale vers le bas, fond fermé	431 \$	24 \$	28 \$	45 \$	60 \$

NOTES

- 1) Pour agencement de têtes multiples, veuillez consulter la page suivante.
- 2) Pour verres de remplacement, consulter la page 199.



WESTMINSTER (35)

Série moyenne, têtes multiples

Exemple de numéro de catalogue

23514-CB01-2A-LD10C		ou	23593-SB09C-2A1								
Grandeur	Montage	Verre	Finis	Option DEL	Grandeur	Montage	Verre	Finis	Option Chandelle	2: No. de luminaire autour du poteau A: Montage sur le côté	2: No. de luminaire autour du poteau A: Montage sur le côté 1: Luminaire central

Série moyenne

Supplément au prix de base

Modèle	Description	Supplément au prix de base				
		Verres	Finis	Options		
		PRIX POUR FINIS	Verres	Finis	Chandelle	DEL (3000K)
		01, 03, 06, 09, 10, 20, 21, 27, 29, 39, 40, 49, 50, 51, 52, 53, 54		04, 05, 07, 08, 46, 47, 48		
		Verres: CB	SB		C	LD10C
2 TÊTES 2A						
2 TÊTES + 1 2A1						
3 TÊTES 3A						
3 TÊTES + 1 3A1						
23514 2A	2 têtes vers le haut @ 180°	788 \$	49 \$	57 \$	90 \$	119 \$
2A1	2 têtes @ 180° + 1 tête centrale	1,031 \$	75 \$	85 \$	135 \$	180 \$
3A	3 têtes vers le haut @ 120°	1,099 \$	75 \$	85 \$	135 \$	180 \$
3A1	3 têtes @ 120° + 1 tête centrale	1,343 \$	99 \$	113 \$	180 \$	239 \$
23515 2A	2 têtes vers le bas fond fermé @ 180°	788 \$	49 \$	57 \$	90 \$	119 \$
3A	3 têtes vers le bas fond fermé @ 120°	1,099 \$	75 \$	85 \$	135 \$	180 \$
23521 2A	2 têtes vers le bas fond ouvert @ 180°	627 \$	49 \$	57 \$	90 \$	119 \$
2A1	2 têtes @ 180° + 1 tête centrale	762 \$	75 \$	85 \$	135 \$	180 \$
3A	3 têtes vers le bas fond ouvert @ 120°	839 \$	75 \$	85 \$	135 \$	180 \$
3A1	3 têtes @ 120° + 1 tête centrale	977 \$	99 \$	113 \$	180 \$	239 \$
23524 2A	2 têtes vers le haut @ 180°	669 \$	49 \$	57 \$	90 \$	119 \$
2A1	2 têtes @ 180° + 1 tête centrale	853 \$	75 \$	85 \$	135 \$	180 \$
3A	3 têtes vers le haut @ 120°	908 \$	75 \$	85 \$	135 \$	180 \$
3A1	3 têtes @ 120° + 1 tête centrale	1,049 \$	99 \$	113 \$	180 \$	239 \$
23525 2A	2 têtes vers le bas fond fermé @ 180°	669 \$	49 \$	57 \$	90 \$	119 \$
2A1	2 têtes @ 180° + 1 tête centrale	853 \$	75 \$	85 \$	135 \$	180 \$
3A	3 têtes vers le bas fond fermé @ 120°	908 \$	75 \$	85 \$	135 \$	180 \$
3A1	3 têtes @ 120° + 1 tête centrale	1,049 \$	99 \$	113 \$	180 \$	239 \$
23593 2A	2 têtes vers le bas fond ouvert @ 180°	969 \$	49 \$	57 \$	90 \$	119 \$
2AA	2 têtes @ 180° + 1 tête centrale	1,209 \$	75 \$	85 \$	135 \$	180 \$
3A	3 têtes vers le bas fond ouvert @ 120°	1,369 \$	75 \$	85 \$	135 \$	180 \$
2A1	3 têtes @ 120° + 1 tête centrale	1,609 \$	99 \$	113 \$	180 \$	239 \$
23597 2A	2 têtes vers le haut @ 180°	1,011 \$	49 \$	57 \$	90 \$	119 \$
2A1	2 têtes @ 180° + 1 tête centrale	1,255 \$	75 \$	85 \$	135 \$	180 \$
3A	3 têtes vers le haut @ 120°	1,436 \$	75 \$	85 \$	135 \$	180 \$
3A1	3 têtes @ 120° + 1 tête centrale	1,681 \$	99 \$	113 \$	180 \$	239 \$
23598 2A	2 têtes vers le bas fond fermé @ 180°	1,011 \$	49 \$	57 \$	90 \$	119 \$
2A1	2 têtes @ 180° + 1 tête centrale	1,255 \$	75 \$	85 \$	135 \$	180 \$
3A	3 têtes vers le bas fond fermé @ 120°	1,436 \$	75 \$	85 \$	135 \$	180 \$
3A1	3 têtes @ 120° + 1 tête centrale	1,681 \$	99 \$	113 \$	180 \$	239 \$

NOTES

- 1) D'autres montages de têtes multiples sont disponibles. Veuillez contacter notre service à la clientèle ou votre représentant.
- 2) Pour verres de remplacement, consulter la page 199.

WESTMINSTER (35) Grande série

Exemple de numéro de catalogue

33511-CB01-LD10C

Grandeur | Montage | Verre | Fini | Option DEL
Collection

ou 33511-SB09C

Grandeur | Montage | Verre | Fini | Option Chandelle
Collection


Grande série

Supplément au prix de base

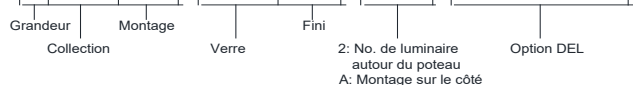
Modèle	Description	PRIX POUR FINIS	Verres	Finis	Options		
		01, 03, 06, 09, 10, 20, 21, 27, 29, 39, 40, 49, 50, 51, 52, 53, 54	SB	04, 05, 07, 08, 46, 47, 48	Chandelle C	DEL (3000K)	
						LD10C	LD20C
33511	murale vers le bas, fond ouvert	363 \$	29 \$	42 \$	45 \$	60 \$	92 \$
33514	murale vers le haut	389 \$	29 \$	42 \$	45 \$	60 \$	92 \$
33515	murale vers le bas, fond fermé	389 \$	29 \$	42 \$	45 \$	60 \$	92 \$
33521	murale vers le bas, fond ouvert	331 \$	29 \$	42 \$	45 \$	60 \$	92 \$
33524	murale vers le haut	359 \$	29 \$	42 \$	45 \$	60 \$	92 \$
33525	murale vers le bas, fond fermé	359 \$	29 \$	42 \$	45 \$	60 \$	92 \$
33530	montage pour poteau	280 \$	29 \$	42 \$	45 \$	60 \$	92 \$
33540	montage sur piédestal	337 \$	29 \$	42 \$	45 \$	60 \$	92 \$
33550	montage sur chaîne, fond ouvert	326 \$	29 \$	42 \$	45 \$	60 \$	92 \$
33555	montage sur chaîne, fond fermé	359 \$	29 \$	42 \$	45 \$	60 \$	92 \$
33593	murale vers le bas, fond ouvert	508 \$	29 \$	42 \$	45 \$	60 \$	92 \$
33597	murale vers le haut	567 \$	29 \$	42 \$	45 \$	60 \$	92 \$
33598	murale vers le bas, fond fermé	567 \$	29 \$	42 \$	45 \$	60 \$	92 \$

NOTES

- 1) Pour agencement de têtes multiples, veuillez consulter la page suivante.
- 2) Pour verres de remplacement, consulter la page 199.



33511 33514 33515 33521 33524 33525 33530 33540 33550 33555 33593 33597 33598

WESTMINSTER (35)**Grande série, têtes multiples****Exemple de numéro de catalogue****33514-CB01-2A-LD10C****ou 33593-SB09C-2A1****Grande série****Supplément au prix de base**

Modèle	Description	PRIX POUR FINIS		Supplément au prix de base			
		01, 03, 06, 09, 10, 20, 21, 27, 29, 39, 40, 49, 50, 51, 52, 53, 54		Verres	Finis	Options	
		Verres: CB	SB	Chandelle	DEL (3000K)		
					C	LD10C	LD20C
33514 2A	2 têtes vers le haut @ 180°	947 \$	59 \$	85 \$	90 \$	119 \$	185 \$
2A1	2 têtes @ 180° + 1 tête centrale	1,223 \$	88 \$	127 \$	135 \$	180 \$	277 \$
3A	3 têtes vers le haut @ 120°	1,331 \$	88 \$	127 \$	135 \$	180 \$	277 \$
3A1	3 têtes @ 120° + 1 tête centrale	1,607 \$	118 \$	169 \$	180 \$	239 \$	369 \$
33515 2A	2 têtes vers le bas fond fermé @ 180°	947 \$	59 \$	85 \$	90 \$	119 \$	185 \$
3A	3 têtes vers le bas fond fermé @ 120°	1,331 \$	88 \$	127 \$	135 \$	180 \$	277 \$
33521 2A	2 têtes vers le bas fond ouvert @ 180°	786 \$	59 \$	85 \$	90 \$	119 \$	185 \$
2A1	2 têtes @ 180° + 1 tête centrale	1,057 \$	88 \$	127 \$	135 \$	180 \$	277 \$
3A	3 têtes vers le bas fond ouvert @ 120°	1,108 \$	88 \$	127 \$	135 \$	180 \$	277 \$
3A1	3 têtes @ 120° + 1 tête centrale	1,387 \$	118 \$	169 \$	180 \$	239 \$	369 \$
33524 2A	2 têtes vers le haut @ 180°	845 \$	59 \$	85 \$	90 \$	119 \$	185 \$
2A1	2 têtes @ 180° + 1 tête centrale	1,119 \$	88 \$	127 \$	135 \$	180 \$	277 \$
3A	3 têtes vers le haut @ 120°	1,200 \$	88 \$	127 \$	135 \$	180 \$	277 \$
3A1	3 têtes @ 120° + 1 tête centrale	1,477 \$	118 \$	169 \$	180 \$	239 \$	369 \$
33525 2A	2 têtes vers le bas fond fermé @ 180°	845 \$	59 \$	85 \$	90 \$	119 \$	185 \$
2A1	2 têtes @ 180° + 1 tête centrale	1,119 \$	88 \$	127 \$	135 \$	180 \$	277 \$
3A	3 têtes vers le bas fond fermé @ 120°	1,200 \$	88 \$	127 \$	135 \$	180 \$	277 \$
3A1	3 têtes @ 120° + 1 tête centrale	1,477 \$	118 \$	169 \$	180 \$	239 \$	369 \$
33593 2A	2 têtes vers le bas fond ouvert @ 180°	1,185 \$	59 \$	85 \$	90 \$	119 \$	185 \$
2A1	2 têtes @ 180° + 1 tête centrale	1,459 \$	88 \$	127 \$	135 \$	180 \$	277 \$
3A	3 têtes vers le bas fond ouvert @ 120°	1,685 \$	88 \$	127 \$	135 \$	180 \$	277 \$
3A1	3 têtes @ 120° + 1 tête centrale	1,964 \$	118 \$	169 \$	180 \$	239 \$	369 \$
33597 2A	2 têtes vers le haut @ 180°	1,299 \$	59 \$	85 \$	90 \$	119 \$	185 \$
2A1	2 têtes @ 180° + 1 tête centrale	1,580 \$	88 \$	127 \$	135 \$	180 \$	277 \$
3A	3 têtes vers le haut @ 120°	1,864 \$	88 \$	127 \$	135 \$	180 \$	277 \$
3A1	3 têtes @ 120° + 1 tête centrale	2,139 \$	118 \$	169 \$	180 \$	239 \$	369 \$
33598 2A	2 têtes vers le bas fond fermé @ 180°	1,299 \$	59 \$	85 \$	90 \$	119 \$	185 \$
2A1	2 têtes @ 180° + 1 tête centrale	1,580 \$	88 \$	127 \$	135 \$	180 \$	277 \$
3A	3 têtes vers le bas fond fermé @ 120°	1,864 \$	88 \$	127 \$	135 \$	180 \$	277 \$
3A1	3 têtes @ 120° + 1 tête centrale	2,139 \$	118 \$	169 \$	180 \$	239 \$	369 \$

NOTES

- 1) D'autres montages de têtes multiples sont disponibles. Veuillez contacter notre service à la clientèle ou votre représentant.
- 2) Pour verres de remplacement, consulter la page 199.

WESTMINSTER (35)

Extra grande série

Exemple de numéro de catalogue

43530-CB01-LD20C

Grandeur | Montage | Verre | Fini | Option DEL
Collection | Verre | Option DEL

ou 43530-SB09C

Grandeur | Montage | Verre | Fini | Option Chandelle
Collection | Verre | Option Chandelle


Extra grande série

Supplément au prix de base

Modèle	Description	PRIX POUR FINIS	Verres	Finis	Options	
					Chandelle	DEL (3000K)
		01, 03, 06, 09, 10, 20, 21, 27, 29, 39, 40, 49, 50, 51, 52, 53, 54		04, 05, 07, 08, 46, 47, 48		
		Verres: CB	SB		C	LD20C LD40C
43524	murale vers le haut	1,437 \$	42 \$	88 \$	45 \$	92 \$ 185 \$
43530	montage pour poteau	1,065 \$	42 \$	88 \$	45 \$	92 \$ 185 \$
43540	montage sur piédestal	1,191 \$	42 \$	88 \$	45 \$	92 \$ 185 \$
43555	montage sur chaîne, fond fermé	1,225 \$	42 \$	88 \$	45 \$	92 \$ 185 \$

NOTES

1) Pour verres de remplacement, consulter la page 199.



43524

43530

43540

43555

MONACO (36)

Petite série

Exemple de numéro de catalogue

13617-CR01-LD10C
Grandeur | Montage | Verre | Fini | Option DEL
Collection

ou 13617-CR01C
Grandeur | Montage | Verre | Fini | Option Chandelle
Collection


Petite série

Supplément au prix de base

Modèle	Description	PRIX POUR FINIS	Supplément au prix de base		
			Verres	Finis	Options
		01, 03, 06, 09, 10, 20, 21, 27, 29, 39, 40, 49, 50, 51, 52, 53, 54		04, 05, 07, 08, 46, 47, 48	DEL (3000K)
		Globe: CR ou WR			LD10C
13617	murale vers le bas, fond fermé, tige	123 \$		18 \$	60 \$
13627	murale vers le bas, fond fermé	117 \$		18 \$	60 \$
13630	montage pour poteau	147 \$		18 \$	60 \$
13640	montage sur piédestal	189 \$		18 \$	60 \$
13655	montage sur chaîne, fond fermé	157 \$		18 \$	60 \$
13698	murale vers le bas, fond fermé	315 \$		18 \$	60 \$

NOTES

1) Pour agencement de têtes multiples, voir ci-dessous



MONACO (36)

Petite série, têtes multiples

Exemple de numéro de catalogue

13698-CR01-2A-LD10C
Grandeur | Montage | Verre | Fini | 2: No. de luminaire autour du poteau | Option DEL
Collection

ou 13698-CH01C-2A1
Grandeur | Montage | Verre | Fini | Option Chandelle | 2: No. de luminaire autour du poteau | A: Montage sur le côté | 1: Luminaire central
Collection

Petite série

Supplément au prix de base

Modèle	Description	PRIX POUR FINIS	Supplément au prix de base		
			Verres	Finis	Options
		01, 03, 06, 09, 10, 20, 21, 27, 29, 39, 40, 49, 50, 51, 52, 53, 54		04, 05, 07, 08, 46, 47, 48	DEL (3000K)
		Globe: CR ou WR			LD10C
13698 2A	2 têtes vers le bas fond fermé @ 180°	894 \$		36 \$	119 \$
2A1	2 têtes @ 180° + 1 tête centrale	1,044 \$		54 \$	180 \$
3A	3 têtes vers le bas fond fermé @ 120°	1,208 \$		54 \$	180 \$
3A1	3 têtes @ 120° + 1 tête centrale	1,357 \$		71 \$	266 \$

NOTES

1) D'autres montages de têtes multiples sont disponibles. Veuillez contacter notre service à la clientèle ou votre représentant.
 2) Pour verres de remplacement, consulter la page 199.

MONACO (36)

Série moyenne

Exemple de numéro de catalogue

23620-CR01-LD10C

Grandeur | Montage | Verre | Fini | Option DEL
Collection

ou 23620-CR01C

Grandeur | Montage | Verre | Fini | Option Chandelle
Collection

Série moyenne

Supplément au prix de base

Modèle	Description	PRIX POUR FINIS	Verres	Finis	Options	
					Chandelle	DEL (3000K)
		01, 03, 06, 09, 10, 20, 21, 27, 29, 39, 40, 49, 50, 51, 52, 53, 54		04, 05, 07, 08, 46, 47, 48		
		Globe: CR ou WR			C	LD10C
23620	murale vers le haut, tige	308 \$		28 \$	45 \$	60 \$
23624	murale vers le haut	302 \$		28 \$	45 \$	60 \$
23625	murale vers le bas, fond fermé	302 \$		28 \$	45 \$	60 \$
23630	montage pour poteau	233 \$		28 \$	45 \$	60 \$
23640	montage sur piédestal	271 \$		28 \$	45 \$	60 \$
23655	montage sur chaîne, fond fermé	253 \$		28 \$	45 \$	60 \$
23698	murale vers le bas, fond fermé	428 \$		28 \$	45 \$	60 \$

NOTES

- 1) Pour agencement de têtes multiples, veuillez consulter la page suivante.
- 2) Pour verres de remplacement, consulter la page 199.



23620



23624



23625



23630



23640



23655



23698

MONACO (36)

Série moyenne, têtes multiples

Exemple de numéro de catalogue

23698		CR01		2A		LD10C		ou	23698		CH01C		2A1					
Grandeur	Collection	Montage	Verre	Finis	Option DEL	Grandeur	Collection	Montage	Verre	Option Chandelle	Option DEL	Grandeur	Collection	Montage	Verre	Finis	Option Chandelle	Option DEL
				2: No. de luminaire autour du poteau						2: No. de luminaire autour du poteau								
				A: Montage sur le côté						A: Montage sur le côté								
										1: Luminaire central								

Série moyenne

Supplément au prix de base

Modèle	Description	PRIX POUR FINIS	Verres	Finis	Options	
					Chandelle	DEL (3000K)
		01, 03, 06, 09, 10, 20, 21, 27, 29, 39, 40, 49, 50, 51, 52, 53, 54		04, 05, 07, 08, 46, 47, 48		
		Globe: CR ou WR			C	LD10C
23620	2A 2 têtes vers le haut, tige @ 180°	786 \$		57 \$	90 \$	119 \$
	2A1 2 têtes @ 180° + 1 tête centrale	1,020 \$		85 \$	135 \$	180 \$
	3A 3 têtes vers le haut, tige @ 120°	1,096 \$		85 \$	135 \$	180 \$
	3A1 3 têtes @ 120° + 1 tête centrale	1,325 \$		113 \$	180 \$	239 \$
23624	2A 2 têtes vers le haut @ 180°	817 \$		57 \$	90 \$	119 \$
	2A1 2 têtes @ 180° + 1 tête centrale	997 \$		85 \$	135 \$	180 \$
	3A 3 têtes vers le haut @ 120°	1,062 \$		85 \$	135 \$	180 \$
	3A1 3 têtes @ 120° + 1 tête centrale	1,292 \$		113 \$	180 \$	239 \$
23625	2A 2 têtes vers le bas fond fermé @ 180°	817 \$		57 \$	90 \$	119 \$
	2A1 2 têtes @ 180° + 1 tête centrale	997 \$		85 \$	135 \$	180 \$
	3A 3 têtes vers le bas fond fermé @ 120°	1,062 \$		85 \$	135 \$	180 \$
	3A1 3 têtes @ 120° + 1 tête centrale	1,292 \$		113 \$	180 \$	239 \$
23698	2A 2 têtes vers le bas, fond fermé @ 180°	1,073 \$		57 \$	90 \$	119 \$
	2A1 2 têtes @ 180° + 1 tête centrale	1,311 \$		85 \$	135 \$	180 \$
	3A 3 têtes vers le bas, fond fermé @ 120°	1,503 \$		85 \$	135 \$	180 \$
	3A1 3 têtes @ 120° + 1 tête centrale	1,734 \$		113 \$	180 \$	239 \$

NOTES

- 1) D'autres montages de têtes multiples sont disponibles. Veuillez contacter notre service à la clientèle ou votre représentant.
- 2) Pour verres de remplacement, consulter la page 199.

FLORENCE (37)

Petite série

Exemple de numéro de catalogue

13724-CH01-LD10C
Grandeur | Montage | Verre | Fini | Option DEL
Collection

ou

13724-CH01C
Grandeur | Montage | Verre | Fini | Option Chandelle
Collection

Petite série

Supplément au prix de base

Modèle	Description	PRIX POUR FINIS	Verres		Finis	Options	
		01, 03, 06, 09, 10, 20, 21, 27, 29, 39, 40, 49, 50, 51, 52, 53, 54	AC, CP, CS, DP, GB, GC, MC, MW, MY, SB, WP, WR	TA, TB, TC, TD	04, 05, 07, 08, 46, 47, 48	Chandelle	DEL (3000K)
						C	LD10C
13720	murale vers le haut, tige	164 \$	24 \$	134 \$	18 \$	45 \$	60 \$
13724	murale vers le haut	162 \$	24 \$	134 \$	18 \$	45 \$	60 \$
13725	murale vers le bas, fond fermé	162 \$	24 \$	134 \$	18 \$	45 \$	60 \$
13730	montage pour poteau	121 \$	24 \$	134 \$	18 \$	45 \$	60 \$
13740	montage sur piédestal	173 \$	24 \$	134 \$	18 \$	45 \$	60 \$
13755	montage sur chaîne, fond fermé	152 \$	24 \$	134 \$	18 \$	45 \$	60 \$
13798	murale vers le bas, fond fermé	239 \$	24 \$	134 \$	18 \$	45 \$	60 \$

NOTES

- 1) Pour agencement de têtes multiples, veuillez consulter la page suivante.
- 2) Pour verres de remplacement, consulter la page 199.



13720 13724 13725 13730 13740 13755 13798

FLORENCE (37)

Petite série, têtes multiples

Exemple de numéro de catalogue





13724-CH01-2A-LD10C

Grandeur | Montage | Verre | Fini | Option DEL
 Collection | | | 2: No. de luminaire autour du poteau
 A: Montage sur le côté

ou 13724-CH01C-2A1

Grandeur | Montage | Verre | Fini | Option Chandelle | 2: No. de luminaire autour du poteau
 Collection | | | | | A: Montage sur le côté
 1: Luminaire central

Petite série**Supplément au prix de base**

		PRIX POUR FINIS	Verres		Finis 04, 05, 07, 08, 46, 47, 48	Options	
			WP, WR	TA, TB, TC, TD		Chandelle C	DEL (3000K) LD10C
							
2 TÊTES 2A	2 TÊTES + 1 2A1	3 TÊTES 3A	3 TÊTES + 1 3A1				
Modèle	Description	Verres: CB ou CH	WP, WR	TA, TB, TC, TD	Finis	Chandelle C	DEL (3000K) LD10C
13720 2A	2 têtes vers le haut, tige @ 180°	443 \$	49 \$	269 \$	36 \$	90 \$	119 \$
2A1	2 têtes @ 120° + 1 tête centrale	569 \$	75 \$	403 \$	54 \$	135 \$	180 \$
3A	3 têtes vers le haut, tige @ 120°	623 \$	75 \$	403 \$	54 \$	135 \$	180 \$
3A1	3 têtes @ 180° + 1 tête centrale	755 \$	99 \$	538 \$	71 \$	180 \$	239 \$
13724 2A	2 têtes vers le haut @ 180°	449 \$	49 \$	269 \$	36 \$	90 \$	119 \$
2A1	2 têtes @ 180° + 1 tête centrale	561 \$	75 \$	403 \$	54 \$	135 \$	180 \$
3A	3 têtes vers le haut @ 120°	626 \$	75 \$	403 \$	54 \$	135 \$	180 \$
3A1	3 têtes @ 120° + 1 tête centrale	716 \$	99 \$	538 \$	71 \$	180 \$	239 \$
13725 2A	2 têtes vers le bas, fond fermé @ 180°	449 \$	49 \$	269 \$	36 \$	90 \$	119 \$
2A1	2 têtes @ 120° + 1 tête centrale	561 \$	75 \$	403 \$	54 \$	135 \$	180 \$
3A	3 têtes vers le bas fond fermé @ 120°	626 \$	75 \$	403 \$	54 \$	135 \$	180 \$
3A1	3 têtes @ 120° + 1 tête centrale	716 \$	99 \$	538 \$	71 \$	180 \$	239 \$
13798 2A	2 têtes vers le bas fond fermé @ 180°	623 \$	49 \$	269 \$	36 \$	90 \$	119 \$
2A1	2 têtes @ 180° + 1 tête centrale	757 \$	75 \$	403 \$	54 \$	135 \$	180 \$
3A	3 têtes vers le bas fond fermé @ 120°	854 \$	75 \$	403 \$	54 \$	135 \$	180 \$
3A1	3 têtes @ 120° + 1 tête centrale	991 \$	99 \$	538 \$	71 \$	180 \$	239 \$

NOTES

- 1) D'autres montages de têtes multiples sont disponibles. Veuillez contacter notre service à la clientèle ou votre représentant.
- 2) Pour verres de remplacement, consulter la page 199.

FLORENCE (37)

Série moyenne

Exemple de numéro de catalogue

23724-CH01-LD10C

Grandeur: Collection, Montage, Verre, Fini, Option DEL

ou 23724-CH01C

Grandeur: Collection, Montage, Verre, Fini, Option Chandelle

Série moyenne

Supplément au prix de base

Modèle	Description	PRIX POUR FINIS	Verres		Finis	Options	
			WP, WR	TA, TB, TC, TD		Chandelle	DEL (3000K)
		01, 03, 06, 09, 10, 20, 21, 27, 29, 39, 40, 49, 50, 51, 52, 53, 54	AC, CP, CS, DP, GB, GC, MC, MW, MY, SB,	TA, TB, TC, TD	04, 05, 07, 08, 46, 47, 48	Chandelle	LD10C
		Verres: CB ou CH				C	
23720	murale vers le haut, tige	310 \$	24 \$	149 \$	28 \$	45 \$	60 \$
23724	murale vers le haut	296 \$	24 \$	149 \$	28 \$	45 \$	60 \$
23725	murale vers le bas, fond fermé	296 \$	24 \$	149 \$	28 \$	45 \$	60 \$
23730	montage pour poteau	251 \$	24 \$	149 \$	28 \$	45 \$	60 \$
23740	montage sur piédestal	305 \$	24 \$	149 \$	28 \$	45 \$	60 \$
23755	montage sur chaîne, fond fermé	273 \$	24 \$	149 \$	28 \$	45 \$	60 \$
23798	murale vers le bas, fond fermé	422 \$	24 \$	149 \$	28 \$	45 \$	60 \$

NOTES

- 1) Pour agencement de têtes multiples, veuillez consulter la page suivante.
- 2) Pour verres de remplacement, consulter la page 199.



23720



23724



23725



23730



23740



23755



23798

FLORENCE (37)

Série moyenne, têtes multiples

Exemple de numéro de catalogue

23724-CH01-2A-LD10C				ou	23724-CH01C-2A1			
Grandeur	Montage	Verre	Fini		Grandeur	Montage	Verre	Fini
Collection					Collection			Option Chandelle
2: No. de luminaire autour du poteau A: Montage sur le côté					2: No. de luminaire autour du poteau A: Montage sur le côté 1: Luminaire central			
Option DEL								

Série moyenne

Supplément au prix de base

Modèle	Description	PRIX POUR FINIS	Verres		Finis	Options	
			WP, WR	TA, TB, TC, TD		Chandelle C	DEL (3000K) LD10C
		01, 03, 06, 09, 10, 20, 21, 27, 29, 39, 40, 49, 50, 51, 52, 53, 54	AC, CP, CS, DP, GB, GC, MC, MW, MY, SB,	TA, TB, TC, TD	04, 05, 07, 08, 46, 47, 48		
		Verres: CB ou CH					
23720	2A 2 têtes vers le haut, tige @ 180°	716 \$	49 \$	299 \$	57 \$	90 \$	119 \$
	2A1 2 têtes @ 120° + 1 tête centrale	956 \$	75 \$	448 \$	85 \$	135 \$	180 \$
	3A 3 têtes vers le haut, tige @ 120°	1,012 \$	75 \$	448 \$	85 \$	135 \$	180 \$
	3A1 3 têtes @ 180° + 1 tête centrale	1,254 \$	99 \$	598 \$	113 \$	180 \$	239 \$
23724	2A 2 têtes vers le haut @ 180°	685 \$	49 \$	299 \$	57 \$	90 \$	119 \$
	2A1 2 têtes @ 180° + 1 tête centrale	923 \$	75 \$	448 \$	85 \$	135 \$	180 \$
	3A 3 têtes vers le haut @ 120°	963 \$	75 \$	448 \$	85 \$	135 \$	180 \$
	3A1 3 têtes @ 120° + 1 tête centrale	1,203 \$	99 \$	598 \$	113 \$	180 \$	239 \$
23725	2A 2 têtes vers le bas, fond fermé @ 180°	685 \$	49 \$	299 \$	57 \$	90 \$	119 \$
	2A1 2 têtes @ 120° + 1 tête centrale	923 \$	75 \$	448 \$	85 \$	135 \$	180 \$
	3A 3 têtes vers le bas fond fermé @ 120°	963 \$	75 \$	448 \$	85 \$	135 \$	180 \$
	3A1 3 têtes @ 120° + 1 tête centrale	1,203 \$	99 \$	598 \$	113 \$	180 \$	239 \$
23798	2A 2 têtes vers le bas fond fermé @ 180°	981 \$	49 \$	299 \$	57 \$	90 \$	119 \$
	2A1 2 têtes @ 180° + 1 tête centrale	1,220 \$	75 \$	448 \$	85 \$	135 \$	180 \$
	3A 3 têtes vers le bas fond fermé @ 120°	1,387 \$	75 \$	448 \$	85 \$	135 \$	180 \$
	3A1 3 têtes @ 120° + 1 tête centrale	1,627 \$	99 \$	598 \$	113 \$	180 \$	239 \$

NOTES

- 1) D'autres montages de têtes multiples sont disponibles. Veuillez contacter notre service à la clientèle ou votre représentant.
- 2) Pour verres de remplacement, consulter la page 199.

FLORENCE (37)

Grande série

Exemple de numéro de catalogue

33724-CH01-LD10C
Grandeur | Montage | Verre | Fini | Option DEL
Collection

ou

33724-CH01C
Grandeur | Montage | Verre | Fini | Option Chandelle
Collection

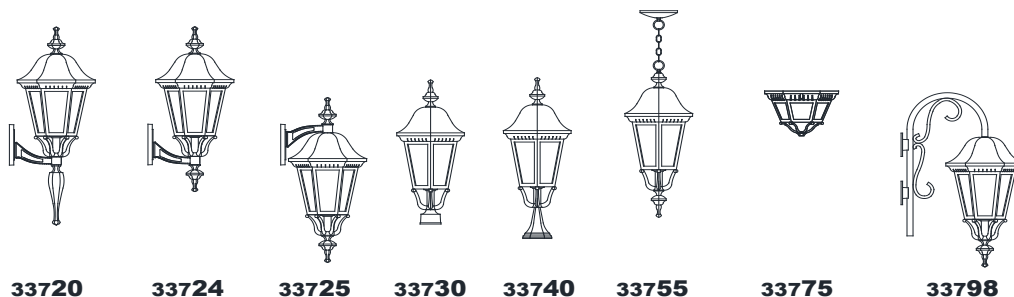
Grande série

Supplément au prix de base

Modèle	Description	PRIX POUR FINIS	Verres		Finis	Options			
			Verres: CB ou CH	WP, WR		TA, TB, TC, TD	Chandelle	DEL (3000K)	
								C	LD10C
		01, 03, 06, 09, 10, 20, 21, 27, 29, 39, 40, 49, 50, 51, 52, 53, 54	AC, CP, CS, DP, GB, GC, MC, MW, MY, SB,		04, 05, 07, 08, 46, 47, 48				
33720	murale vers le haut, tige	407 \$		29 \$	164 \$	42 \$	45 \$	60 \$	92 \$
33724	murale vers le haut	389 \$		29 \$	164 \$	42 \$	45 \$	60 \$	92 \$
33725	murale vers le bas, fond fermé	389 \$		29 \$	164 \$	42 \$	45 \$	60 \$	92 \$
33730	montage pour poteau	298 \$		29 \$	164 \$	42 \$	45 \$	60 \$	92 \$
33740	montage sur piédestal	344 \$		29 \$	164 \$	42 \$	45 \$	60 \$	92 \$
33755	montage sur chaîne, fond fermé	351 \$		29 \$	164 \$	42 \$	45 \$	60 \$	92 \$
33775	plafonnier, fond fermé	266 \$		29 \$	164 \$	42 \$	n/d	60 \$	92 \$
33798	murale vers le bas, fond fermé	552 \$		29 \$	164 \$	42 \$	45 \$	60 \$	92 \$

NOTES

- 1) Pour agencement de têtes multiples, veuillez consulter la page suivante.
- 2) Pour verres de remplacement, consulter la page 199.



FLORENCE (37)

Grande série, têtes multiples

Exemple de numéro de catalogue

33724-CH01-2A-LD10C

Grandeur: Collection, Montage, Verre, Fini, Option DEL
 2: No. de luminaire autour du poteau
 A: Montage sur le côté

ou

33724-CH01C-2A1

Grandeur: Collection, Montage, Verre, Fini, Option Chandelle
 2: No. de luminaire autour du poteau
 A: Montage sur le côté
 1: Luminaire central

Grande série

Supplément au prix de base

Modèle	Description	PRIX POUR FINIS	Verres		Finis	Options		
			WP, WR	TA, TB, TC, TD		Chandelle	DEL (3000K)	
						C	LD10C	LD20C
		01, 03, 06, 09, 10, 20, 21, 27, 29, 39, 40, 49, 50, 51, 52, 53, 54			04, 05, 07, 08, 46, 47, 48			
		Verres: CB ou CH						
33720_2A	2 têtes vers le haut @ 180°	901 \$	59 \$	328 \$	85 \$	90 \$	119 \$	185 \$
2A1	2 têtes @ 180° + 1 tête centrale	1,184 \$	88 \$	492 \$	127 \$	135 \$	180 \$	277 \$
3A	3 têtes vers le haut @ 120°	1,293 \$	88 \$	492 \$	127 \$	135 \$	180 \$	277 \$
3A1	3 têtes @ 180° + 1 tête centrale	1,566 \$	118 \$	655 \$	169 \$	180 \$	239 \$	369 \$
33724_2A	2 têtes vers le haut @ 180°	866 \$	59 \$	328 \$	85 \$	90 \$	119 \$	185 \$
2A1	2 têtes @ 180° + 1 tête centrale	1,148 \$	88 \$	492 \$	127 \$	135 \$	180 \$	277 \$
3A	3 têtes vers le haut @ 120°	1,239 \$	88 \$	492 \$	127 \$	135 \$	180 \$	277 \$
3A1	3 têtes @ 120° + 1 tête centrale	1,514 \$	118 \$	655 \$	169 \$	180 \$	239 \$	369 \$
33725_2A	2 têtes vers le bas fond fermé @ 180°	866 \$	59 \$	328 \$	85 \$	90 \$	119 \$	185 \$
2A1	2 têtes @ 120° + 1 tête centrale	1,148 \$	88 \$	492 \$	127 \$	135 \$	180 \$	277 \$
3A	3 têtes vers le bas fond fermé @ 120°	1,239 \$	88 \$	492 \$	127 \$	135 \$	180 \$	277 \$
3A1	3 têtes @ 120° + 1 tête centrale	1,514 \$	118 \$	655 \$	169 \$	180 \$	239 \$	369 \$
33798_2A	2 têtes vers le bas fond fermé @ 180°	1,196 \$	59 \$	328 \$	85 \$	90 \$	119 \$	185 \$
2A1	2 têtes @ 180° + 1 tête centrale	1,460 \$	88 \$	492 \$	127 \$	135 \$	180 \$	277 \$
3A	3 têtes vers le bas fond fermé @ 120°	1,717 \$	88 \$	492 \$	127 \$	135 \$	180 \$	277 \$
3A1	3 têtes @ 120° + 1 tête centrale	1,979 \$	118 \$	655 \$	169 \$	180 \$	239 \$	369 \$

NOTES

- 1) D'autres montages de têtes multiples sont disponibles. Veuillez contacter notre service à la clientèle ou votre représentant.
- 2) Pour verres de remplacement, consulter la page 199.

FLORENCE (37)

Extra grande série

Exemple de numéro de catalogue

43724-CH01-LD20C

Grandeur | Montage | Verre | Fini | Option DEL
Collection

ou 43724-CH01C

Grandeur | Montage | Verre | Fini | Option Chandelle
Collection


Extra série

Supplément au prix de base

Modèle	Description	PRIX POUR FINIS	Verres CH, CP, CR, CS, DP, MC, SB, WP, WR	Finis 04, 05, 07, 08, 46, 47, 48	Options		
					Chandelle C	DEL (3000K)	
		01, 03, 06, 09, 10, 20, 21, 27, 29, 39, 40, 49, 50, 51, 52, 53, 54					
		Verres: CB (trempé)					
43724	murale vers le haut	1,437 \$	42 \$	88 \$	45 \$	92 \$	185 \$
43730	montage pour poteau	1,065 \$	42 \$	88 \$	45 \$	92 \$	185 \$
43740	montage sur piédestal	1,128 \$	42 \$	88 \$	45 \$	92 \$	185 \$
43755	montage sur chaîne, fond fermé	1,135 \$	42 \$	88 \$	45 \$	92 \$	185 \$

NOTES

1) Pour verres de remplacement, consulter la page 199.



43724



43730



43740



43755

HAVANA (38)

Série moyenne

Exemple de numéro de catalogue

23824-CH01-LD10C
Grandeur | Montage | Verre | Fini | Option DEL
Collection

ou

23824-CH01C
Grandeur | Montage | Verre | Fini | Option Chandelle
Collection

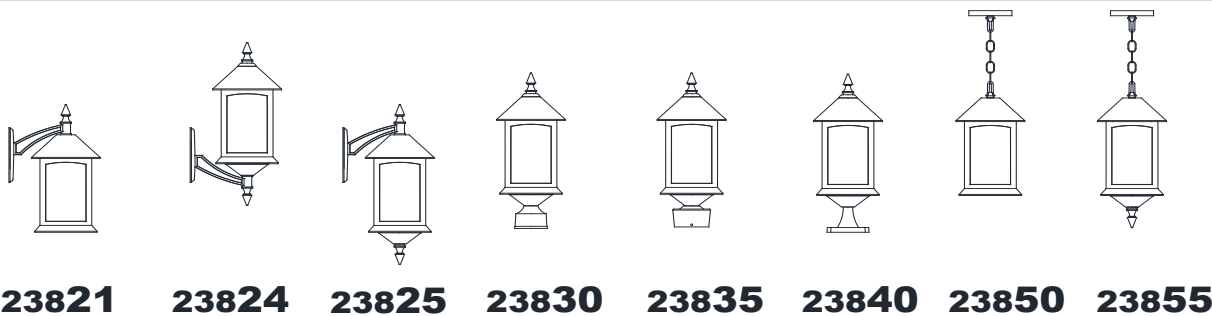
Série moyenne

Supplément au prix de base

Modèle	Description	PRIX POUR FINIS	Verres	Finis	Options	
		01, 03, 06, 09, 10, 20, 21, 27, 29, 39, 40, 49, 50, 51, 52, 53, 54	AC, CH, CP, CS, DP, GC, MC, MW, MY, WP, WR	04, 05, 07, 08, 46, 47, 48	Chandelle	DEL (3000K)
		Verres: TF			C	LD10C
23821	murale vers le bas, fond ouvert	153 \$	24 \$	28 \$	45 \$	60 \$
23824	murale vers le haut	171 \$	24 \$	28 \$	45 \$	60 \$
23825	murale vers le bas, fond fermé	171 \$	24 \$	28 \$	45 \$	60 \$
23830	montage pour poteau	153 \$	24 \$	28 \$	45 \$	60 \$
22835	montage pour poteau 3" carré	153 \$	24 \$	28 \$	45 \$	60 \$
23840	montage sur piedestal	181 \$	24 \$	28 \$	45 \$	60 \$
23850	montage sur chaîne, fond ouvert	165 \$	24 \$	28 \$	45 \$	60 \$
23855	montage sur chaîne, fond fermé	184 \$	24 \$	28 \$	45 \$	60 \$

NOTES

- 1) Pour agencement de têtes multiples, veuillez consulter la page suivante.
- 2) Pour verres de remplacement, consulter la page 199.



HAVANA (38)

Série moyenne, têtes multiples

Exemple de numéro de catalogue

23824-CH01-2A-LD10C

Grandeur | Montage | Verre | Fini | Option DEL
Collection | | | 2: No. de luminaire autour du poteau |
A: Montage sur le côté

ou **23824-CH01C-2A1**

Grandeur | Montage | Verre | Fini | Option Chandelle | 2: No. de luminaire autour du poteau
A: Montage sur le côté
1: Luminaire central

Série moyenne

Supplément au prix de base

		PRIX POUR FINIS	Verres	Finis	Options	
		01, 03, 06, 09, 10, 20, 21, 27, 29, 39, 40, 49, 50, 51, 52, 53, 54	AC, CH, CP, CS, DP, GC, MC, MW, MY, WP, WR	04, 05, 07, 08, 46, 47, 48	Chandelle C	DEL (3000K)
Modèle	Description					LD10C
		Verres: TF				
23821	2A	451 \$	49 \$	57 \$	90 \$	119 \$
	2A1	557 \$	75 \$	85 \$	135 \$	180 \$
	3A	583 \$	75 \$	85 \$	135 \$	180 \$
	3A1	687 \$	99 \$	113 \$	180 \$	239 \$
23824	2A	483 \$	49 \$	57 \$	90 \$	119 \$
	2A1	606 \$	75 \$	85 \$	135 \$	180 \$
	3A	629 \$	75 \$	85 \$	135 \$	180 \$
	3A1	751 \$	99 \$	113 \$	180 \$	239 \$
23825	2A	483 \$	49 \$	57 \$	90 \$	119 \$
	2A1	606 \$	75 \$	85 \$	135 \$	180 \$
	3A	629 \$	75 \$	85 \$	135 \$	180 \$
	3A1	751 \$	99 \$	113 \$	180 \$	239 \$

NOTES

- 1) D'autres montages de têtes multiples sont disponibles. Veuillez contacter notre service à la clientèle ou votre représentant.
- 2) Pour verres de remplacement, consulter la page 199.

HAVANA (38)

Grande série

Exemple de numéro de catalogue

33824-CH01-LD10C
Grandeur Montage Verre Fini Option DEL
Collection

ou

33824-CH01C
Grandeur Montage Verre Fini Option Chandelle
Collection

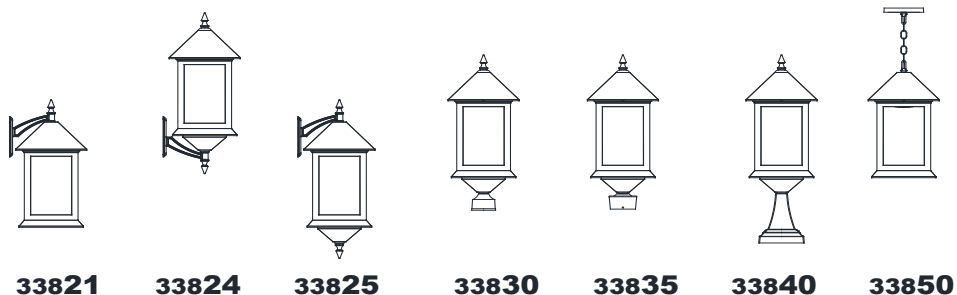
Grande série

Supplément au prix de base

Modèle	Description	PRIX POUR FINIS	Verres	Finis	Options		
					Chandelle	DEL (3000K)	
		01, 03, 06, 09, 10, 20, 21, 27, 29, 39, 40, 49, 50, 51, 52, 53, 54	AC, CH, CP, CS, DP, GC, MC, MW, MY, WP, WR	04, 05, 07, 08, 46, 47, 48	C	LD10C	LD20C
33821	murale vers le bas, fond ouvert	220 \$	29 \$	42 \$	45 \$	60 \$	92 \$
33824	murale vers le haut	256 \$	29 \$	42 \$	45 \$	60 \$	92 \$
33825	murale vers le bas, fond fermé	256 \$	29 \$	42 \$	45 \$	60 \$	92 \$
33830	montage pour poteau	220 \$	29 \$	42 \$	45 \$	60 \$	92 \$
33835	montage pour poteau 3" carré	220 \$	29 \$	42 \$	45 \$	60 \$	92 \$
33840	montage sur piedestal	247 \$	29 \$	42 \$	45 \$	60 \$	92 \$
33850	montage sur chaîne, fond ouvert	237 \$	29 \$	42 \$	45 \$	60 \$	92 \$
33855	montage sur chaîne, fond fermé	272 \$	29 \$	42 \$	45 \$	60 \$	92 \$

NOTES

- 1) Pour agencement de têtes multiples, veuillez consulter la page suivante.
- 2) Pour verres de remplacement, consulter la page 199.



33821

33824

33825

33830

33835

33840

33850

HAVANA (38)

Grande série, têtes multiples

Exemple de numéro de catalogue

33824-CH01-2A-LD10C

Grandeur | Montage | Verre | Fini | Option DEL

Collection | Montage sur le côté

2: No. de luminaire autour du poteau
A: Montage sur le côté

ou 33824-CH01C-2A1

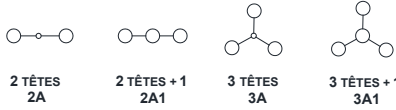
Grandeur | Montage | Verre | Fini | Option Chandelle

Collection | Luminaire central

2: No. de luminaire autour du poteau
A: Montage sur le côté
1: Luminaire central

Grande série

Supplément au prix de base

 Modèle Description		PRIX POUR FINIS 01, 03, 06, 09, 10, 20, 21, 27, 29, 39, 40, 49, 50, 51, 52, 53, 54	Verres AC, CH, CP, CS, DP, GC, MC, MW, MY, WP, WR	Finis 04, 05, 07, 08, 46, 47, 48	Options			
					Chandelle C	DEL (3000K)		
Verres: TF						LD10C	LD20C	
33821	2A	2 têtes vers le bas fond ouvert @ 180°	525 \$	59 \$	85 \$	90 \$	119 \$	185 \$
	2A1	2 têtes @ 180° + 1 tête centrale	740 \$	88 \$	127 \$	135 \$	180 \$	277 \$
	3A	3 têtes vers le bas fond ouvert @ 120°	740 \$	88 \$	127 \$	135 \$	180 \$	277 \$
	3A1	3 têtes @ 120° + 1 tête centrale	956 \$	118 \$	169 \$	180 \$	239 \$	369 \$
33824	2A	2 têtes vers le haut @ 180°	595 \$	59 \$	85 \$	90 \$	119 \$	185 \$
	2A1	2 têtes @ 180° + 1 tête centrale	809 \$	88 \$	127 \$	135 \$	180 \$	277 \$
	3A	3 têtes vers le haut @ 120°	845 \$	88 \$	127 \$	135 \$	180 \$	277 \$
	3A1	3 têtes @ 120° + 1 tête centrale	1,059 \$	118 \$	169 \$	180 \$	239 \$	369 \$
33825	2A	2 têtes vers le bas fond fermé @ 180°	595 \$	59 \$	85 \$	90 \$	119 \$	185 \$
	2A1	2 têtes @ 180° + 1 tête centrale	809 \$	88 \$	127 \$	135 \$	180 \$	277 \$
	3A	3 têtes vers le bas fond fermé @ 120°	845 \$	88 \$	127 \$	135 \$	180 \$	277 \$
	3A1	3 têtes @ 120° + 1 tête centrale	1,059 \$	118 \$	169 \$	180 \$	239 \$	369 \$

NOTES

- 1) D'autres montages de têtes multiples sont disponibles. Veuillez contacter notre service à la clientèle ou votre représentant.
- 2) Pour verres de remplacement, consulter la page 199.

SÉRIE 39

Petite et moyenne séries

Exemple de numéro de catalogue

13921-NG01-LD10C

Grandeur
Montage
Fini

Collection
Sans verre
Option DEL

Petite série 139 / Série moyenne 239

Supplément au prix de base

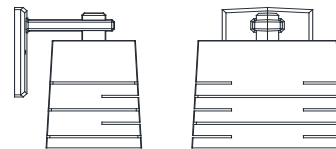
Modèle	Description	Supplément au prix de base		
		PRIX POUR FINIS	Finis	Options
		01, 03, 06, 09, 10, 20, 21, 27, 29, 39, 40, 49, 50, 51, 52, 53, 54	04, 05, 07, 08, 46, 47, 48	
		Sans verres: NG		
13921	LD7C murale vers le bas, fond ouvert	110 \$	18 \$	
13921	LD10C murale vers le bas, fond ouvert	134 \$	18 \$	
13921	LD20C murale vers le bas, fond ouvert	159 \$	18 \$	
23921	LD7C murale vers le bas, fond ouvert	123 \$	28 \$	
23921	LD10C murale vers le bas, fond ouvert	149 \$	28 \$	
23921	LD20C murale vers le bas, fond ouvert	173 \$	28 \$	

NOTES

1) Modèle sans verre, au DEL uniquement



13921



23921

CASABLANCA

Exemple de numéro de catalogue

24026-WR01-LD20C

Grandeur | Montage | Verre | Fini | Option DEL
Collection

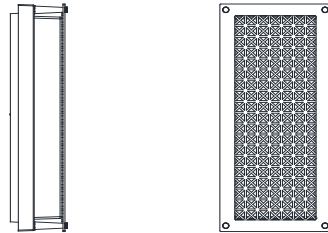
Série moyenne

Supplément au prix de base

Modèle	Description	Supplément au prix de base		
		PRIX POUR FINIS	Finis	Options
24026	LD20C applique muale, grille ajourée	01, 03, 06, 09, 10, 20, 21, 27, 29, 39, 40, 49, 50, 51, 52, 53, 54	04, 05, 07, 08, 46, 47, 48	
		Verres: WR		
		146.25 \$	28 \$	

NOTES

1) DEL 20 watts uniquement



24026

MUNICH (42)

Petite série

Exemple de numéro de catalogue

14224-CS01-LD10C

Grandeur | Montage | Verre | Fini | Option DEL
Collection

ou

14224-CS01C

Grandeur | Montage | Verre | Fini | Option Chandelle
Collection

Petite série

Supplément au prix de base

Modèle	Description	PRIX POUR FINIS	Supplément au prix de base		
			Verres	Finis	Options
		01, 03, 06, 09, 10, 20, 21, 27, 29, 39, 40, 49, 50, 51, 52, 53, 54		04, 05, 07, 08, 46, 47, 48	DEL (3000K)
		Verres: CS	CF		LD10C
14224	murale vers le haut	158 \$	29 \$	18 \$	60 \$
14225	murale vers le bas, fond fermé	158 \$	29 \$	18 \$	60 \$
14230	montage pour poteau	154 \$	29 \$	18 \$	60 \$
14240	montage sur piedestal	206 \$	29 \$	18 \$	60 \$
14255	montage sur chaîne, fond fermé	164 \$	29 \$	18 \$	60 \$
14283	murale vers le bas, fond fermé	176 \$	29 \$	18 \$	60 \$
14287	murale vers le haut	176 \$	29 \$	18 \$	60 \$

NOTES

- 1) Pour agencement de têtes multiples, veuillez consulter la page suivante.
- 2) Pour verres de remplacement, consulter la page 199.



14224



14225



14230



14240



14255



14283



14287

MUNICH (42)

Petite série, têtes multiples

Exemple de numéro de catalogue

14224-CS01-2A-LD10C

Grandeur: Collection, Montage: Verre, Fih: 2: No. de luminaire autour du poteau, Option DEL: A: Montage sur le côté

ou 14224-CS01C-2A1

Grandeur: Collection, Montage: Verre, Fih: Option Chandelle, 2: No. de luminaire autour du poteau, A: Montage sur le côté, 1: Luminaire central

Petite série

Supplément au prix de base

		PRIX POUR FINIS	Supplément au prix de base			
			Verres	Finis	Options	
2 TÊTES 2A 2 TÊTES + 1 2A1 3 TÊTES 3A 3 TÊTES + 1 3A1		01, 03, 06, 09, 10, 20, 21, 27, 29, 39, 40, 49, 50, 51, 52, 53, 54		04, 05, 07, 08, 46, 47, 48	DEL (3000K)	
Modèle	Description	Verres: CS	CF		LD10C	
14224 2A	2 têtes vers le haut @ 180°	466 \$	59 \$	36 \$		119 \$
2A1	2 têtes @ 180° + 1 tête centrale	587 \$	88 \$	54 \$		180 \$
3A	3 têtes vers le haut @ 120°	603 \$	88 \$	54 \$		180 \$
3A1	3 têtes @ 120° + 1 tête centrale	736 \$	118 \$	71 \$		239 \$
14225 2A	2 têtes vers le bas fond fermé @ 180°	466 \$	59 \$	36 \$		119 \$
2A1	2 têtes @ 180° + 1 tête centrale	587 \$	88 \$	54 \$		180 \$
3A	3 têtes vers le bas fond fermé @ 120°	603 \$	88 \$	54 \$		180 \$
3A1	3 têtes @ 120° + 1 tête centrale	736 \$	118 \$	71 \$		239 \$
14283 2A	2 têtes vers le bas fond fermé @ 180°	507 \$	59 \$	36 \$		119 \$
2A1	2 têtes @ 180° + 1 tête centrale	661 \$	88 \$	54 \$		180 \$
3A	3 têtes vers le bas fond fermé @ 120°	680 \$	88 \$	54 \$		180 \$
3A1	3 têtes @ 120° + 1 tête centrale	829 \$	118 \$	71 \$		239 \$
14287 2A	2 têtes vers le haut @ 180°	507 \$	59 \$	36 \$		119 \$
2A1	2 têtes @ 180° + 1 tête centrale	661 \$	88 \$	54 \$		180 \$
3A	3 têtes vers le haut @ 120°	680 \$	88 \$	54 \$		180 \$
3A1	3 têtes @ 120° + 1 tête centrale	829 \$	118 \$	71 \$		239 \$

NOTES

- 1) D'autres montages de têtes multiples sont disponibles. Veuillez contacter notre service à la clientèle ou votre représentant.
- 2) Pour verres de remplacement, consulter la page 199.

MUNICH (42)

Série moyenne

Exemple de numéro de catalogue

24224-CS01-LD10C

Grandeur | Montage | Verre | Fini | Option DEL
Collection

ou 24224-CS01C

Grandeur | Montage | Verre | Fini | Option Chandelle
Collection

Série moyenne

Supplément au prix de base

Modèle	Description	PRIX POUR FINIS	Supplément au prix de base		
			Verres	Finis	Options
		01, 03, 06, 09, 10, 20, 21, 27, 29, 39, 40, 49, 50, 51, 52, 53, 54		04, 05, 07, 08, 46, 47, 48	DEL (3000K)
		Verres: CS	CF		LD10C
24224	murale vers le haut	269 \$	29 \$	28 \$	60 \$
24225	murale vers le bas, fond fermé	269 \$	29 \$	28 \$	60 \$
24230	montage pour poteau	218 \$	29 \$	28 \$	60 \$
24240	montage sur piedestal	269 \$	29 \$	28 \$	60 \$
24255	montage sur chaîne, fond fermé	238 \$	29 \$	28 \$	60 \$
24283	murale vers le bas, fond fermé	353 \$	29 \$	28 \$	60 \$
24287	murale vers le haut	353 \$	29 \$	28 \$	60 \$

NOTES

- 1) Pour agencement de têtes multiples, veuillez consulter la page suivante.
- 2) Pour verres de remplacement, consulter la page 199.



24224



24225



24230



24240



24255



24283



24287

MUNICH (42)

Série moyenne, têtes multiples

Exemple de numéro de catalogue

24224-CS01-2A-LD10C

Grandeur: Collection, Montage, Verre, Finis, 2: No. de luminaire autour du poteau, Option DEL, A: Montage sur le côté

ou 24224-CS01C-2A1

Grandeur: Collection, Montage, Verre, Finis, Option Chandelle, 2: No. de luminaire autour du poteau, A: Montage sur le côté, 1: Luminaire central

Série moyenne

Supplément au prix de base

		Supplément au prix de base			
		PRIX POUR FINIS	Verres	Finis	Options
		01, 03, 06, 09, 10, 20, 21, 27, 29, 39, 40, 49, 50, 51, 52, 53, 54		04, 05, 07, 08, 46, 47, 48	DEL (3000K)
		Verres: CS	CF		LD10C
2 TÊTES 2A	2 TÊTES + 1 2A1	3 TÊTES 3A	3 TÊTES + 1 3A1		
Modèle	Description				
24224 2A	2 têtes vers le haut @ 180°	646 \$	59 \$	57 \$	119 \$
2A1	2 têtes @ 180° + 1 tête centrale	856 \$	88 \$	85 \$	180 \$
3A	3 têtes vers le haut @ 120°	905 \$	88 \$	85 \$	180 \$
3A1	3 têtes @ 120° + 1 tête centrale	1,114 \$	118 \$	113 \$	239 \$
24225 2A	2 têtes vers le bas fond fermé @ 180°	646 \$	59 \$	57 \$	119 \$
2A1	2 têtes @ 180° + 1 tête centrale	856 \$	88 \$	85 \$	180 \$
3A	3 têtes vers le bas fond fermé @ 120°	905 \$	88 \$	85 \$	180 \$
3A1	3 têtes @ 120° + 1 tête centrale	1,114 \$	118 \$	113 \$	239 \$
24283 2A	2 têtes vers le bas fond fermé @ 180°	845 \$	59 \$	57 \$	119 \$
2A1	2 têtes @ 180° + 1 tête centrale	1,055 \$	88 \$	85 \$	180 \$
3A	3 têtes vers le bas fond fermé @ 120°	1,188 \$	88 \$	85 \$	180 \$
3A1	3 têtes @ 120° + 1 tête centrale	1,397 \$	118 \$	113 \$	239 \$
24287 2A	2 têtes vers le haut @ 180°	845 \$	59 \$	57 \$	119 \$
2A1	2 têtes @ 180° + 1 tête centrale	1,055 \$	88 \$	85 \$	180 \$
3A	3 têtes vers le haut @ 120°	1,188 \$	88 \$	85 \$	180 \$
3A1	3 têtes @ 120° + 1 tête centrale	1,397 \$	118 \$	113 \$	239 \$

NOTES

- 1) D'autres montages de têtes multiples sont disponibles. Veuillez contacter notre service à la clientèle ou votre représentant.
- 2) Pour verres de remplacement, consulter la page 199.

MUNICH (42)

Grande série

Exemple de numéro de catalogue

34224-CS01-LD10C

Grandeur: 34224, Montage: CS01, Verre: LD10, Fini: C, Option DEL: 10

ou

34224-CS01C

Grandeur: 34224, Montage: CS01, Verre: C, Fini: 10, Option Chandelle: 10

Grande série

Supplément au prix de base

Modèle	Description	PRIX POUR FINIS	Verres	Finis	Options	
					LD10C	LD20C
		01, 03, 06, 09, 10, 20, 21, 27, 29, 39, 40, 49, 50, 51, 52, 53, 54	CF	04, 05, 07, 08, 46, 47, 48	DEL (3000K)	
		Verres: CS				
34224	murale vers le haut	367 \$	29 \$	42 \$	60 \$	92 \$
34225	murale vers le bas, fond fermé	367 \$	29 \$	42 \$	60 \$	92 \$
34230	montage pour poteau	258 \$	29 \$	42 \$	60 \$	92 \$
34240	montage sur piedestal	313 \$	29 \$	42 \$	60 \$	92 \$
34255	montage sur chaîne, fond fermé	279 \$	29 \$	42 \$	60 \$	92 \$
34283	murale vers le bas, fond fermé	428 \$	29 \$	42 \$	60 \$	92 \$
34287	murale vers le haut	428 \$	29 \$	42 \$	60 \$	92 \$

NOTES

- 1) Pour agencement de têtes multiples, veuillez consulter la page suivante.
- 2) Pour verres de remplacement, consulter la page 199.



34224



34225



34230



34240



34255



34283



34287

MUNICH (42)

Grande série, têtes multiples

Exemple de numéro de catalogue

34224-CS01-2A-LD10C





Grandeur: Collection, Montage, Verre, Fini, 2: No. de luminaire autour du poteau, Option DEL, A: Montage sur le côté

ou **34224-CS01C-2A1**

Grandeur: Collection, Montage, Verre, Fini, Option Chandelle, 2: No. de luminaire autour du poteau, A: Montage sur le côté, 1: Luminaire central

Grande série

Supplément au prix de base

		PRIX POUR FINIS	Verres	Finis	Options	
		01, 03, 06, 09, 10, 20, 21, 27, 29, 39, 40, 49, 50, 51, 52, 53, 54		04, 05, 07, 08, 46, 47, 48	DEL (3000K)	
					Verres: CS	CF
						
2 TÊTES 2A	2 TÊTES + 1 2A1	3 TÊTES 3A	3 TÊTES + 1 3A1			
Modèle	Description					
34224 2A	2 têtes vers le haut @ 180°	822 \$	59 \$	85 \$	119 \$	185 \$
2A1	2 têtes @ 180° + 1 tête centrale	1,067 \$	88 \$	127 \$	180 \$	277 \$
3A	3 têtes vers le haut @ 120°	1,175 \$	88 \$	127 \$	180 \$	277 \$
3A1	3 têtes @ 120° + 1 tête centrale	1,419 \$	118 \$	169 \$	239 \$	369 \$
34225 2A	2 têtes vers le bas fond fermé @ 180°	822 \$	59 \$	85 \$	119 \$	185 \$
2A1	2 têtes @ 180° + 1 tête centrale	1,067 \$	88 \$	127 \$	180 \$	277 \$
3A	3 têtes vers le bas fond fermé @ 120°	1,175 \$	88 \$	127 \$	180 \$	277 \$
3A1	3 têtes @ 120° + 1 tête centrale	1,419 \$	118 \$	169 \$	239 \$	369 \$
34283 2A	2 têtes vers le bas fond fermé @ 180°	981 \$	59 \$	85 \$	119 \$	185 \$
2A1	2 têtes @ 180° + 1 tête centrale	1,227 \$	88 \$	127 \$	180 \$	277 \$
3A	3 têtes vers le bas fond fermé @ 120°	1,392 \$	88 \$	127 \$	180 \$	277 \$
3A1	3 têtes @ 120° + 1 tête centrale	1,636 \$	118 \$	169 \$	239 \$	369 \$
34287 2A	2 têtes vers le haut @ 180°	981 \$	59 \$	85 \$	119 \$	185 \$
2A1	2 têtes @ 180° + 1 tête centrale	1,227 \$	88 \$	127 \$	180 \$	277 \$
3A	3 têtes vers le haut @ 120°	1,392 \$	88 \$	127 \$	180 \$	277 \$
3A1	3 têtes @ 120° + 1 tête centrale	1,636 \$	118 \$	169 \$	239 \$	369 \$

NOTES

- 1) D'autres montages de têtes multiples sont disponibles. Veuillez contacter notre service à la clientèle ou votre représentant.
- 2) Pour verres de remplacement, consulter la page 199.

MONTEBELLO (43)

Petite série

Exemple de numéro de catalogue

14330-CH01

Grandeur
Montage
Verre
Fini

Collection
Verre


Petite série

Supplément au prix de base

Modèle	Description	PRIX POUR FINIS	Verres		Finis	Options
		01, 03, 06, 09, 10, 20, 21, 27, 29, 39, 40, 49, 50, 51, 52, 53, 54	MC, MW, MY,	AC,CS, DP,GC, WP,WR	04, 05, 07, 08, 46, 47, 48	
		Verres: CH ou CP				
14327	murale vers le bas, fond ouvert	104 \$	18 \$	24 \$	18 \$	
14330	montage pour poteau	131 \$	18 \$	24 \$	18 \$	
14335	montage pour poteau 3" carré	131 \$	18 \$	24 \$	18 \$	
14340	montage sur piedestal	161 \$	18 \$	24 \$	18 \$	
14350	montage sur chaîne, fond ouvert	139 \$	18 \$	24 \$	18 \$	

NOTES

1) Pour agencement de têtes multiples, voir ci-dessous



14327 14330 14335 14340 14350

MONTEBELLO (43)

Petite série, têtes multiples

Exemple de numéro de catalogue

14324-CH01-2A

Grandeur
Montage
Verre
Fini

Collection
Verre

2: No. de luminaire autour du poteau
 A: Montage sur le côté

Petite série

Supplément au prix de base

Modèle	Description	PRIX POUR FINIS	Verres		Finis	Options
		01, 03, 06, 09, 10, 20, 21, 27, 29, 39, 40, 49, 50, 51, 52, 53, 54	MC, MW, MY,	AC,CS, DP,GC, WP,WR	04, 05, 07, 08, 46, 47, 48	
		Verres: CH ou CP				
14324 2A	2 têtes vers le haut @ 180°	404 \$	36 \$	49 \$	36 \$	
3A	3 têtes vers le haut @ 120°	535 \$	54 \$	75 \$	54 \$	

NOTES

1) D'autres montages de têtes multiples sont disponibles. Veuillez contacter notre service à la clientèle ou votre représentant.
 2) Pour verres de remplacement, consulter la page 199.

MONTEBELLO (43)

Série moyenne

Exemple de numéro de catalogue

24330-CH01-LD10C

Grandeur: 24330, Montage: CH, Verre: 01, Fini: LD, Option DEL: 10C

ou 24330-CH01C

Grandeur: 24330, Montage: CH, Verre: 01, Fini: C, Option Chandelle

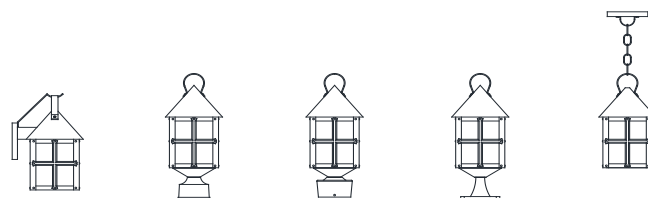
Série moyenne

Supplément au prix de base

Modèle	Description	PRIX POUR FINIS	Verres		Finis	Options	
		01, 03, 06, 09, 10, 20, 21, 27, 29, 39, 40, 49, 50, 51, 52, 53, 54	MC, MW, MY,	AC,CS, DP,GC, WP,WR	04, 05, 07, 08, 46, 47, 48	Chandelle	DEL (3000K)
		Verres: CH ou CP				C	LD10C
24327	murale vers le bas, fond ouvert	131 \$	22 \$	24 \$	28 \$	n/d	60 \$
24330	montage pour poteau	157 \$	22 \$	24 \$	28 \$	45 \$	60 \$
24335	montage pour poteau 3" carré	157 \$	22 \$	24 \$	28 \$	45 \$	60 \$
24340	montage sur piedestal	185 \$	22 \$	24 \$	28 \$	45 \$	60 \$
24350	montage sur chaîne, fond ouvert	164 \$	22 \$	24 \$	28 \$	n/d	60 \$

NOTES

1) Pour agencement de têtes multiples, voir ci-dessous



24327 24330 24335 24340 24350

MONTEBELLO (43)

Série moyenne, têtes multiples

Exemple de numéro de catalogue

24324-CH01-2A-LD10C

Grandeur: 24324, Montage: CH, Verre: 01, Fini: LD, Option DEL: 10C

2: No. de luminaire autour du poteau
A: Montage sur le côté

Série moyenne

Supplément au prix de base

Modèle	Description	PRIX POUR FINIS	Verres		Finis	Options	
		01, 03, 06, 09, 10, 20, 21, 27, 29, 39, 40, 49, 50, 51, 52, 53, 54	MC, MW, MY,	AC,CS, DP,GC, WP,WR	04, 05, 07, 08, 46, 47, 48	Chandelle	DEL (3000K)
		Verres: CH ou CP				C	LD10C
24324 2A	2 têtes vers le haut @ 180°	469 \$	44 \$	49 \$	57 \$	90 \$	119 \$
3A	3 têtes vers le haut @ 120°	640 \$	67 \$	75 \$	85 \$	135 \$	180 \$

NOTES

1) D'autres montages de têtes multiples sont disponibles. Veuillez contacter notre service à la clientèle ou votre représentant.
2) Pour verres de remplacement, consulter la page 199.

MONTEBELLO (43) Grande série

Exemple de numéro de catalogue

34330-CH01-LD10C
ou
34330-CH01C

Grandeur | Montage | Verre | Fini | Option DEL
Collection

Grandeur | Montage | Verre | Fini | Option Chandelle
Collection

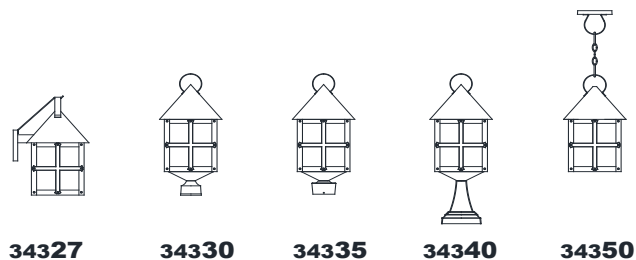
Grande série

Supplément au prix de base

Modèle	Description	Supplément au prix de base						
		PRIX POUR FINIS	Verres		Finis	Options		
		01, 03, 06, 09, 10, 20, 21, 27, 29, 39, 40, 49, 50, 51, 52, 53, 54	MC, MW, MY, WP, WR	AC,CS, DP,GC, WP,WR	04, 05, 07, 08, 46, 47, 48	DEL (3000K)		
Verres: CH ou CP	C	LD10C				LD20C		
34327	murale vers le bas, fond ouvert	451 \$	29 \$		42 \$	n/d	60 \$	92 \$
34330	montage pour poteau	473 \$	29 \$		42 \$	45 \$	60 \$	92 \$
34335	montage pour poteau 3" carré	473 \$	29 \$		42 \$	45 \$	60 \$	92 \$
34340	montage sur piedestal	508 \$	29 \$		42 \$	45 \$	60 \$	92 \$
34350	montage sur chaîne, fond ouvert	506 \$	29 \$		42 \$	n/d	60 \$	92 \$

NOTES

1) Pour agencement de têtes multiples, voir ci-dessous



MONTEBELLO (43) Grande série, têtes multiples

Exemple de numéro de catalogue

34324-CH01-2A-LD10C

Grandeur | Montage | Verre | Fini | Option DEL
Collection

2: No. de luminaire autour du poteau
A: Montage sur le côté

Grande série

Supplément au prix de base

Modèle	Description	Supplément au prix de base						
		PRIX POUR FINIS	Verres		Finis	Options		
		01, 03, 06, 09, 10, 20, 21, 27, 29, 39, 40, 49, 50, 51, 52, 53, 54	MC, MW, MY, WP, WR	AC,CS, DP,GC, WP,WR	04, 05, 07, 08, 46, 47, 48	DEL (3000K)		
Verres: CH ou CP	C	LD10C				LD20C		
34324 2A	2 têtes vers le haut @ 180°	1,188 \$	59 \$		85 \$	90 \$	119 \$	185 \$
34324 3A	3 têtes vers le haut @ 120°	1,683 \$	88 \$		127 \$	135 \$	180 \$	277 \$

NOTES

1) D'autres montages de têtes multiples sont disponibles. Veuillez contacter notre service à la clientèle ou votre représentant.
 2) Pour verres de remplacement, consulter la page 199.

DUBLIN (44)

Petite série

Exemple de numéro de catalogue

14424-CH01-LD10C

Grandeur | Montage | Verre | Fini | Option DEL
Collection

ou 14424-CH01C

Grandeur | Montage | Verre | Fini | Option Chandelle
Collection

Petite série

Supplément au prix de base

Modèle	Description	PRIX POUR FINIS	Verres		Finis	Options	
			AC, CP, CS, DP, GB, GC, MC, MW, MY, SB, WP, WR	TA, TB, TC, TD	04, 05, 07, 08, 46, 47, 48	Chandelle C	DEL (3000K) LD10C
		01, 03, 06, 09, 10, 20, 21, 27, 29, 39, 40, 49, 50, 51, 52, 53, 54					
14420	murale vers le haut, tige	163 \$	24 \$	134 \$	18 \$	45 \$	60 \$
14421	murale vers le bas, fond ouvert	153 \$	24 \$	134 \$	18 \$	45 \$	60 \$
14424	murale vers le haut	157 \$	24 \$	134 \$	18 \$	45 \$	60 \$
14430	montage pour poteau	131 \$	24 \$	134 \$	18 \$	45 \$	60 \$
14440	montage sur piedestal	194 \$	24 \$	134 \$	18 \$	45 \$	60 \$
14450	montage sur chaîne, fond ouvert	168 \$	24 \$	134 \$	18 \$	45 \$	60 \$

NOTES

- 1) Pour agencement de têtes multiples, veuillez consulter la page suivante.
- 2) Pour verres de remplacement, consulter la page 199.



14420



14421



14424



14430



14440



14450

DUBLIN (44)

Petite série, têtes multiples

Exemple de numéro de catalogue

14424-CH01-2A-LD10C

Grandeur | Montage | Verre | Fih | 2: No. de luminaire autour du poteau | Option DEL
Collection | | | | A: Montage sur le côté

ou 14424-CH01C-2A1

Grandeur | Montage | Verre | Fih | Option Chandelle | 2: No. de luminaire autour du poteau
Collection | | | | | A: Montage sur le côté
1: Luminaire central

Petite série

Supplément au prix de base

		PRIX POUR FINIS	Verres		Finis	Options		
		01, 03, 06, 09, 10, 20, 21, 27, 29, 39, 40, 49, 50, 51, 52, 53, 54	AC, CP, CS, DP, GB, GC, MC, MW, MY, SB, WP, WR	TA, TB, TC, TD	04, 05, 07, 08, 46, 47, 48	Chandelle C	DEL (3000K)	
Modèle	Description						Verres: CB ou CH	
14420	2A	2 têtes vers le haut, tige @ 180°	488 \$	49 \$	269 \$	36 \$	90 \$	119 \$
	2A1	2 têtes @ 180° + 1 tête centrale	599 \$	75 \$	403 \$	54 \$	135 \$	180 \$
	3A	3 têtes vers le haut, tige @ 120°	641 \$	75 \$	403 \$	54 \$	135 \$	180 \$
	3A1	3 têtes @ 120° + 1 tête centrale	743 \$	99 \$	538 \$	71 \$	180 \$	239 \$
14421	2A	2 têtes vers le bas fond ouvert @ 180°	491 \$	49 \$	269 \$	36 \$	90 \$	119 \$
	2A1	2 têtes @ 180° + 1 tête centrale	599 \$	75 \$	403 \$	54 \$	135 \$	180 \$
	3A	3 têtes vers le bas fond ouvert @ 120°	685 \$	75 \$	403 \$	54 \$	135 \$	180 \$
	3A1	3 têtes @ 120° + 1 tête centrale	792 \$	99 \$	538 \$	71 \$	180 \$	239 \$
14424	2A	2 têtes vers le haut @ 180°	523 \$	49 \$	269 \$	36 \$	90 \$	119 \$
	2A1	2 têtes @ 180° + 1 tête centrale	599 \$	75 \$	403 \$	54 \$	135 \$	180 \$
	3A	3 têtes vers le haut @ 120°	685 \$	75 \$	403 \$	54 \$	135 \$	180 \$
	3A1	3 têtes @ 120° + 1 tête centrale	792 \$	99 \$	538 \$	71 \$	180 \$	239 \$

NOTES

- 1) D'autres montages de têtes multiples sont disponibles. Veuillez contacter notre service à la clientèle ou votre représentant.
- 2) Pour verres de remplacement, consulter la page 199.

DUBLIN (44)

Série moyenne

Exemple de numéro de catalogue

24424-CH01-LD10C
Grandeur | Montage | Verre | Fini | Option DEL
Collection

ou

24424-CH01C
Grandeur | Montage | Verre | Fini | Option Chandelle
Collection


Série moyenne

Supplément au prix de base


Modèle	Description	PRIX POUR FINIS	Verres		Finis	Options	
		01, 03, 06, 09, 10, 20, 21, 27, 29, 39, 40, 49, 50, 51, 52, 53, 54	AC, CP, CS, DP, GB, GC, MC, MW, MY, SB, WP, WR	TA, TB, TC, TD	04, 05, 07, 08, 46, 47, 48	Chandelle	DEL (3000K)
						C	LD10C
24420	murale vers le haut, tige	320 \$	24 \$	149 \$	28 \$	45 \$	60 \$
24421	murale vers le bas, fond ouvert	295 \$	24 \$	149 \$	28 \$	45 \$	60 \$
24424	murale vers le haut	299 \$	24 \$	149 \$	28 \$	45 \$	60 \$
24430	montage pour poteau	236 \$	24 \$	149 \$	28 \$	45 \$	60 \$
24440	montage sur piedestal	297 \$	24 \$	149 \$	28 \$	45 \$	60 \$
24450	montage sur chaîne, fond ouvert	255 \$	24 \$	149 \$	28 \$	45 \$	60 \$

NOTES

- 1) Pour agencement de têtes multiples, veuillez consulter la page suivante.
- 2) Pour verres de remplacement, consulter la page 199.



24420



24421



24424



24430



24440



24450

DUBLIN (44)

Série moyenne, têtes multiples

Exemple de numéro de catalogue

24424-CH01-2A-LD10C

Grandeur | Montage | Verre | Fini | Option DEL
 Collection | | | 2: No. de luminaire autour du poteau |
 A: Montage sur le côté

ou **24424-CH01C-2A1**

Grandeur | Montage | Verre | Fini | Option Chandelle | 2: No. de luminaire autour du poteau
 Collection | | | | | A: Montage sur le côté
 1: Luminaire central

Série moyenne

Supplément au prix de base

Modèle	Description	PRIX POUR FINIS	Supplément au prix de base				
			Verres	Finis	Options		
		01, 03, 06, 09, 10, 20, 21, 27, 29, 39, 40, 49, 50, 51, 52, 53, 54	AC, CP, CS, DP, GB, GC, MC, MW, MY, SB, WP, WR	TA, TB, TC, TD	04, 05, 07, 08, 46, 47, 48	Chandelle C	DEL (3000K) LD10C
24420	2A 2 têtes vers le haut, tige @ 180°	680 \$	49 \$	299 \$	57 \$	90 \$	119 \$
	2A1 2 têtes @ 180° + 1 tête centrale	879 \$	75 \$	448 \$	85 \$	135 \$	180 \$
	3A 3 têtes vers le haut, tige @ 120°	953 \$	75 \$	448 \$	85 \$	135 \$	180 \$
	3A1 3 têtes @ 120° + 1 tête centrale	1,153 \$	99 \$	598 \$	113 \$	180 \$	239 \$
24421	2A 2 têtes vers le bas fond ouvert @ 180°	636 \$	49 \$	299 \$	57 \$	90 \$	119 \$
	2A1 2 têtes @ 180° + 1 tête centrale	835 \$	75 \$	448 \$	85 \$	135 \$	180 \$
	3A 3 têtes vers le bas fond ouvert @ 120°	901 \$	75 \$	448 \$	85 \$	135 \$	180 \$
	3A1 3 têtes @ 120° + 1 tête centrale	1,053 \$	99 \$	598 \$	113 \$	180 \$	239 \$
24424	2A 2 têtes vers le haut @ 180°	662 \$	49 \$	299 \$	57 \$	90 \$	119 \$
	2A1 2 têtes @ 180° + 1 tête centrale	845 \$	75 \$	448 \$	85 \$	135 \$	180 \$
	3A 3 têtes vers le haut @ 120°	909 \$	75 \$	448 \$	85 \$	135 \$	180 \$
	3A1 3 têtes @ 120° + 1 tête centrale	1,076 \$	99 \$	598 \$	113 \$	180 \$	239 \$

NOTES

- 1) D'autres montages de têtes multiples sont disponibles. Veuillez contacter notre service à la clientèle ou votre représentant.
- 2) Pour verres de remplacement, consulter la page 199.

DUBLIN (44)

Grande série

Exemple de numéro de catalogue

34424-CH01-LD10C

Grandeur: Collection, Montage, Verre, Fini, Option DEL

ou 34424-CH01C

Grandeur: Collection, Montage, Verre, Fini, Option Chandelle


Grande série

Supplément au prix de base


Modèle	Description	Supplément au prix de base					
		PRIX POUR FINIS	Verres		Finis	Options	
			Verres: CB ou CH	WP, WR		TA, TB, TC, TD	Chandelle C
						LD10C	LD20C
		01, 03, 06, 09, 10, 20, 21, 27, 29, 39, 40, 49, 50, 51, 52, 53, 54	AC, CP, CS, DP, GB, GC, MC, MW, MY, SB,	TA, TB, TC, TD	04, 05, 07, 08, 46, 47, 48		
34420	murale vers le haut, tige	403 \$	29 \$	164 \$	42 \$	45 \$	60 \$ 92 \$
34421	murale vers le bas, fond ouvert	381 \$	29 \$	164 \$	42 \$	45 \$	60 \$ 92 \$
34424	murale vers le haut	389 \$	29 \$	164 \$	42 \$	45 \$	60 \$ 92 \$
34430	montage pour poteau	277 \$	29 \$	164 \$	42 \$	45 \$	60 \$ 92 \$
34440	montage sur piedestal	335 \$	29 \$	164 \$	42 \$	45 \$	60 \$ 92 \$
34450	montage sur chaîne, fond ouvert	313 \$	29 \$	164 \$	42 \$	45 \$	60 \$ 92 \$

NOTES

- 1) Pour agencement de têtes multiples, veuillez consulter la page suivante.
- 2) Pour verres de remplacement, consulter la page 199.



34420



34421



34424



34430



34440



34450

DUBLIN (44)**Grande série, têtes multiples****Exemple de numéro de catalogue****34424-CH01-2A-LD10C**

Grandeur | Montage | Verre | Fini | Option DEL
 Collection | | | 2: No. de luminaire autour du poteau
 A: Montage sur le côté

ou 34424-CH01C-2A1

Grandeur | Montage | Verre | Fini | Option Chandelle | 2: No. de luminaire autour du poteau
 Collection | | | | | A: Montage sur le côté
 1: Luminaire central

Grande série**Supplément au prix de base**

Modèle	Description	PRIX POUR FINIS	Supplément au prix de base					
			Verres		Finis	Options		
			Verres: CB ou CH	WP, WR	TA, TB, TC, TD	04, 05, 07, 08, 46, 47, 48	Chandelle C	DEL (3000K)
		01, 03, 06, 09, 10, 20, 21, 27, 29, 39, 40, 49, 50, 51, 52, 53, 54	AC, CP, CS, DP, GB, GC, MC, MW, MY, SB,	TA, TB, TC, TD				
34420	2A 2 têtes vers le haut, tige @ 180°	838 \$	59 \$	328 \$	85 \$	90 \$	119 \$	185 \$
	2A1 2 têtes @ 180° + 1 tête centrale	1,048 \$	88 \$	492 \$	127 \$	135 \$	180 \$	277 \$
	3A 3 têtes vers le haut, tige @ 120°	1,198 \$	88 \$	492 \$	127 \$	135 \$	180 \$	277 \$
	3A1 3 têtes @ 120° + 1 tête centrale	1,411 \$	118 \$	655 \$	169 \$	180 \$	239 \$	369 \$
34421	2A 2 têtes vers le bas fond ouvert @ 180°	838 \$	59 \$	328 \$	85 \$	90 \$	119 \$	185 \$
	2A1 2 têtes @ 180° + 1 tête centrale	1,048 \$	88 \$	492 \$	127 \$	135 \$	180 \$	277 \$
	3A 3 têtes vers le bas fond ouvert @ 120°	1,198 \$	88 \$	492 \$	127 \$	135 \$	180 \$	277 \$
	3A1 3 têtes @ 120° + 1 tête centrale	1,411 \$	118 \$	655 \$	169 \$	180 \$	239 \$	369 \$
34424	2A 2 têtes vers le haut @ 180°	838 \$	59 \$	328 \$	85 \$	90 \$	119 \$	185 \$
	2A1 2 têtes @ 180° + 1 tête centrale	1,048 \$	88 \$	492 \$	127 \$	135 \$	180 \$	277 \$
	3A 3 têtes vers le haut @ 120°	1,198 \$	88 \$	492 \$	127 \$	135 \$	180 \$	277 \$
	3A1 3 têtes @ 120° + 1 tête centrale	1,411 \$	118 \$	655 \$	169 \$	180 \$	239 \$	369 \$

NOTES

- 1) D'autres montages de têtes multiples sont disponibles. Veuillez contacter notre service à la clientèle ou votre représentant.
- 2) Pour verres de remplacement, consulter la page 199.

OXFORD (48)

Petite série

Exemple de numéro de catalogue

14821-CB01-LD10C
Grandeur: Collection, Montage, Verre, Fini, Option DEL
 ou

14821-SB09C
Grandeur: Collection, Montage, Verre, Fini, Option Chandelle


Petite série

Supplément au prix de base

Modèle	Description	PRIX POUR FINIS	Verres				Options	
			Verres: CB ou CH	Verres		Finis	Chandelle	DEL (3000K)
				WP, WR	TA, TB, TC, TD			
		01, 03, 06, 09, 10, 20, 21, 27, 29, 39, 40, 49, 50, 51, 52, 53, 54	AC, CP, CS, DP, GB, GC, MC, MW, MY, SB,	TA, TB, TC, TD	04, 05, 07, 08, 46, 47, 48			
14820	murale vers le haut, tige	145 \$	24 \$	134 \$	18 \$	45 \$	60 \$	
14821	murale vers le bas, fond ouvert	134 \$	24 \$	134 \$	18 \$	45 \$	60 \$	
14822	murale vers le haut, longue tige	154 \$	24 \$	134 \$	18 \$	45 \$	60 \$	
14824	murale vers le haut	137 \$	24 \$	134 \$	18 \$	45 \$	60 \$	
14825	murale vers le bas, fond fermé	137 \$	24 \$	134 \$	18 \$	45 \$	60 \$	
14830	montage pour poteau	135 \$	24 \$	134 \$	18 \$	45 \$	60 \$	
14840	montage sur piedestal	185 \$	24 \$	134 \$	18 \$	45 \$	60 \$	
14850	montage sur chaîne, fond ouvert	152 \$	24 \$	134 \$	18 \$	45 \$	60 \$	
14855	montage sur chaîne, fond fermé	157 \$	24 \$	134 \$	18 \$	45 \$	60 \$	
14893	murale vers le bas, fond ouvert	241 \$	24 \$	134 \$	18 \$	45 \$	60 \$	
14898	murale vers le bas, fond fermé	246 \$	24 \$	134 \$	18 \$	45 \$	60 \$	

NOTES

- 1) Pour agencement de têtes multiples, veuillez consulter la page suivante.
- 2) Pour verres de remplacement, consulter la page 199.

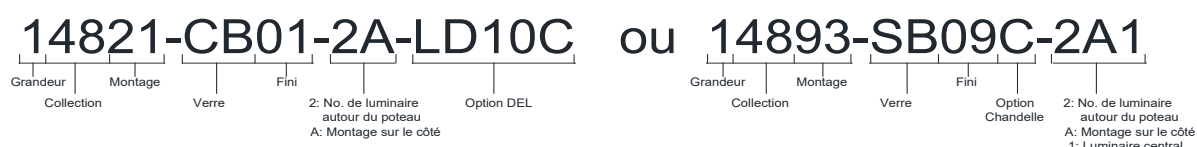


14820 14821 14822 14824 14825 14830 14840 14850 14855 14893 14898

OXFORD (48)

Petite série, têtes multiples

Exemple de numéro de catalogue



Petite série		Supplément au prix de base					
Modèle	Description	PRIX POUR FINIS	Verres		Finis	Options	
		Verres: CB ou CH	WP, WR	TA, TB, TC, TD	04, 05, 07, 08, 46, 47, 48	Chandelle C	DEL (3000K) LD10C
		01, 03, 06, 09, 10, 20, 21, 27, 29, 39, 40, 49, 50, 51, 52, 53, 54	AC, CP, CS, DP, GB, GC, MC, MW, MY, SB,				
				TA, TB, TC, TD			
14820	2A 2 têtes vers le haut tige @ 180°	439 \$	49 \$	269 \$	36 \$	90 \$	119 \$
	2A1 2 têtes @ 180° + 1 tête centrale	515 \$	75 \$	403 \$	54 \$	135 \$	180 \$
	3A 3 têtes vers le haut tige @ 120°	612 \$	75 \$	403 \$	54 \$	135 \$	180 \$
	3A1 3 têtes @ 120° + 1 tête centrale	678 \$	99 \$	538 \$	71 \$	180 \$	239 \$
14821	2A 2 têtes vers le bas fond ouvert @ 180°	424 \$	49 \$	269 \$	36 \$	90 \$	119 \$
	2A1 2 têtes @ 180° + 1 tête centrale	515 \$	75 \$	403 \$	54 \$	135 \$	180 \$
	3A 3 têtes vers le bas fond ouvert @ 120°	591 \$	75 \$	403 \$	54 \$	135 \$	180 \$
	3A1 3 têtes @ 120° + 1 tête centrale	678 \$	99 \$	538 \$	71 \$	180 \$	239 \$
14822	2A 2 têtes vers le haut longue tige @ 180°	423 \$	49 \$	269 \$	36 \$	90 \$	119 \$
	2A1 2 têtes @ 180° + 1 tête centrale	544 \$	75 \$	403 \$	54 \$	135 \$	180 \$
	3A 3 têtes vers le haut longue tige @ 120°	588 \$	75 \$	403 \$	54 \$	135 \$	180 \$
	3A1 3 têtes @ 120° + 1 tête centrale	699 \$	99 \$	538 \$	71 \$	180 \$	239 \$
14824	2A 2 têtes vers le haut @ 180°	422 \$	49 \$	269 \$	36 \$	90 \$	119 \$
	2A1 2 têtes @ 180° + 1 tête centrale	515 \$	75 \$	403 \$	54 \$	135 \$	180 \$
	3A 3 têtes vers le haut @ 120°	588 \$	75 \$	403 \$	54 \$	135 \$	180 \$
	3A1 3 têtes @ 120° + 1 tête centrale	678 \$	99 \$	538 \$	71 \$	180 \$	239 \$
14825	2A 2 têtes vers le bas fond fermé @ 180°	422 \$	49 \$	269 \$	36 \$	90 \$	119 \$
	2A1 2 têtes @ 180° + 1 tête centrale	515 \$	75 \$	403 \$	54 \$	135 \$	180 \$
	3A 3 têtes vers le bas fond fermé @ 120°	588 \$	75 \$	403 \$	54 \$	135 \$	180 \$
	3A1 3 têtes @ 120° + 1 tête centrale	678 \$	99 \$	538 \$	71 \$	180 \$	239 \$
14893	2A 2 têtes vers le bas fond ouvert @ 180°	622 \$	49 \$	269 \$	36 \$	90 \$	119 \$
	2A1 2 têtes @ 180° + 1 tête centrale	755 \$	75 \$	403 \$	54 \$	135 \$	180 \$
	3A 3 têtes vers le bas fond ouvert @ 120°	856 \$	75 \$	403 \$	54 \$	135 \$	180 \$
	3A1 3 têtes @ 120° + 1 tête centrale	992 \$	99 \$	538 \$	71 \$	180 \$	239 \$
14898	2A 2 têtes vers le bas fond fermé @ 180°	631 \$	49 \$	269 \$	36 \$	90 \$	119 \$
	2A1 2 têtes @ 180° + 1 tête centrale	760 \$	75 \$	403 \$	54 \$	135 \$	180 \$
	3A 3 têtes vers le bas fond fermé @ 120°	868 \$	75 \$	403 \$	54 \$	135 \$	180 \$
	3A1 3 têtes @ 120° + 1 tête centrale	1,004 \$	99 \$	538 \$	71 \$	180 \$	239 \$

NOTES

- 1) D'autres montages de têtes multiples sont disponibles. Veuillez contacter notre service à la clientèle ou votre représentant.
- 2) Pour verres de remplacement, consulter la page 199.

OXFORD (48)

Série moyenne

Exemple de numéro de catalogue

24821-CB01-LD10C

Grandeur | Montage | Verre | Fini | Option DEL
Collection

ou

24821-SB09C

Grandeur | Montage | Verre | Fini | Option Chandelle
Collection


Série moyenne

Supplément au prix de base

Modèle	Description	PRIX POUR FINIS	Verres				Options	
			01, 03, 06, 09, 10, 20, 21, 27, 29, 39, 40, 49, 50, 51, 52, 53, 54	AC, CP, CS, DP, GB, GC, MC, MW, MY, SB, WP, WR	TA, TB, TC, TD	04, 05, 07, 08, 46, 47, 48	Chandelle C	DEL (3000K)
								LD10C
24820	murale vers le haut, tige	273 \$	24 \$	149 \$	28 \$	45 \$	60 \$	
24821	murale vers le bas, fond ouvert	252 \$	24 \$	149 \$	28 \$	45 \$	60 \$	
24822	murale vers le haut, longue tige	280 \$	24 \$	149 \$	28 \$	45 \$	60 \$	
24824	murale vers le haut	256 \$	24 \$	149 \$	28 \$	45 \$	60 \$	
24825	murale vers le bas, fond fermé	256 \$	24 \$	149 \$	28 \$	45 \$	60 \$	
24830	montage pour poteau	203 \$	24 \$	149 \$	28 \$	45 \$	60 \$	
24840	montage sur piedestal	253 \$	24 \$	149 \$	28 \$	45 \$	60 \$	
24850	montage sur chaîne, fond ouvert	220 \$	24 \$	149 \$	28 \$	45 \$	60 \$	
24855	montage sur chaîne, fond fermé	234 \$	24 \$	149 \$	28 \$	45 \$	60 \$	
24893	murale vers le bas, fond ouvert	398 \$	24 \$	149 \$	28 \$	45 \$	60 \$	
24898	murale vers le bas, fond fermé	407 \$	24 \$	149 \$	28 \$	45 \$	60 \$	

NOTES

- 1) Pour agencement de têtes multiples, veuillez consulter la page suivante.
- 2) Pour verres de remplacement, consulter la page 199.

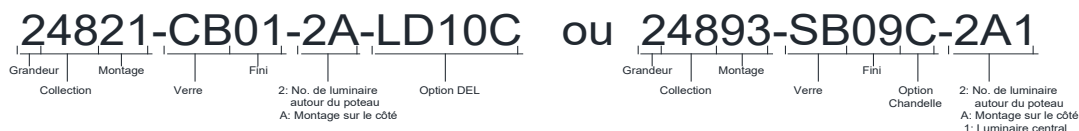


24820 24821 24822 24824 24825 24830 24840 24850 24855 24893 24898

OXFORD (48)

Série moyenne, têtes multiples

Exemple de numéro de catalogue



Série moyenne

Supplément au prix de base

Modèle	Description	Verres: CB ou CH	Verres		Finis 04, 05, 07, 08, 46, 47, 48	Options	
			AC, CP, CS, DP, GB, GC, MC, MW, MY, SB, WP, WR	TA, TB, TC, TD		Chandelle C	DEL (3000K)
							LD10C
2 TÊTES 2A							
2 TÊTES + 1 2A1							
3 TÊTES 3A							
3 TÊTES + 1 3A1							
24820 2A	2 têtes vers le haut tige @ 180°	651 \$	49 \$	299 \$	57 \$	90 \$	119 \$
2A1	2 têtes @ 180° + 1 tête centrale	846 \$	75 \$	448 \$	85 \$	135 \$	180 \$
3A	3 têtes vers le haut tige @ 120°	917 \$	75 \$	448 \$	85 \$	135 \$	180 \$
3A1	3 têtes @ 120° + 1 tête centrale	1,107 \$	99 \$	598 \$	113 \$	180 \$	239 \$
24821 2A	2 têtes vers le bas fond ouvert @ 180°	608 \$	49 \$	299 \$	57 \$	90 \$	119 \$
2A1	2 têtes @ 180° + 1 tête centrale	801 \$	75 \$	448 \$	85 \$	135 \$	180 \$
3A	3 têtes vers le bas fond ouvert @ 120°	852 \$	75 \$	448 \$	85 \$	135 \$	180 \$
3A1	3 têtes @ 120° + 1 tête centrale	1,043 \$	99 \$	598 \$	113 \$	180 \$	239 \$
24822 2A	2 têtes vers le haut longue tige @ 180°	662 \$	49 \$	299 \$	57 \$	90 \$	119 \$
2A1	2 têtes @ 180° + 1 tête centrale	855 \$	75 \$	448 \$	85 \$	135 \$	180 \$
3A	3 têtes vers le haut longue tige @ 120°	928 \$	75 \$	448 \$	85 \$	135 \$	180 \$
3A1	3 têtes @ 120° + 1 tête centrale	1,124 \$	99 \$	598 \$	113 \$	180 \$	239 \$
24824 2A	2 têtes vers le haut @ 180°	620 \$	49 \$	299 \$	57 \$	90 \$	119 \$
2A1	2 têtes @ 180° + 1 tête centrale	813 \$	75 \$	448 \$	85 \$	135 \$	180 \$
3A	3 têtes vers le haut @ 120°	863 \$	75 \$	448 \$	85 \$	135 \$	180 \$
3A1	3 têtes @ 120° + 1 tête centrale	1,057 \$	99 \$	598 \$	113 \$	180 \$	239 \$
24825 2A	2 têtes vers le bas fond fermé @ 180°	620 \$	49 \$	299 \$	57 \$	90 \$	119 \$
2A1	2 têtes @ 180° + 1 tête centrale	813 \$	75 \$	448 \$	85 \$	135 \$	180 \$
3A	3 têtes vers le bas fond fermé @ 120°	863 \$	75 \$	448 \$	85 \$	135 \$	180 \$
3A1	3 têtes @ 120° + 1 tête centrale	1,057 \$	99 \$	598 \$	113 \$	180 \$	239 \$
24893 2A	2 têtes vers le bas fond ouvert @ 180°	932 \$	49 \$	299 \$	57 \$	90 \$	119 \$
2A1	2 têtes @ 180° + 1 tête centrale	1,125 \$	75 \$	448 \$	85 \$	135 \$	180 \$
3A	3 têtes vers le bas fond ouvert @ 120°	1,315 \$	75 \$	448 \$	85 \$	135 \$	180 \$
3A1	3 têtes @ 120° + 1 tête centrale	1,508 \$	99 \$	598 \$	113 \$	180 \$	239 \$
24898 2A	2 têtes vers le bas fond fermé @ 180°	945 \$	49 \$	299 \$	57 \$	90 \$	119 \$
2A1	2 têtes @ 180° + 1 tête centrale	1,141 \$	75 \$	448 \$	85 \$	135 \$	180 \$
3A	3 têtes vers le bas fond fermé @ 120°	1,340 \$	75 \$	448 \$	85 \$	135 \$	180 \$
3A1	3 têtes @ 120° + 1 tête centrale	1,532 \$	99 \$	598 \$	113 \$	180 \$	239 \$

NOTES

- 1) D'autres montages de têtes multiples sont disponibles. Veuillez contacter notre service à la clientèle ou votre représentant.
- 2) Pour verres de remplacement, consulter la page 199.

OXFORD (48)

Grande série

Exemple de numéro de catalogue

34821-CB01-LD10C

Grandeur | Montage | Verre | Fini | Option DEL
Collection

ou

34821-SB09C

Grandeur | Montage | Verre | Fini | Option Chandelle
Collection


Grande série

Supplément au prix de base

Modèle	Description	PRIX POUR FINIS	Verres		Finis	Options			
			Verres: CB ou CH	WP, WR		TA, TB, TC, TD	Chandelle C	DEL (3000K)	
								LD10C	LD20C
		01, 03, 06, 09, 10, 20, 21, 27, 29, 39, 40, 49, 50, 51, 52, 53, 54	AC, CP, CS, DP, GB, GC, MC, MW, MY, SB,		04, 05, 07, 08, 46, 47, 48				
34820	murale vers le haut, tige	380 \$	29 \$	164 \$	42 \$	45 \$	60 \$	92 \$	
34821	murale vers le bas, fond ouvert	354 \$	29 \$	164 \$	42 \$	45 \$	60 \$	92 \$	
34822	murale vers le haut, longue tige	366 \$	29 \$	164 \$	42 \$	45 \$	60 \$	92 \$	
34824	murale vers le haut	366 \$	29 \$	164 \$	42 \$	45 \$	60 \$	92 \$	
34825	murale vers le bas, fond fermé	366 \$	29 \$	164 \$	42 \$	45 \$	60 \$	92 \$	
34830	montage pour poteau	267 \$	29 \$	164 \$	42 \$	45 \$	60 \$	92 \$	
34840	montage sur piedestal	320 \$	29 \$	164 \$	42 \$	45 \$	60 \$	92 \$	
34850	montage sur chaîne, fond ouvert	308 \$	29 \$	164 \$	42 \$	45 \$	60 \$	92 \$	
34855	montage sur chaîne, fond fermé	317 \$	29 \$	164 \$	42 \$	45 \$	60 \$	92 \$	
34870	plafonnier	213 \$	29 \$	164 \$	42 \$	n/d	60 \$	92 \$	
34893	murale vers le bas, fond ouvert	560 \$	29 \$	164 \$	42 \$	45 \$	60 \$	92 \$	
34898	murale vers le bas, fond fermé	570 \$	29 \$	164 \$	42 \$	45 \$	60 \$	92 \$	

NOTES

- 1) Pour agencement de têtes multiples, veuillez consulter la page suivante.
- 2) Pour verres de remplacement, consulter la page 199.



34820 34821 34822 34824 34825 34830 34840 34850 34855 34870 34893 34898

OXFORD (48)

Grande série, têtes multiples

Exemple de numéro de catalogue

34821-CB01-2A-LD10C ou 34893-SB09C-2A1



Grande série

Supplément au prix de base

Modèle	Description	PRIX POUR FINIS	Verres		Finis	Options			
			Verres: CB ou CH	WP, WR		TA, TB, TC, TD	Chandelle C	DEL (3000K)	
								LD10C	LD20C
		01, 03, 06, 09, 10, 20, 21, 27, 29, 39, 40, 49, 50, 51, 52, 53, 54	AC, CP, CS, DP, GB, GC, MC, MW, MY, SB,	TA, TB, TC, TD	04, 05, 07, 08, 46, 47, 48				
34820	2A 2 têtes vers le haut tige @ 180°	782 \$	59 \$	328 \$	85 \$	90 \$	119 \$	185 \$	
	2A1 2 têtes @ 180° + 1 tête centrale	980 \$	88 \$	492 \$	127 \$	135 \$	180 \$	277 \$	
	3A 3 têtes vers le haut tige @ 120°	1,121 \$	88 \$	492 \$	127 \$	135 \$	180 \$	277 \$	
	3A1 3 têtes @ 120° + 1 tête centrale	1,320 \$	118 \$	655 \$	169 \$	180 \$	239 \$	369 \$	
34821	2A 2 têtes vers le bas fond ouvert @ 180°	782 \$	59 \$	328 \$	85 \$	90 \$	119 \$	185 \$	
	2A1 2 têtes @ 180° + 1 tête centrale	980 \$	88 \$	492 \$	127 \$	135 \$	180 \$	277 \$	
	3A 3 têtes vers le bas fond ouvert @ 120°	1,121 \$	88 \$	492 \$	127 \$	135 \$	180 \$	277 \$	
	3A1 3 têtes @ 120° + 1 tête centrale	1,320 \$	118 \$	655 \$	169 \$	180 \$	239 \$	369 \$	
34822	2A 2 têtes vers le haut longue tige @ 180°	782 \$	59 \$	328 \$	85 \$	90 \$	119 \$	185 \$	
	2A1 2 têtes @ 180° + 1 tête centrale	980 \$	88 \$	492 \$	127 \$	135 \$	180 \$	277 \$	
	3A 3 têtes vers le haut longue tige @ 120°	1,121 \$	88 \$	492 \$	127 \$	135 \$	180 \$	277 \$	
	3A1 3 têtes @ 120° + 1 tête centrale	1,320 \$	118 \$	655 \$	169 \$	180 \$	239 \$	369 \$	
34824	2A 2 têtes vers le haut @ 180°	782 \$	59 \$	328 \$	85 \$	90 \$	119 \$	185 \$	
	2A1 2 têtes @ 180° + 1 tête centrale	980 \$	88 \$	492 \$	127 \$	135 \$	180 \$	277 \$	
	3A 3 têtes vers le haut @ 120°	1,121 \$	88 \$	492 \$	127 \$	135 \$	180 \$	277 \$	
	3A1 3 têtes @ 120° + 1 tête centrale	1,320 \$	118 \$	655 \$	169 \$	180 \$	239 \$	369 \$	
34825	2A 2 têtes vers le bas fond fermé @ 180°	782 \$	59 \$	328 \$	85 \$	90 \$	119 \$	185 \$	
	2A1 2 têtes @ 180° + 1 tête centrale	980 \$	88 \$	492 \$	127 \$	135 \$	180 \$	277 \$	
	3A 3 têtes vers le bas fond fermé @ 120°	1,121 \$	88 \$	492 \$	127 \$	135 \$	180 \$	277 \$	
	3A1 3 têtes @ 120° + 1 tête centrale	1,320 \$	118 \$	655 \$	169 \$	180 \$	239 \$	369 \$	
34893	2A 2 têtes vers le bas fond ouvert @ 180°	1,231 \$	59 \$	328 \$	85 \$	90 \$	119 \$	185 \$	
	2A1 2 têtes @ 180° + 1 tête centrale	1,462 \$	88 \$	492 \$	127 \$	135 \$	180 \$	277 \$	
	3A 3 têtes vers le bas fond ouvert @ 120°	1,759 \$	88 \$	492 \$	127 \$	135 \$	180 \$	277 \$	
	3A1 3 têtes @ 120° + 1 tête centrale	1,993 \$	118 \$	655 \$	169 \$	180 \$	239 \$	369 \$	
34898	2A 2 têtes vers le bas fond fermé @ 180°	1,252 \$	59 \$	328 \$	85 \$	90 \$	119 \$	185 \$	
	2A1 2 têtes @ 180° + 1 tête centrale	1,486 \$	88 \$	492 \$	127 \$	135 \$	180 \$	277 \$	
	3A 3 têtes vers le bas fond fermé @ 120°	1,792 \$	88 \$	492 \$	127 \$	135 \$	180 \$	277 \$	
	3A1 3 têtes @ 120° + 1 tête centrale	2,025 \$	118 \$	655 \$	169 \$	180 \$	239 \$	369 \$	

NOTES

- 1) D'autres montages de têtes multiples sont disponibles. Veuillez contacter notre service à la clientèle ou votre représentant.
- 2) Pour verres de remplacement, consulter la page 199.

OXFORD (48)

Extra grande série

Exemple de numéro de catalogue

44830-CB01-LD20C ou 44830-SB09C

Grandeur | Montage | Verre | Finis | Option DEL
 Grandeur | Montage | Verre | Finis | Option Chandelle


Extra grande série

Supplément au prix de base

Modèle	Description	PRIX POUR FINIS	Verres	Finis	Options	
					Chandelle	DEL (3000K)
		01, 03, 06, 09, 10, 20, 21, 27, 29, 39, 40, 49, 50, 51, 52, 53, 54	CH, CP, CR, CS, DP, MC, SB, WP, WR	04, 05, 07, 08, 46, 47, 48		
		Verres: CB (trempé)			C	LD20C LD40C
44824	murale vers le haut	1,259 \$	42 \$	88 \$	45 \$	92 \$ 185 \$
44830	montage pour poteau	920 \$	42 \$	88 \$	45 \$	92 \$ 185 \$
44840	montage sur piédestal	969 \$	42 \$	88 \$	45 \$	92 \$ 185 \$
44855	montage sur chaîne, fond fermé	976 \$	42 \$	88 \$	45 \$	92 \$ 185 \$

NOTES

1) Pour verres de remplacement, consulter la page 199.



44824



44830



44840



44855

CAMBRIDGE (49)

Petite série

Exemple de numéro de catalogue

14924-CH01-LD10C

Grandeur | Montage | Verre | Fini | Option DEL
Collection

ou 14924-CH01C

Grandeur | Montage | Verre | Fini | Option Chandelle
Collection

Petite série

Supplément au prix de base

Modèle	Description	PRIX POUR FINIS	Verres	Finis	Options	
		01, 03, 06, 09, 10, 20, 21, 27, 29, 39, 40, 49, 50, 51, 52, 53, 54	AC, CP, CS, DP, GB, GC, MC, MW, MY, SB, WP, WR	04, 05, 07, 08, 46, 47, 48	Chandelle	DEL (3000K)
		Verres: CB ou CH			C	LD10C
14920	murale vers le haut, tige	273 \$	24 \$	28 \$	45 \$	60 \$
14924	murale vers le haut	261 \$	24 \$	28 \$	45 \$	60 \$
14925	murale vers le bas, fond fermé	236 \$	24 \$	28 \$	45 \$	60 \$
14926	Demi-murale	225 \$	24 \$	28 \$	n/d	60 \$
14930	montage pour poteau	292 \$	24 \$	28 \$	45 \$	60 \$
14940	montage sur piedestal	287 \$	24 \$	28 \$	45 \$	60 \$
14955	montage sur chaîne, fond fermé	287 \$	24 \$	28 \$	45 \$	60 \$
14998	murale vers le bas, fond fermé	537 \$	24 \$	28 \$	45 \$	60 \$

NOTES

- 1) Pour agencement de têtes multiples, veuillez consulter la page suivante.
- 2) Pour verres de remplacement, consulter la page 199.




14920



14924



14925



14926



14930



14940



14955



14998

CAMBRIDGE (49)





Petite série, têtes multiples

Exemple de numéro de catalogue

14924-CH01-2A-LD10C					ou	14924-CH01C-2A1				
Grandeur	Montage	Verre	Finis	Option DEL		Grandeur	Montage	Verre	Option Chandelle	Finis
Collection						Collection			Chandelle	
				2: No. de luminaire autour du poteau A: Montage sur le côté						2: No. de luminaire autour du poteau A: Montage sur le côté 1: Luminaire central

Petite série

Supplément au prix de base

		PRIX POUR FINIS	Verres	Finis	Options	
		01, 03, 06, 09, 10, 20, 21, 27, 29, 39, 40, 49, 50, 51, 52, 53, 54	AC, CP, CS, DP, GB, GC, MC, MW, MY, SB, WP, WR	04, 05, 07, 08, 46, 47, 48	Chandelle C	DEL (3000K)
						Verres: CB ou CH
	2 TÊTES 2A					
	2 TÊTES + 1 2A1					
	3 TÊTES 3A					
	3 TÊTES + 1 3A1					
Modèle	Description					
14920 2A	2 têtes vers le haut, tige @ 180°	523 \$	49 \$	57 \$	90 \$	119 \$
2A1	2 têtes @ 180° + 1 tête centrale	454 \$	75 \$	85 \$	135 \$	180 \$
3A	3 têtes vers le haut, tige @ 120°	432 \$	75 \$	85 \$	135 \$	180 \$
3A1	3 têtes @ 120° + 1 tête centrale	505 \$	99 \$	113 \$	180 \$	239 \$
14924 2A	2 têtes vers le haut @ 180°	519 \$	49 \$	57 \$	90 \$	119 \$
2A1	2 têtes @ 180° + 1 tête centrale	519 \$	75 \$	85 \$	135 \$	180 \$
3A	3 têtes vers le haut @ 120°	714 \$	75 \$	85 \$	135 \$	180 \$
3A1	3 têtes @ 120° + 1 tête centrale	695 \$	99 \$	113 \$	180 \$	239 \$
14925 2A	2 têtes vers le bas fond fermé @ 180°	618 \$	49 \$	57 \$	90 \$	119 \$
2A1	2 têtes @ 180° + 1 tête centrale	591 \$	75 \$	85 \$	135 \$	180 \$
3A	3 têtes vers le bas fond fermé @ 120°	692 \$	75 \$	85 \$	135 \$	180 \$
3A1	3 têtes @ 120° + 1 tête centrale	686 \$	99 \$	113 \$	180 \$	239 \$
14998 2A	2 têtes vers le bas, fond fermé @ 180°	647 \$	49 \$	57 \$	90 \$	119 \$
2A1	2 têtes @ 180° + 1 tête centrale	816 \$	75 \$	85 \$	135 \$	180 \$
3A	3 têtes vers le bas, fond fermé @ 120°	847 \$	75 \$	85 \$	135 \$	180 \$
3A1	3 têtes @ 120° + 1 tête centrale	1,041 \$	99 \$	113 \$	180 \$	239 \$

NOTES

- 1) D'autres montages de têtes multiples sont disponibles. Veuillez contacter notre service à la clientèle ou votre représentant.
- 2) Pour verres de remplacement, consulter la page 199.

VIENNA (50)**Petite série**

Exemple de numéro de catalogue

15024-CH01D**Petite série dôme en verre****Supplément au prix de base**

D = chandelle dans le bas et douille base mini dans le chapeau.		PRIX POUR FINIS	Verres		Finis	Options	
Aussi disponible avec douille base moyenne uniquement, remplacer le "D" par "MD"		01, 03, 06, 09, 10, 20, 21, 27, 29, 39, 40, 49, 50, 51, 52, 53, 54	AC, CP, CS, DP, GB, GC, MC, MW, MY, SB, WP, WR	TA, TB, TC, TD	04, 05, 07, 08, 46, 47, 48	Chandelle + Douille mini	
C = Chandelle uniquement							
Modèle	Description						
15020	D murale vers le haut, tige	620 \$	24 \$	134 \$	18 \$	STANDARD	
15024	D murale vers le haut	816 \$	24 \$	134 \$	18 \$		
15027	D murale vers le bas	847 \$	24 \$	134 \$	18 \$		
15030	D montage pour poteau	1,041 \$	24 \$	134 \$	18 \$		
15040	D montage sur piedestal	1,068 \$	24 \$	134 \$	18 \$		
15050	C montage sur chaîne, fond ouvert	1,422 \$	24 \$	134 \$	18 \$		
15050	MD montage sur chaîne, fond ouvert	1,548 \$	24 \$	134 \$	18 \$		

NOTES

- 1) Pour agencement de têtes multiples, veuillez consulter la page suivante.
- 2) Pour verres de remplacement, consulter la page 199.

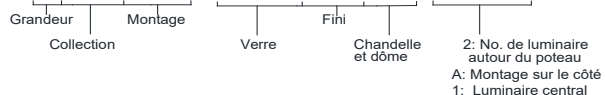
**15020****15024****15027****15030****15040****15050**

VIENNA (50)

Petite série, têtes multiples

Exemple de numéro de catalogue

15024-CH01D-2A1



Petite série dôme en verre

Supplément au prix de base

D = chandelle dans le bas et douille base mini dans le chapeau.	PRIX POUR FINIS	Verres		Finis	Options	
		AC, CP, CS, DP, GB, GC, MC, MW, MY, SB, WP, WR	TA, TB, TC, TD	04, 05, 07, 08, 46, 47, 48	Chandelle + Douille mini	
Aussi disponible avec douille base moyenne uniquement, remplacer le "D" par "MD"	01, 03, 06, 09, 10, 20, 21, 27, 29, 39, 40, 49, 50, 51, 52, 53, 54					
Modèle	Description	Verres: CB ou CH				D
15020 D 2A	2 têtes vers le haut, tige @ 180°	273 \$	49 \$	269 \$	36 \$	STANDARD
2A1	2 têtes @ 180° + 1 tête centrale	261 \$	75 \$	403 \$	54 \$	
3A	3 têtes vers le haut, tige @ 120°	236 \$	75 \$	403 \$	54 \$	
3A1	3 têtes @ 120° + 1 tête centrale	225 \$	99 \$	538 \$	71 \$	
15024 D 2A	2 têtes vers le bas fond fermé @ 180°	292 \$	49 \$	269 \$	36 \$	
2A1	2 têtes @ 180° + 1 tête centrale	272 \$	75 \$	403 \$	54 \$	
3A	3 têtes vers le bas fond fermé @ 120°	272 \$	75 \$	403 \$	54 \$	
3A1	3 têtes @ 120° + 1 tête centrale	537 \$	99 \$	538 \$	71 \$	

2 TÊTES
2A2 TÊTES + 1
2A13 TÊTES
3A3 TÊTES + 1
3A1

NOTES

- 1) D'autres montages de têtes multiples sont disponibles. Veuillez contacter notre service à la clientèle ou votre représentant.
- 2) Pour verres de remplacement, consulter la page 199.

VIENNA (50)

Série moyenne

Exemple de numéro de catalogue

25024-CH01-LD12C

Grandeur: 25024, Montage: CH01, Verre: LD12, Fini: C, Option DEL

ou 25024-CH01D

Grandeur: 25024, Montage: CH01, Verre: D, Fini: D, Chandelle et dôme

Série moyenne dôme en verre

Supplément au prix de base

D = chandelle dans le bas et douille base moyenne dans le chapeau. Aussi disponible avec douille base moyenne uniquement, remplacer le "D" par "MD" C = Chandelle uniquement	PRIX POUR FINIS	Verres		Finis	Options		
		01, 03, 06, 09, 10, 20, 21, 27, 29, 39, 40, 49, 50, 51, 52, 53, 54	AC, CP, CS, DP, GB, GC, MC, MW, MY, SB, WP, WR	TA, TB, TC, TD	04, 05, 07, 08, 46, 47, 48	Chandelle + Douille A-19	DEL (3000K)
Modèle	Description	Verres: CB ou CH	WP, WR	TA, TB, TC, TD	D	LD10C	LD12C
25020	D murale vers le haut, tige	1,901 \$	24 \$	149 \$	28 \$	STANDARD	60 \$
25024	D murale vers le haut	1,068 \$	24 \$	149 \$	28 \$		60 \$
25027	D murale vers le bas	1,422 \$	24 \$	149 \$	28 \$		60 \$
25030	D montage pour poteau	1,548 \$	24 \$	149 \$	28 \$		60 \$
25040	D montage sur piedestal	1,901 \$	24 \$	149 \$	28 \$		60 \$
25050	C montage sur chaîne, fond ouvert	1,465 \$	24 \$	149 \$	28 \$	60 \$	
25050	MD montage sur chaîne, fond ouvert	1,952 \$	24 \$	149 \$	28 \$		

NOTES

- 1) Pour agencement de têtes multiples, veuillez consulter la page suivante.
- 2) Pour verres de remplacement, consulter la page 199.



25020



25024



25027



25030



25040



25050

VIENNA (50)

Série moyenne, têtes multiples

Exemple de numéro de catalogue

25024-CH01-2A-LD12C

Grandeur | Montage | Verre | Fini | Option DEL
Collection | | | | 2: No. de luminaire autour du poteau
A: Montage sur le côté

ou 25024-CH01D-2A1

Grandeur | Montage | Verre | Fini | Chandelle et dôme | 2: No. de luminaire autour du poteau
A: Montage sur le côté
1: Luminaire central

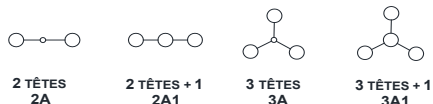
Série moyenne dôme en verre

Supplément au prix de base

D = chandelle dans le bas et douille base moyenne dans le chapeau.

Aussi disponible avec douille base moyenne uniquement, remplacer le "D" par "MD"

Modèle	Description	PRIX POUR FINIS	Verres		Finis	Options	
			Verres: CB ou CH	WP, WR		TA, TB, TC, TD	Chandelle + Douille A-19
		01, 03, 06, 09, 10, 20, 21, 27, 29, 39, 40, 49, 50, 51, 52, 53, 54	AC, CP, CS, DP, GB, GC, MC, MW, MY, SB,		04, 05, 07, 08, 46, 47, 48		
						D	LD12C
25020 D 2A	2 têtes vers le haut, tige @ 180°	523 \$	49 \$	299 \$	57 \$	STANDARD	119 \$
2A1	2 têtes @ 180° + 1 tête centrale	454 \$	75 \$	448 \$	85 \$		180 \$
3A	3 têtes vers le haut, tige @ 120°	432 \$	75 \$	448 \$	85 \$		180 \$
3A1	3 têtes @ 120° + 1 tête centrale	505 \$	99 \$	598 \$	113 \$		239 \$
25024 D 2A	2 têtes vers le bas fond fermé @ 180°	519 \$	49 \$	299 \$	57 \$		119 \$
2A1	2 têtes @ 180° + 1 tête centrale	519 \$	75 \$	448 \$	85 \$		180 \$
3A	3 têtes vers le bas fond fermé @ 120°	714 \$	75 \$	448 \$	85 \$		180 \$
3A1	3 têtes @ 120° + 1 tête centrale	695 \$	99 \$	598 \$	113 \$		239 \$



NOTES

- 1) D'autres montages de têtes multiples sont disponibles. Veuillez contacter notre service à la clientèle ou votre représentant.
- 2) Pour verres de remplacement, consulter la page 199.

VIENNA (50)

Grande série

Exemple de numéro de catalogue

35024-CH01-LD12C
Grandeur | Montage | Verre | Fini | Option DEL
Collection

ou

35024-CH01D
Grandeur | Montage | Verre | Fini | Chandelle et dôme
Collection

Grande série dôme en verre

Supplément au prix de base

D = chandelle dans le bas et douille base moyenne dans le chapeau.	PRIX POUR FINIS	Verres		Finis	Options				
		AC, CP, CS, DP, GB, GC, MC, MW, MY, SB, WP, WR	TA, TB, TC, TD	04, 05, 07, 08, 46, 47, 48	Chandelle + Douille A-19	DEL (3000K)			
Modèle	Description					Verres: CB ou CH	D	LD12C	LD22C
Aussi disponible avec douille base moyenne uniquement, remplacer le "D" par "MD"		01, 03, 06, 09, 10, 20, 21, 27, 29, 39, 40, 49, 50, 51, 52, 53, 54							
35020	D	murale vers le haut, tige	2,121 \$	29 \$	164 \$	42 \$	STANDARD	60 \$	92 \$
35024	D	murale vers le haut	2,608 \$	29 \$	164 \$	42 \$	STANDARD	60 \$	92 \$
35027	D	murale vers le bas	1,435 \$	29 \$	164 \$	42 \$	STANDARD	60 \$	92 \$
35030	D	montage pour poteau	1,952 \$	29 \$	164 \$	42 \$	STANDARD	60 \$	92 \$
35040	D	montage sur piedestal	2,079 \$	29 \$	164 \$	42 \$	STANDARD	60 \$	92 \$
35050	D	montage sur chaîne, fond ouvert (3)	2,608 \$	29 \$	164 \$	42 \$	STANDARD	60 \$	92 \$

NOTES


- 1) Pour agencement de têtes multiples, veuillez consulter la page suivante.
- 2) Pour verres de remplacement, consulter la page 199.
- 3) SVP prendre note que le 35050 est respectivement LD10C et LD20C



35020



35024



35027



35030



35040



35050

VIENNA (50)

Grande série, têtes multiples

Exemple de numéro de catalogue

35024-CH01-2A-LD12C

Grandeur	Montage	Verre	Finis	Option DEL
Collection				

2: No. de luminaire autour du poteau
A: Montage sur le côté

ou 35024-CH01D-2A1

Grandeur	Montage	Verre	Finis	Chandelle et dôme	2: No. de luminaire autour du poteau A: Montage sur le côté 1: Luminaire central
Collection					

Grande série dôme en verre

Supplément au prix de base

D = chandelle dans le bas et douille base moyenne dans le chapeau.	PRIX POUR FINIS	Verres		Finis	Options			
		AC, CP, CS, DP, GB, GC, MC, MW, MY, SB,	TA, TB, TC, TD	04, 05, 07, 08, 46, 47, 48	Chandelle + Douille A-19	DEL (3000K)		
Aussi disponible avec douille base moyenne uniquement, remplacer le "D" par "MD"	01, 03, 06, 09, 10, 20, 21, 27, 29, 39, 40, 49, 50, 51, 52, 53, 54	WP, WR			D	LD12C	LD22C	
Modèle	Description	Verres: CB ou CH						
35020 D 2A	2 têtes vers le haut, tige @ 180°	618 \$	59 \$	328 \$	85 \$	STANDARD	119 \$	185 \$
2A1	2 têtes @ 180° + 1 tête centrale	591 \$	88 \$	492 \$	127 \$		180 \$	277 \$
3A	3 têtes vers le haut, tige @ 120°	692 \$	88 \$	492 \$	127 \$		180 \$	277 \$
3A1	3 têtes @ 120° + 1 tête centrale	686 \$	118 \$	655 \$	169 \$		239 \$	369 \$
35024 D 2A	2 têtes vers le bas fond fermé @ 180°	647 \$	59 \$	328 \$	85 \$		119 \$	185 \$
2A1	2 têtes @ 180° + 1 tête centrale	816 \$	88 \$	492 \$	127 \$		180 \$	277 \$
3A	3 têtes vers le bas fond fermé @ 120°	847 \$	88 \$	492 \$	127 \$		180 \$	277 \$
3A1	3 têtes @ 120° + 1 tête centrale	1,041 \$	118 \$	655 \$	169 \$		239 \$	369 \$

2 TÊTES
2A2 TÊTES + 1
2A13 TÊTES
3A3 TÊTES + 1
3A1

NOTES

- 1) D'autres montages de têtes multiples sont disponibles. Veuillez contacter notre service à la clientèle ou votre représentant.
- 2) Pour verres de remplacement, consulter la page 199.

VIENNA (51)

Petite série

Exemple de numéro de catalogue

15124-CH01-LD10C

Grandeur | Montage | Verre | Fini | Option DEL
Collection

ou 15124-CH01D

Grandeur | Montage | Verre | Fini | Chandelle et dôme
Collection

Petite série dôme en cuivre

Supplément au prix de base

D = chandelle dans le bas et douille base mini dans le chapeau.		PRIX POUR FINIS	Verres		Finis	Options	
Aussi disponible avec douille base moyenne uniquement, remplacer le "D" par "MD"		01, 03, 06, 09, 10, 20, 21, 27, 29, 39, 40, 49, 50, 51, 52, 53, 54	AC, CP, CS, DP, GB, GC, MC, MW, MY, SB,	TA, TB, TC, TD	04, 05, 07, 08, 46, 47, 48	Chandelle + Douille mini	DEL (3000K)
C = Chandelle uniquement							Verres: CB ou CH
Modèle	Description					STANDARD	
15120	D murale vers le haut, tige	620 \$	24 \$	134 \$	18 \$	STANDARD	60 \$
15124	D murale vers le haut	816 \$	24 \$	134 \$	18 \$		60 \$
15127	D murale vers le bas	847 \$	24 \$	134 \$	18 \$		60 \$
15130	D montage pour poteau	1,041 \$	24 \$	134 \$	18 \$		60 \$
15140	D montage sur piedestal	1,068 \$	24 \$	134 \$	18 \$		60 \$
15150	C montage sur chaîne, fond ouvert	1,422 \$	24 \$	134 \$	18 \$		60 \$
15150	MD montage sur chaîne, fond ouvert	1,548 \$	24 \$	134 \$	18 \$		

NOTES

- 1) Pour agencement de têtes multiples, veuillez consulter la page suivante.
- 2) Pour verres de remplacement, consulter la page 199.



15120



15124



15127



15130



15140



15150

VIENNA (51)

Petite série, têtes multiples

Exemple de numéro de catalogue

15124-CH01-2A-LD10C				ou	15124-CH01D-2A1			
Grandeur	Montage	Verre	Finis		Grandeur	Montage	Verre	Finis
Collection					Collection			Chandelle et dôme
			2: No. de luminaire autour du poteau A: Montage sur le côté					2: No. de luminaire autour du poteau A: Montage sur le côté 1: Luminaire central

Petite série dôme en cuivre

Supplément au prix de base

D = chandelle dans le bas et douille base mini dans le chapeau.	PRIX POUR FINIS	Verres		Finis	Options	
		AC, CP, CS, DP, GB, GC, MC, MW, MY, SB,	TA, TB, TC, TD	04, 05, 07, 08, 46, 47, 48	Chandelle + Douille mini	DEL (3000K)
Aussi disponible avec douille base moyenne uniquement, remplacer le "D" par "MD"	01, 03, 06, 09, 10, 20, 21, 27, 29, 39, 40, 49, 50, 51, 52, 53, 54	WP, WR			D	LD10C
Modèle	Description	Verres: CB ou CH				
15120 D 2A	2 têtes vers le haut, tige @ 180°	273 \$	49 \$	269 \$	36 \$	119 \$
2A1	2 têtes @ 180° + 1 tête centrale	261 \$	75 \$	403 \$	54 \$	180 \$
3A	3 têtes vers le haut, tige @ 120°	236 \$	75 \$	403 \$	54 \$	180 \$
3A1	3 têtes @ 120° + 1 tête centrale	225 \$	99 \$	538 \$	71 \$	239 \$
15124 D 2A	2 têtes vers le bas fond fermé @ 180°	292 \$	49 \$	269 \$	36 \$	119 \$
2A1	2 têtes @ 180° + 1 tête centrale	287 \$	75 \$	403 \$	54 \$	180 \$
3A	3 têtes vers le bas fond fermé @ 120°	287 \$	75 \$	403 \$	54 \$	180 \$
3A1	3 têtes @ 120° + 1 tête centrale	537 \$	99 \$	538 \$	71 \$	239 \$



2 TÊTES
2A



2 TÊTES + 1
2A1



3 TÊTES
3A



3 TÊTES + 1
3A1

NOTES

- 1) D'autres montages de têtes multiples sont disponibles. Veuillez contacter notre service à la clientèle ou votre représentant.
- 2) Pour verres de remplacement, consulter la page 199.

VIENNA (51)

Série moyenne

Exemple de numéro de catalogue

25124-CH01-LD10C

Grandeur | Montage | Verre | Fini | Option DEL
Collection

ou 25124-CH01D

Grandeur | Montage | Verre | Fini | Chandelle et dôme
Collection

Série moyenne dôme en cuivre

Supplément au prix de base

D = chandelle dans le bas et douille base moyenne dans le chapeau. Aussi disponible avec douille base moyenne uniquement, remplacer le "D" par "MD" C = Chandelle uniquement	PRIX POUR FINIS	Verres		Finis	Options	
		AC, CP, CS, DP, GB, GC, MC, MW, MY, SB,	TA, TB, TC, TD	04, 05, 07, 08, 46, 47, 48	Chandelle + Douille A-19	DEL (3000K)
Modèle Description	Verres: CB ou CH	WP, WR			D	LD10C
25120 D murale vers le haut, tige	1,901 \$	24 \$	149 \$	28 \$	STANDARD	60 \$
25124 D murale vers le haut	1,068 \$	24 \$	149 \$	28 \$		60 \$
25127 D murale vers le bas	1,422 \$	24 \$	149 \$	28 \$		60 \$
25130 D montage pour poteau	1,548 \$	24 \$	149 \$	28 \$		60 \$
25140 D montage sur piedestal	1,901 \$	24 \$	149 \$	28 \$		60 \$
25150 C montage sur chaîne, fond ouvert	1,465 \$	24 \$	149 \$	28 \$		60 \$
25150 MD montage sur chaîne, fond ouvert	1,952 \$	24 \$	149 \$	28 \$		

NOTES

- 1) Pour agencement de têtes multiples, veuillez consulter la page suivante.
- 2) Pour verres de remplacement, consulter la page 199.



25120



25124



25127



25130



25140



25150

VIENNA (51)

Série moyenne, têtes multiples

Exemple de numéro de catalogue

25124-CH01-2A-LD10C				ou	25124-CH01D-2A1			
Grandeur	Montage	Verre	Finis		Grandeur	Montage	Verre	Finis
Collection					Collection			Chandelle et dôme
			2: No. de luminaire autour du poteau					2: No. de luminaire autour du poteau
			A: Montage sur le côté					A: Montage sur le côté
			Option DEL					1: Luminaire central

Série moyenne dôme en cuivre

Supplément au prix de base

D = chandelle dans le bas et douille base moyenne dans le chapeau.	PRIX POUR FINIS	Verres		Finis	Options	
		AC, CP, CS, DP, GB, GC, MC, MW, MY, SB,	TA, TB, TC, TD	04, 05, 07, 08, 46, 47, 48	Chandelle + Douille A-19	DEL (3000K)
Aussi disponible avec douille base moyenne uniquement, remplacer le "D" par "MD"	01, 03, 06, 09, 10, 20, 21, 27, 29, 39, 40, 49, 50, 51, 52, 53, 54					
Modèle	Description	Verres: CB ou CH	WP, WR		D	LD10C
25120 D 2A	2 têtes vers le haut, tige @ 180°	523 \$	49 \$	299 \$	57 \$	119 \$
2A1	2 têtes @ 180° + 1 tête centrale	454 \$	75 \$	448 \$	85 \$	180 \$
3A	3 têtes vers le haut, tige @ 120°	432 \$	75 \$	448 \$	85 \$	180 \$
3A1	3 têtes @ 120° + 1 tête centrale	505 \$	99 \$	598 \$	113 \$	239 \$
25124 D 2A	2 têtes vers le bas fond fermé @ 180°	519 \$	49 \$	299 \$	57 \$	119 \$
2A1	2 têtes @ 180° + 1 tête centrale	519 \$	75 \$	448 \$	85 \$	180 \$
3A	3 têtes vers le bas fond fermé @ 120°	714 \$	75 \$	448 \$	85 \$	180 \$
3A1	3 têtes @ 120° + 1 tête centrale	695 \$	99 \$	598 \$	113 \$	239 \$

2 TÊTES
2A2 TÊTES + 1
2A13 TÊTES
3A3 TÊTES + 1
3A1

NOTES

- 1) D'autres montages de têtes multiples sont disponibles. Veuillez contacter notre service à la clientèle ou votre représentant.
- 2) Pour verres de remplacement, consulter la page 199.

VIENNA (51)

Grande série

Exemple de numéro de catalogue

35124-CH01-LD10C

Grandeur | Montage | Verre | Fini | Option DEL
Collection

ou 35124-CH01D

Grandeur | Montage | Verre | Fini | Chandelle et dôme
Collection

Grande série dôme en cuivre

Supplément au prix de base

D = chandelle dans le bas et douille base moyenne dans le chapeau.	PRIX POUR FINIS	Verres		Finis	Options				
		AC, CP, CS, DP, GB, GC, MC, MW, MY, SB, WP, WR	TA, TB, TC, TD	04, 05, 07, 08, 46, 47, 48	Chandelle + Douille A-19	DEL (3000K)			
Modèle	Description					Verres: CB ou CH	D	LD10C	LD20C
Aussi disponible avec douille base moyenne uniquement, remplacer le "D" par "MD"	01, 03, 06, 09, 10, 20, 21, 27, 29, 39, 40, 49, 50, 51, 52, 53, 54								
35120	D	murale vers le haut, tige	2,121 \$	29 \$	164 \$	42 \$	STANDARD	60 \$	92 \$
35124	D	murale vers le haut	2,608 \$	29 \$	164 \$	42 \$	STANDARD	60 \$	92 \$
35127	D	murale vers le bas	1,435 \$	29 \$	164 \$	42 \$	STANDARD	60 \$	92 \$
35130	D	montage pour poteau	1,952 \$	29 \$	164 \$	42 \$	STANDARD	60 \$	92 \$
35140	D	montage sur piedestal	2,079 \$	29 \$	164 \$	42 \$	STANDARD	60 \$	92 \$
35150	D	montage sur chaîne, fond ouvert (3)	2,608 \$	29 \$	164 \$	42 \$	STANDARD	60 \$	92 \$

NOTES

- 1) Pour agencement de têtes multiples, veuillez consulter la page suivante.
- 2) Pour verres de remplacement, consulter la page 199.



35120



35124



35127



35130



35140



35150

VIENNA (51)

Grande série, têtes multiples

Exemple de numéro de catalogue

35124-CH01-2A-LD10C

Grandeur: Collection, Montage, Verre, Fini, 2: No. de luminaire autour du poteau, Option DEL, A: Montage sur le côté

ou **35124-CH01D-2A1**

Grandeur: Collection, Montage, Verre, Fini, Chandelle et dôme, 2: No. de luminaire autour du poteau, A: Montage sur le côté, 1: Luminaire central

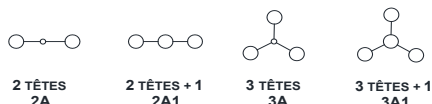
Grande série dôme en cuivre

Supplément au prix de base

D = chandelle dans le bas et douille base moyenne dans le chapeau.

Aussi disponible avec douille base moyenne uniquement, remplacer le "D" par "MD"

Modèle	Description	PRIX POUR FINIS	Verres		Finis	Options	
			Verres: CB ou CH	WP, WR		TA, TB, TC, TD	Chandelle + Douille A-19
		01, 03, 06, 09, 10, 20, 21, 27, 29, 39, 40, 49, 50, 51, 52, 53, 54	AC, CP, CS, DP, GB, GC, MC, MW, MY, SB,		04, 05, 07, 08, 46, 47, 48		
						D	LD10C LD20C
35120 D 2A	2 têtes vers le haut, tige @ 180°	618 \$	59 \$	328 \$	85 \$	STANDARD	119 \$ 185 \$
2A1	2 têtes @ 180° + 1 tête centrale	591 \$	88 \$	492 \$	127 \$		180 \$ 277 \$
3A	3 têtes vers le haut, tige @ 120°	692 \$	88 \$	492 \$	127 \$		180 \$ 277 \$
3A1	3 têtes @ 120° + 1 tête centrale	686 \$	118 \$	655 \$	169 \$		239 \$ 369 \$
35124 D 2A	2 têtes vers le bas fond fermé @ 180°	647 \$	59 \$	328 \$	85 \$		119 \$ 185 \$
2A1	2 têtes @ 180° + 1 tête centrale	816 \$	88 \$	492 \$	127 \$		180 \$ 277 \$
3A	3 têtes vers le bas fond fermé @ 120°	847 \$	88 \$	492 \$	127 \$		180 \$ 277 \$
3A1	3 têtes @ 120° + 1 tête centrale	1,041 \$	118 \$	655 \$	169 \$		239 \$ 369 \$



NOTES

- 1) D'autres montages de têtes multiples sont disponibles. Veuillez contacter notre service à la clientèle ou votre représentant.
- 2) Pour verres de remplacement, consulter la page 199.

VIENNA (52)

Petite série

Exemple de numéro de catalogue

15224-CH01-LD10C

Grandeur | Montage | Verre | Fini | Option DEL
Collection

ou 15224-CH01D

Grandeur | Montage | Verre | Fini | Chandelle et dôme
Collection

Petite série dôme en laiton

Supplément au prix de base

D = chandelle dans le bas et douille base mini dans le chapeau.		PRIX POUR FINIS	Verres		Finis	Options	
Aussi disponible avec douille base moyenne uniquement, remplacer le "D" par "MD"		01, 03, 06, 09, 10, 20, 21, 27, 29, 39, 40, 49, 50, 51, 52, 53, 54	AC, CP, CS, DP, GB, GC, MC, MW, MY, SB,	TA, TB, TC, TD	04, 05, 07, 08, 46, 47, 48	Chandelle + Douille mini	DEL (3000K)
C = Chandelle uniquement							LD10C
Modèle	Description	Verres: CB ou CH	WP, WR			D	
15220	D murale vers le haut, tige	620 \$	24 \$	134 \$	18 \$	STANDARD	60 \$
15224	D murale vers le haut	816 \$	24 \$	134 \$	18 \$		60 \$
15227	D murale vers le bas	847 \$	24 \$	134 \$	18 \$		60 \$
15230	D montage pour poteau	1,041 \$	24 \$	134 \$	18 \$		60 \$
15240	D montage sur piedestal	1,068 \$	24 \$	134 \$	18 \$		60 \$
15250	C montage sur chaîne, fond ouvert	1,422 \$	24 \$	134 \$	18 \$		60 \$
15250	MD montage sur chaîne, fond ouvert	1,548 \$	24 \$	134 \$	18 \$		

NOTES

- 1) Pour agencement de têtes multiples, veuillez consulter la page suivante.
- 2) Pour verres de remplacement, consulter la page 199.



15220



15224



15227



15230



15240



15250

VIENNA (52)**Petite série, têtes multiples****Exemple de numéro de catalogue****15224-CH01-2A-LD10C**

Grandeur	Montage	Verre	Finis	Option DEL
Collection			2: No. de luminaire autour du poteau A: Montage sur le côté	

ou

15224-CH01D-2A1

Grandeur	Montage	Verre	Finis	Chandelle et dôme	2: No. de luminaire autour du poteau A: Montage sur le côté 1: Luminaire central
Collection					

Petite série dôme en laiton**Supplément au prix de base**

D = chandelle dans le bas et douille base mini dans le chapeau.	PRIX POUR FINIS	Verres		Finis	Options	
		AC, CP, CS, DP, GB, GC, MC, MW, MY, SB,	TA, TB, TC, TD	04, 05, 07, 08, 46, 47, 48	Chandelle + Douille mini	DEL (3000K)
Aussi disponible avec douille base moyenne uniquement, remplacer le "D" par "MD"	01, 03, 06, 09, 10, 20, 21, 27, 29, 39, 40, 49, 50, 51, 52, 53, 54	WP, WR			D	LD10C
Modèle	Description	Verres: CB ou CH				
15220 D 2A	2 têtes vers le haut, tige @ 180°	615 \$	49 \$	269 \$	36 \$	119 \$
2A1	2 têtes @ 180° + 1 tête centrale	775 \$	75 \$	403 \$	54 \$	180 \$
3A	3 têtes vers le haut, tige @ 120°	805 \$	75 \$	403 \$	54 \$	180 \$
3A1	3 têtes @ 120° + 1 tête centrale	989 \$	99 \$	538 \$	71 \$	239 \$
15224 D 2A	2 têtes vers le bas fond fermé @ 180°	589 \$	49 \$	269 \$	36 \$	119 \$
2A1	2 têtes @ 180° + 1 tête centrale	775 \$	75 \$	403 \$	54 \$	180 \$
3A	3 têtes vers le bas fond fermé @ 120°	805 \$	75 \$	403 \$	54 \$	180 \$
3A1	3 têtes @ 120° + 1 tête centrale	989 \$	99 \$	538 \$	71 \$	239 \$

2 TÊTES
2A2 TÊTES + 1
2A13 TÊTES
3A3 TÊTES + 1
3A1**NOTES**

- 1) D'autres montages de têtes multiples sont disponibles. Veuillez contacter notre service à la clientèle ou votre représentant.
- 2) Pour verres de remplacement, consulter la page 199.

VIENNA (52)

Série moyenne

Exemple de numéro de catalogue

25224-CH01-LD10C

Grandeur: 25224, Montage: CH01, Verre: LD10, Fini: C, Option DEL: 10C

ou 25224-CH01D

Grandeur: 25224, Montage: CH01, Verre: D, Fini: D, Chandelle et dôme

Série moyenne dôme en laiton

Supplément au prix de base

D = chandelle dans le bas et douille base moyenne dans le chapeau. Aussi disponible avec douille base moyenne uniquement, remplacer le "D" par "MD" C = Chandelle uniquement	PRIX POUR FINIS	Verres		Finis	Options	
		AC, CP, CS, DP, GB, GC, MC, MW, MY, SB,	TA, TB, TC, TD	04, 05, 07, 08, 46, 47, 48	Chandelle + Douille A-19	DEL (3000K)
Modèle Description	Verres: CB ou CH	WP, WR			D	LD10C
25220 D murale vers le haut, tige	1,901 \$	24 \$	149 \$	28 \$	STANDARD	60 \$
25224 D murale vers le haut	1,068 \$	24 \$	149 \$	28 \$		60 \$
25227 D murale vers le bas	1,422 \$	24 \$	149 \$	28 \$		60 \$
25230 D montage pour poteau	1,548 \$	24 \$	149 \$	28 \$		60 \$
25240 D montage sur piedestal	1,901 \$	24 \$	149 \$	28 \$		60 \$
25250 C montage sur chaîne, fond ouvert	1,465 \$	24 \$	149 \$	28 \$		60 \$
25250 MD montage sur chaîne, fond ouvert	1,952 \$	24 \$	149 \$	28 \$		

NOTES

- 1) Pour agencement de têtes multiples, veuillez consulter la page suivante.
- 2) Pour verres de remplacement, consulter la page 199.



25220



25224



25227



25230



25240



25250

VIENNA (52)

Série moyenne, têtes multiples

Exemple de numéro de catalogue

25224-CH01-2A-LD10C				ou	25224-CH01D-2A1			
Grandeur	Montage	Verre	Finis		Grandeur	Montage	Verre	Finis
Collection					Collection			Chandelle et dôme
			2: No. de luminaire autour du poteau A: Montage sur le côté					2: No. de luminaire autour du poteau A: Montage sur le côté 1: Luminaire central

Série moyenne dôme en laiton

Supplément au prix de base

D = chandelle dans le bas et douille base moyenne dans le chapeau. Aussi disponible avec douille base moyenne uniquement, remplacer le "D" par "MD"	PRIX POUR FINIS	Verres		Finis	Options		
		AC, CP, CS, DP, GB, GC, MC, MW, MY, SB,	TA, TB, TC, TD	04, 05, 07, 08, 46, 47, 48	Chandelle + Douille A-19	DEL (3000K)	
Modèle	Description	Verres: CB ou CH	WP, WR		D	LD10C	
25220 D 2A	2 têtes vers le haut, tige @ 180°	1,015 \$	49 \$	299 \$	57 \$	STANDARD	119 \$
2A1	2 têtes @ 180° + 1 tête centrale	1,351 \$	75 \$	448 \$	85 \$		180 \$
3A	3 têtes vers le haut, tige @ 120°	1,471 \$	75 \$	448 \$	85 \$		180 \$
3A1	3 têtes @ 120° + 1 tête centrale	1,806 \$	99 \$	598 \$	113 \$		239 \$
25224 D 2A	2 têtes vers le bas fond fermé @ 180°	1,015 \$	49 \$	299 \$	57 \$		119 \$
2A1	2 têtes @ 180° + 1 tête centrale	1,351 \$	75 \$	448 \$	85 \$		180 \$
3A	3 têtes vers le bas fond fermé @ 120°	1,471 \$	75 \$	448 \$	85 \$		180 \$
3A1	3 têtes @ 120° + 1 tête centrale	1,806 \$	99 \$	598 \$	113 \$		239 \$

2 TÊTES
2A2 TÊTES + 1
2A13 TÊTES
3A3 TÊTES + 1
3A1

NOTES

- 1) D'autres montages de têtes multiples sont disponibles. Veuillez contacter notre service à la clientèle ou votre représentant.
- 2) Pour verres de remplacement, consulter la page 199.

VIENNA (52)

Grande série

Exemple de numéro de catalogue

35224-CH01-LD10C

Grandeur | Montage | Verre | Fini | Option DEL
Collection | | | |

ou 35224-CH01D

Grandeur | Montage | Verre | Fini | Chandelle et dôme
Collection | | | |

Grande série dôme en laiton

Supplément au prix de base

D = chandelle dans le bas et douille base moyenne dans le chapeau.	PRIX POUR FINIS	Verres		Finis	Options	
		AC, CP, CS, DP, GB, GC, MC, MW, MY, SB, WP, WR	TA, TB, TC, TD	04, 05, 07, 08, 46, 47, 48	Chandelle + Douille A-19	DEL (3000K)
Verres: CB ou CH	D					LD10C
Aussi disponible avec douille base moyenne uniquement, remplacer le "D" par "MD"	01, 03, 06, 09, 10, 20, 21, 27, 29, 39, 40, 49, 50, 51, 52, 53, 54					
Modèle	Description					
35220	D murale vers le haut, tige	2,121 \$	29 \$	164 \$	42 \$	60 \$ 92 \$
35224	D murale vers le haut	2,608 \$	29 \$	164 \$	42 \$	60 \$ 92 \$
35227	D murale vers le bas	1,435 \$	29 \$	164 \$	42 \$	60 \$ 92 \$
35230	D montage pour poteau	1,952 \$	29 \$	164 \$	42 \$	60 \$ 92 \$
35240	D montage sur piedestal	2,079 \$	29 \$	164 \$	42 \$	60 \$ 92 \$
35250	D montage sur chaîne, fond ouvert	2,608 \$	29 \$	164 \$	42 \$	60 \$ 92 \$

NOTES

- 1) Pour agencement de têtes multiples, veuillez consulter la page suivante.
- 2) Pour verres de remplacement, consulter la page 199.



35220



35224



35227



35230



35240



35250

VIENNA (52)**Grande série, têtes multiples****Exemple de numéro de catalogue****35224-CH01-2A-LD10C**

Grandeur	Montage	Fini	Option DEL
Collection	Verre	2: No. de luminaire autour du poteau A: Montage sur le côté	

ou

35224-CH01D-2A1

Grandeur	Montage	Fini	Chandelle et dôme	2: No. de luminaire autour du poteau A: Montage sur le côté 1: Luminaire central
Collection	Verre			

Grande série dôme en laiton**Supplément au prix de base**

D = chandelle dans le bas et douille base moyenne dans le chapeau.	PRIX POUR FINIS	Verres		Finis	Options										
		AC, CP, CS, DP, GB, GC, MC, MW, MY, SB, WP, WR	TA, TB, TC, TD	04, 05, 07, 08, 46, 47, 48	Chandelle + Douille A-19	DEL (3000K)									
Modèle	Description			Verres: CB ou CH		D	LD10C	LD20C							
Aussi disponible avec douille base moyenne uniquement, remplacer le "D" par "MD"	01, 03, 06, 09, 10, 20, 21, 27, 29, 39, 40, 49, 50, 51, 52, 53, 54	59 \$	328 \$	85 \$	D	119 \$	185 \$								
	35220 D 2A							2 têtes vers le haut, tige @ 180°	1,392 \$	59 \$	328 \$	85 \$	D	119 \$	185 \$
	2A1							2 têtes @ 180° + 1 tête centrale	1,854 \$	88 \$	492 \$	127 \$	STANDARD	180 \$	277 \$
	3A							3 têtes vers le haut, tige @ 120°	2,015 \$	88 \$	492 \$	127 \$		180 \$	277 \$
	3A1							3 têtes @ 120° + 1 tête centrale	2,478 \$	118 \$	655 \$	169 \$		239 \$	369 \$
	35224 D 2A							2 têtes vers le bas fond fermé @ 180°	1,363 \$	59 \$	328 \$	85 \$		119 \$	185 \$
	2A1							2 têtes @ 180° + 1 tête centrale	1,854 \$	88 \$	492 \$	127 \$		180 \$	277 \$
	3A							3 têtes vers le bas fond fermé @ 120°	1,975 \$	88 \$	492 \$	127 \$		180 \$	277 \$
3A1	3 têtes @ 120° + 1 tête centrale	2,478 \$	118 \$	655 \$	169 \$	239 \$	369 \$								

2 TÊTES
2A2 TÊTES + 1
2A13 TÊTES
3A3 TÊTES + 1
3A1**NOTES**

- 1) D'autres montages de têtes multiples sont disponibles. Veuillez contacter notre service à la clientèle ou votre représentant.
- 2) Pour verres de remplacement, consulter la page 199.

OSAKA (54)

Petite série

Exemple de numéro de catalogue

15424-CH01-LD10C
Grandeur | Montage | Verre | Fini | Option DEL
Collection

ou

15424-CH01
Grandeur | Montage | Verre | Fini
Collection

Petite série

Supplément au prix de base

Modèle	Description	PRIX POUR FINIS	Verres	Finis	Options
		01, 03, 06, 09, 10, 20, 21, 27, 29, 39, 40, 49, 50, 51, 52, 53, 54	AC, CS, DP, GC, MC, MW, MY, WP, WR	04, 05, 07, 08, 46, 47, 48	DEL (3000K)
		Verres: CH ou CP			LD10C
15424	murale vers le haut	219 \$	24 \$	18 \$	60 \$
15425	murale vers le bas, fond fermé	219 \$	24 \$	18 \$	60 \$
15430	montage pour poteau	186 \$	24 \$	18 \$	60 \$
15440	montage sur piedestal	231 \$	24 \$	18 \$	60 \$
15455	montage sur chaîne, fond fermé	201 \$	24 \$	18 \$	60 \$

NOTES

1) Pour agencement de têtes multiples, voir ci-dessous



15424



15425



15430



15440



15455

OSAKA (54)

Petite série, têtes multiples

Exemple de numéro de catalogue

15424-CH01-2A-LD10C
Grandeur | Montage | Verre | Fini | Option DEL
Collection

ou

15424-CH01-2A
Grandeur | Montage | Verre | Fini
Collection

2: No. de luminaire autour du poteau
 A: Montage sur le côté

Petite série

Supplément au prix de base

Modèle	Description	PRIX POUR FINIS	Verres	Finis	Options
		01, 03, 06, 09, 10, 20, 21, 27, 29, 39, 40, 49, 50, 51, 52, 53, 54	AC, CS, DP, GC, MC, MW, MY, WP, WR	04, 05, 07, 08, 46, 47, 48	DEL (3000K)
		Verres: CH ou CP			LD10C
15424	2A 2 têtes vers le haut @ 180°	686 \$	49 \$	36 \$	119 \$
	3A 3 têtes vers le haut @ 120°	887 \$	75 \$	54 \$	180 \$
15425	2A 2 têtes vers le bas fond fermé @ 180°	686 \$	49 \$	36 \$	119 \$
	3A 3 têtes vers le bas fond fermé @ 120°	887 \$	75 \$	54 \$	180 \$

NOTES

1) D'autres montages de têtes multiples sont disponibles. Veuillez contacter notre service à la clientèle ou votre représentant.
 2) Pour verres de remplacement, consulter la page 199.

OSAKA (54)

Série moyenne

Exemple de numéro de catalogue

$\frac{\text{Grandeur}}{\text{Collection}}$ | $\frac{\text{Montage}}{\text{Verre}}$ | $\frac{\text{Fini}}{\text{Option DEL}}$
25424-CH01-LD10C
ou

 $\frac{\text{Grandeur}}{\text{Collection}}$ | $\frac{\text{Montage}}{\text{Verre}}$ | $\frac{\text{Fini}}$
25424-CH01

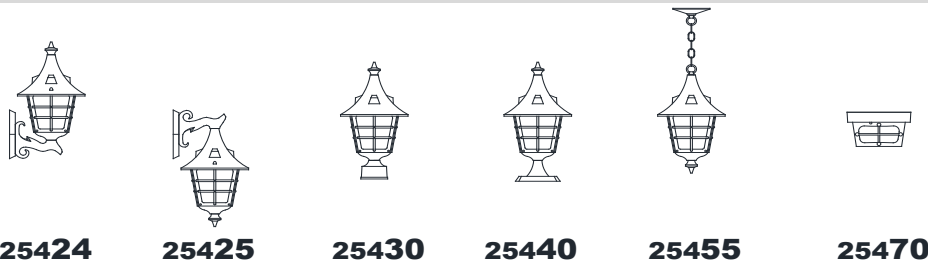
Série moyenne

Supplément au prix de base

Modèle	Description	PRIX POUR FINIS	Verres	Finis	Options
		01, 03, 06, 09, 10, 20, 21, 27, 29, 39, 40, 49, 50, 51, 52, 53, 54	AC, CS, DP, GC, MC, MW, MY, WP, WR	04, 05, 07, 08, 46, 47, 48	DEL (3000K)
		Verres: CH ou CP			LD10C
25424	murale vers le haut	353 \$	24 \$	28 \$	60 \$
25425	murale vers le bas, fond fermé	353 \$	24 \$	28 \$	60 \$
25430	montage pour poteau	312 \$	24 \$	28 \$	60 \$
25440	montage sur piedestal	357 \$	24 \$	28 \$	60 \$
25455	montage sur chaîne, fond fermé	334 \$	24 \$	28 \$	60 \$
25470	plafonnier	194 \$	24 \$	28 \$	60 \$

NOTES

1) Pour agencement de têtes multiples, voir ci-dessous



25424

25425

25430

25440

25455

25470

OSAKA (54)

Série moyenne, têtes multiples

Exemple de numéro de catalogue

$\frac{\text{Grandeur}}{\text{Collection}}$ | $\frac{\text{Montage}}{\text{Verre}}$ | $\frac{\text{Fini}}{\text{Option DEL}}$
25424-CH01-2A-LD10C
ou

 $\frac{\text{Grandeur}}{\text{Collection}}$ | $\frac{\text{Montage}}{\text{Verre}}$ | $\frac{\text{Fini}}$
25424-CH01-2A

2: No. de luminaire autour du poteau
 A: Montage sur le côté

Série moyenne

Supplément au prix de base

Modèle	Description	PRIX POUR FINIS	Verres	Finis	Options
		01, 03, 06, 09, 10, 20, 21, 27, 29, 39, 40, 49, 50, 51, 52, 53, 54	AC, CS, DP, GC, MC, MW, MY, WP, WR	04, 05, 07, 08, 46, 47, 48	DEL (3000K)
		Verres: CH ou CP			LD10C
25424 2A	2 têtes vers le haut @ 180°	948 \$	49 \$	57 \$	119 \$
3A	3 têtes vers le haut @ 120°	1,258 \$	75 \$	85 \$	180 \$
25425 2A	2 têtes vers le bas fond fermé @ 180°	948 \$	49 \$	57 \$	119 \$
3A	3 têtes vers le bas fond fermé @ 120°	1,258 \$	75 \$	85 \$	180 \$

NOTES

1) D'autres montages de têtes multiples sont disponibles. Veuillez contacter notre service à la clientèle ou votre représentant.
 2) Pour verres de remplacement, consulter la page 199.

OAKLAND

Exemple de numéro de catalogue

26021-GL01

Grandeur | Montage | Fini
Collection | Anneau

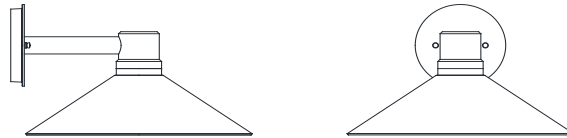
Série moyenne

Supplément au prix de base

Modèle	Description	Supplément au prix de base		
		PRIX POUR FINIS	Finis	
26021	murale vers le bas, fond ouvert	01, 03, 06, 09, 10, 20, 21, 27, 29, 39, 40, 49, 50, 51, 52, 53, 54	04, 05, 07, 08, 46, 47, 48	
		anneau: voir note		
		157.50 \$		

NOTES

1) Note: l'anneau entre le bras et le chapeau peut être en verre, option "GL", ou en métal peint, couleur au choix parmi notre assortiment de finis (même fini que le luminaire ou fini différent). Bien spécifier le choix lors de la commande,



26021

SÉRIE 65^E (65)

Petite série

Exemple de numéro de catalogue

16502-CH01-LD10C
Grandeur | Montage | Verre | Fini | Option DEL
Collection | | | |
 ou

16502-CH01C
Grandeur | Montage | Verre | Fini | Option Chandelle
Collection | | | |

Petite série

Supplément au prix de base

Modèle	Description	PRIX POUR FINIS 01, 03, 06, 09, 10, 20, 21, 27, 29, 39, 40, 49, 50, 51, 52, 53, 54 Verres: CH ou CP	Verres AC, CS, DP, GC, MC, MW, MY, WP, WR	Finis 04, 05, 07, 08, 46, 47, 48	Options	
					Chandelle C	DEL (3000K)
						LD10C
16501	murale vers le bas, fond ouvert	233 \$	24 \$	18 \$	45 \$	60 \$
16502	murale vers le haut	245 \$	24 \$	18 \$	45 \$	60 \$
16504	murale vers le haut	257 \$	24 \$	18 \$	45 \$	60 \$
16527	murale vers le bas, fond ouvert	233 \$	24 \$	18 \$	45 \$	60 \$
16530	montage pour poteau	221 \$	24 \$	18 \$	45 \$	60 \$
16535	montage pour poteau 3" carré	221 \$	24 \$	18 \$	45 \$	60 \$
16540	montage sur piédestal	245 \$	24 \$	18 \$	45 \$	60 \$
16550	montage sur chaîne, fond ouvert	221 \$	24 \$	18 \$	45 \$	60 \$

NOTES

1) Pour agencement de têtes multiples, voir ci-dessous



SÉRIE 65^E (65)

Petite série, têtes multiples

Exemple de numéro de catalogue

16502-CH01-2A-LD10C
Grandeur | Montage | Verre | Fini | 2: No. de luminaire autour du poteau | Option DEL
Collection | | | | A: Montage sur le côté
 ou

16502-CH01C-2A
Grandeur | Montage | Verre | Fini | Option Chandelle | 2: No. de luminaire autour du poteau
Collection | | | | A: Montage sur le côté

Petite série

Supplément au prix de base

Modèle	Description	PRIX POUR FINIS 01, 03, 06, 09, 10, 20, 21, 27, 29, 39, 40, 49, 50, 51, 52, 53, 54 Verres: CH ou CP	Verres AC, CS, DP, GC, MC, MW, MY, WP, WR	Finis 04, 05, 07, 08, 46, 47, 48	Options	
					Chandelle C	DEL (3000K)
						LD10C
16501 2A	2 têtes vers le bas fond ouvert @ 180°	575 \$	49 \$	36 \$	90 \$	119 \$
16501 3A	3 têtes vers le bas fond ouvert @ 120°	815 \$	75 \$	54 \$	135 \$	180 \$
16502 2A	2 têtes vers le haut @ 180°	601 \$	49 \$	36 \$	90 \$	119 \$
16502 3A	3 têtes vers le haut @ 120°	854 \$	75 \$	54 \$	135 \$	180 \$

NOTES

1) D'autres montages de têtes multiples sont disponibles. Veuillez contacter notre service à la clientèle ou votre représentant.
2) Pour verres de remplacement, consulter la page 199.

SÉRIE 65^E (65)

Série moyenne

Exemple de numéro de catalogue

26502-CH01-LD10C

Grandeur | Montage | Verre | Fini | Option DEL
Collection | | | |

ou 26502-CH01C

Grandeur | Montage | Verre | Fini | Option Chandelle
Collection | | | |

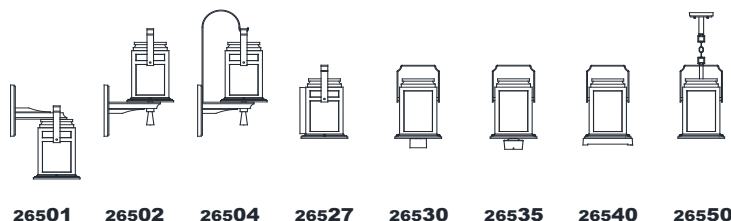
Série moyenne

Supplément au prix de base

Modèle	Description	PRIX POUR FINIS 01, 03, 06, 09, 10, 20, 21, 27, 29, 39, 40, 49, 50, 51, 52, 53, 54 Verres: CH ou CP	Verres AC, CS, DP, GC, MC, MW, MY, WP, WR	Finis 04, 05, 07, 08, 46, 47, 48	Options	
					Chandelle C	DEL (3000K) LD10C
26501	murale vers le bas, fond ouvert	344 \$	24 \$	28 \$	45 \$	60 \$
26502	murale vers le haut	356 \$	24 \$	28 \$	45 \$	60 \$
26504	murale vers le haut	405 \$	24 \$	28 \$	45 \$	60 \$
26527	murale vers le bas, fond ouvert	344 \$	24 \$	28 \$	45 \$	60 \$
26530	montage pour poteau	330 \$	24 \$	28 \$	45 \$	60 \$
26535	montage pour poteau 3" carré	330 \$	24 \$	28 \$	45 \$	60 \$
26540	montage sur piédestal	356 \$	24 \$	28 \$	45 \$	60 \$
26550	montage sur chaîne, fond ouvert	330 \$	24 \$	28 \$	45 \$	60 \$

NOTES

1) Pour agencement de têtes multiples, voir ci-dessous



SÉRIE 65^E (65)

Série moyenne, têtes multiples

Exemple de numéro de catalogue

26502-CH01-2A-LD10C

Grandeur | Montage | Verre | Fini | 2: No. de luminaire autour du poteau | Option DEL
Collection | | | | A: Montage sur le côté

ou 26502-CH01C-2A

Grandeur | Montage | Verre | Fini | Option Chandelle | 2: No. de luminaire autour du poteau
Collection | | | | A: Montage sur le côté

Série moyenne

Supplément au prix de base

Modèle	Description	PRIX POUR FINIS 01, 03, 06, 09, 10, 20, 21, 27, 29, 39, 40, 49, 50, 51, 52, 53, 54 Verres: CH ou CP	Verres AC, CS, DP, GC, MC, MW, MY, WP, WR	Finis 04, 05, 07, 08, 46, 47, 48	Options	
					Chandelle C	DEL (3000K) LD10C
26501 2A	2 têtes vers le bas fond ouvert @ 180°	803 \$	49 \$	57 \$	90 \$	119 \$
3A	3 têtes vers le bas fond ouvert @ 120°	1,158 \$	75 \$	85 \$	135 \$	180 \$
26502 2A	2 têtes vers le haut @ 180°	829 \$	49 \$	57 \$	90 \$	119 \$
3A	3 têtes vers le haut @ 120°	1,196 \$	75 \$	85 \$	135 \$	180 \$

NOTES

1) D'autres montages de têtes multiples sont disponibles. Veuillez contacter notre service à la clientèle ou votre représentant.
2) Pour verres de remplacement, consulter la page 199.

SÉRIE 65^E (65)

Grande série

Exemple de numéro de catalogue

Grandeur
Collection

Montage
Verre

Fini
Option DEL
36502-CH01-LD10C
ou

Grandeur
Collection

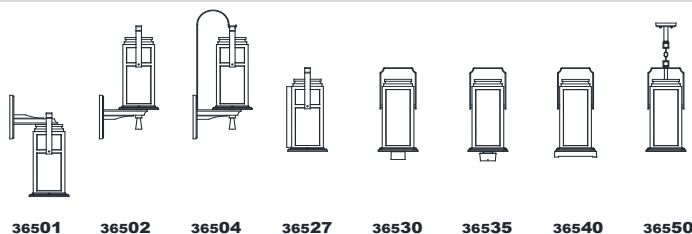
Montage
Verre

Fini
Option Chandelle
36502-CH01C

Grande série		Supplément au prix de base					
Modèle	Description	PRIX POUR FINIS	Verres AC, CS, DP, GC, MC, MW, MY, WP, WR	Finis 04, 05, 07, 08, 46, 47, 48	Options		
		01, 03, 06, 09, 10, 20, 21, 27, 29, 39, 40, 49, 50, 51, 52, 53, 54			Chandelle C	DEL (3000K)	
		Verres: CH ou CP			LD10C	LD20C	
36501	murale vers le bas, fond ouvert	487 \$	29 \$	42 \$	45 \$	60 \$	92 \$
36502	murale vers le haut	510 \$	29 \$	42 \$	45 \$	60 \$	92 \$
36504	murale vers le haut	571 \$	29 \$	42 \$	45 \$	60 \$	92 \$
36527	murale vers le bas, fond ouvert	487 \$	29 \$	42 \$	45 \$	60 \$	92 \$
36530	montage pour poteau	473 \$	29 \$	42 \$	45 \$	60 \$	92 \$
36535	montage pour poteau 3" carré	473 \$	29 \$	42 \$	45 \$	60 \$	92 \$
36540	montage sur piédestal	510 \$	29 \$	42 \$	45 \$	60 \$	92 \$
36550	montage sur chaîne, fond ouvert	473 \$	29 \$	42 \$	45 \$	60 \$	92 \$

NOTES

1) Pour agencement de têtes multiples, voir ci-dessous



SÉRIE 65^E (65)

Grande série, têtes multiples

Exemple de numéro de catalogue

Grandeur
Collection

Montage
Verre

Fini
Option DEL
36502-CH01-2A-LD10C
ou

Grandeur
Collection

Montage
Verre

Fini
Option Chandelle
36502-CH01C-2A

2: No. de luminaire autour du poteau
A: Montage sur le côté

Grande série		Supplément au prix de base					
Modèle	Description	PRIX POUR FINIS	Verres AC, CS, DP, GC, MC, MW, MY, WP, WR	Finis 04, 05, 07, 08, 46, 47, 48	Options		
		01, 03, 06, 09, 10, 20, 21, 27, 29, 39, 40, 49, 50, 51, 52, 53, 54			Chandelle C	DEL (3000K)	
		Verres: CH ou CP			LD10C	LD20C	
36501	2A 2 têtes vers le bas fond ouvert@ 180°	1,098 \$	59 \$	85 \$	90 \$	119 \$	185 \$
	3A 3 têtes vers le bas fond ouvert@ 120°	1,600 \$	88 \$	127 \$	135 \$	180 \$	277 \$
36502	2A 2 têtes vers le haut @ 180°	1,148 \$	59 \$	85 \$	90 \$	119 \$	185 \$
	3A 3 têtes vers le haut @ 120°	1,676 \$	88 \$	127 \$	135 \$	180 \$	277 \$

NOTES

1) D'autres montages de têtes multiples sont disponibles. Veuillez contacter notre service à la clientèle ou votre représentant.
 2) Pour verres de remplacement, consulter la page 199.

SÉRIE 65^E (66)

Petite série

Exemple de numéro de catalogue

16602-CH01-LD10C ou 16602-CH01C

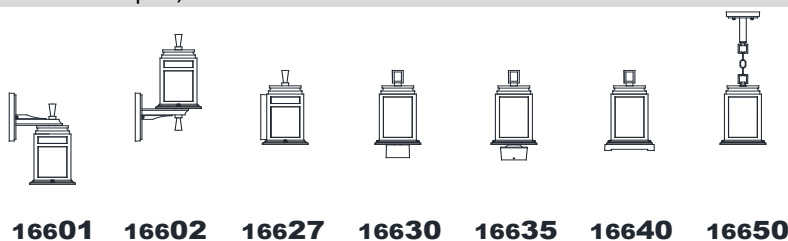
Grandeur | Montage | Verre | Fini | Option DEL | Grandeur | Montage | Verre | Fini | Option Chandelle

Petite série

Modèle		Description	Supplément au prix de base			
			PRIX POUR FINIS	Verres	Finis	Options
			01, 03, 06, 09, 10, 20, 21, 27, 29, 39, 40, 49, 50, 51, 52, 53, 54	AC, CS, DP, GC, MC, MW, MY, WP, WR	04, 05, 07, 08, 46, 47, 48	Chandelle DEL (3000K)
			Verres: CH ou CP			C LD10C
16601		murale vers le bas, fond ouvert	227 \$	24 \$	18 \$	45 \$ 60 \$
16602		murale vers le haut	239 \$	24 \$	18 \$	45 \$ 60 \$
16627		murale vers le bas, fond ouvert	227 \$	24 \$	18 \$	45 \$ 60 \$
16630		montage pour poteau	214 \$	24 \$	18 \$	45 \$ 60 \$
16635		montage pour poteau 3" carré	214 \$	24 \$	18 \$	45 \$ 60 \$
16640		montage sur piédestal	239 \$	24 \$	18 \$	45 \$ 60 \$
16650		montage sur chaîne, fond ouvert	214 \$	24 \$	18 \$	45 \$ 60 \$

NOTES

1) Pour agencement de têtes multiples, voir ci-dessous



SÉRIE 65^E (66)

Petite série, têtes multiples

Exemple de numéro de catalogue

16602-CH01-2A-LD10C ou 16602-CH01C-2A

Grandeur | Montage | Verre | Fini | 2: No. de luminaire autour du poteau | Option DEL | Grandeur | Montage | Verre | Fini | Option Chandelle | 2: No. de luminaire autour du poteau | A: Montage sur le côté

Petite série

Modèle		Description	Supplément au prix de base			
			PRIX POUR FINIS	Verres	Finis	Options
			01, 03, 06, 09, 10, 20, 21, 27, 29, 39, 40, 49, 50, 51, 52, 53, 54	AC, CS, DP, GC, MC, MW, MY, WP, WR	04, 05, 07, 08, 46, 47, 48	Chandelle DEL (3000K)
			Verres: CH ou CP			C LD10C
16601	2A	2 têtes vers le bas fond ouvert @ 180°	562 \$	49 \$	36 \$	90 \$ 119 \$
	3A	3 têtes vers le bas fond ouvert @ 120°	797 \$	75 \$	54 \$	135 \$ 180 \$
16602	2A	2 têtes vers le haut @ 180°	587 \$	49 \$	36 \$	90 \$ 119 \$
	3A	3 têtes vers le haut @ 120°	834 \$	75 \$	54 \$	135 \$ 180 \$

NOTES

1) D'autres montages de têtes multiples sont disponibles. Veuillez contacter notre service à la clientèle ou votre représentant.
2) Pour verres de remplacement, consulter la page 199.

SÉRIE 65^E (66)

Série moyenne

Exemple de numéro de catalogue

26602 - CH01 - LD10C
ou
26602 - CH01C

Grandeur Montage Verre Fini Option DEL
Grandeur Montage Verre Fini Option Chandelle


Série moyenne

Supplément au prix de base

Modèle	Description	PRIX POUR FINIS	Verres	Finis	Options	
		01, 03, 06, 09, 10, 20, 21, 27, 29, 39, 40, 49, 50, 51, 52, 53, 54	AC, CS, DP, GC, MC, MW, MY, WP, WR	04, 05, 07, 08, 46, 47, 48	Chandelle	DEL (3000K)
					C	LD10C
26601	murale vers le bas, fond ouvert	338 \$	24 \$	28 \$	45 \$	60 \$
26602	murale vers le haut	350 \$	24 \$	28 \$	45 \$	60 \$
26627	murale vers le bas, fond ouvert	338 \$	24 \$	28 \$	45 \$	60 \$
26630	montage pour poteau	324 \$	24 \$	28 \$	45 \$	60 \$
26635	montage pour poteau 3" carré	324 \$	24 \$	28 \$	45 \$	60 \$
26640	montage sur piédestal	350 \$	24 \$	28 \$	45 \$	60 \$
26650	montage sur chaîne, fond ouvert	324 \$	24 \$	28 \$	45 \$	60 \$

NOTES

1) Pour agencement de têtes multiples, voir ci-dessous



SÉRIE 65^E (66)

Série moyenne, têtes multiples

Exemple de numéro de catalogue

26602 - CH01-2A - LD10C
ou
26602 - CH01C-2A

Grandeur Montage Verre Fini Option DEL
Grandeur Montage Verre Fini Option Chandelle

2: No. de luminaire autour du poteau A: Montage sur le côté
2: No. de luminaire autour du poteau A: Montage sur le côté

Série moyenne

Supplément au prix de base

Modèle	Description	PRIX POUR FINIS	Verres	Finis	Options	
		01, 03, 06, 09, 10, 20, 21, 27, 29, 39, 40, 49, 50, 51, 52, 53, 54	AC, CS, DP, GC, MC, MW, MY, WP, WR	04, 05, 07, 08, 46, 47, 48	Chandelle	DEL (3000K)
					C	LD10C
26601	2A 2 têtes vers le bas fond ouvert @ 180°	792 \$	49 \$	57 \$	90 \$	119 \$
	3A 3 têtes vers le bas fond ouvert @ 120°	1,138 \$	75 \$	85 \$	135 \$	180 \$
26602	2A 2 têtes vers le haut @ 180°	817 \$	49 \$	57 \$	90 \$	119 \$
	3A 3 têtes vers le haut @ 120°	1,177 \$	75 \$	85 \$	135 \$	180 \$

NOTES

1) D'autres montages de têtes multiples sont disponibles. Veuillez contacter notre service à la clientèle ou votre représentant.
2) Pour verres de remplacement, consulter la page 199.

SÉRIE 65^E (66)

Grande série

Exemple de numéro de catalogue

36602-CH01-LD10C

Grandeur | Montage | Verre | Fini | Option DEL
Collection

ou 36602-CH01C

Grandeur | Montage | Verre | Fini | Option Chandelle
Collection

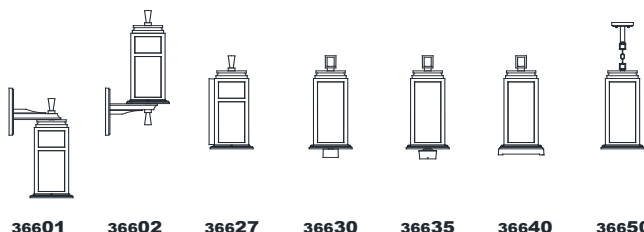
Grande série

Supplément au prix de base

Modèle	Description	PRIX POUR FINIS	Verres AC, CS, DP, GC, MC, MW, MY, WP, WR	Finis 04, 05, 07, 08, 46, 47, 48	Options		
		Verres: CH ou CP			Chandelle C	DEL (3000K)	
						LD10C	LD20C
36601	murale vers le bas, fond ouvert	479 \$	29 \$	42 \$	45 \$	60 \$	92 \$
36602	murale vers le haut	503 \$	29 \$	42 \$	45 \$	60 \$	92 \$
36627	murale vers le bas, fond ouvert	479 \$	29 \$	42 \$	45 \$	60 \$	92 \$
36630	montage pour poteau	467 \$	29 \$	42 \$	45 \$	60 \$	92 \$
36635	montage pour poteau 3" carré	467 \$	29 \$	42 \$	45 \$	60 \$	92 \$
36640	montage sur piédestal	503 \$	29 \$	42 \$	45 \$	60 \$	92 \$
36650	montage sur chaîne, fond ouvert	467 \$	29 \$	42 \$	45 \$	60 \$	92 \$

NOTES

1) Pour agencement de têtes multiples, voir ci-dessous



SÉRIE 65^E (66)

Grande série, têtes multiples

Exemple de numéro de catalogue

36602-CH01-2A-LD10C

Grandeur | Montage | Verre | Fini | Option DEL
Collection

2: No. de luminaire autour du poteau
A: Montage sur le côté

ou 36602-CH01C-2A

Grandeur | Montage | Verre | Fini | Option Chandelle
Collection

2: No. de luminaire autour du poteau
A: Montage sur le côté

Grande série

Supplément au prix de base

Modèle	Description	PRIX POUR FINIS	Verres AC, CS, DP, GC, MC, MW, MY, WP, WR	Finis 04, 05, 07, 08, 46, 47, 48	Options		
		Verres: CH ou CP			Chandelle C	DEL (3000K)	
						LD10C	LD20C
36601 2A	2 têtes vers le bas fond ouvert @ 180°	1,083 \$	59 \$	85 \$	90 \$	119 \$	185 \$
36601 3A	3 têtes vers le bas fond ouvert @ 120°	1,577 \$	88 \$	127 \$	135 \$	180 \$	277 \$
36602 2A	2 têtes vers le haut @ 180°	1,134 \$	59 \$	85 \$	90 \$	119 \$	185 \$
36602 3A	3 têtes vers le haut @ 120°	1,654 \$	88 \$	127 \$	135 \$	180 \$	277 \$

NOTES

1) D'autres montages de têtes multiples sont disponibles. Veuillez contacter notre service à la clientèle ou votre représentant.
2) Pour verres de remplacement, consulter la page 199.

SÉRIE 65^E (67)

Petite série

Exemple de numéro de catalogue

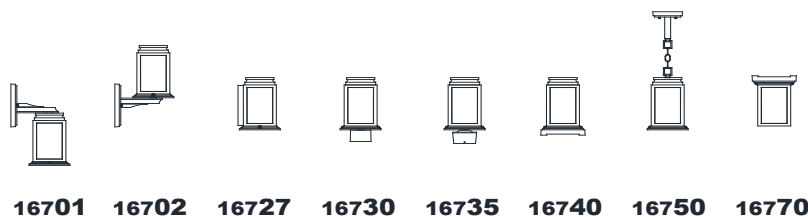
16702-CH01-LD10C ou 16702-CH01C

Grandeur | Montage | Verre | Fini | Option DEL | Grandeur | Montage | Verre | Fini | Option Chandelle

Petite série		Supplément au prix de base			
Modèle	Description	PRIX POUR FINIS	Verres	Finis	Options
		01, 03, 06, 09, 10, 20, 21, 27, 29, 39, 40, 49, 50, 51, 52, 53, 54	AC, CS, DP, GC, MC, MW, MY, WP, WR	04, 05, 07, 08, 46, 47, 48	Chandelle DEL (3000K)
		Verres: CH ou CP			C LD10C
16701	murale vers le bas, fond ouvert	227 \$	24 \$	18 \$	45 \$ 60 \$
16702	murale vers le haut	239 \$	24 \$	18 \$	45 \$ 60 \$
16727	murale vers le bas, fond ouvert	227 \$	24 \$	18 \$	45 \$ 60 \$
16730	montage pour poteau	214 \$	24 \$	18 \$	45 \$ 60 \$
16735	montage pour poteau 3" carré	214 \$	24 \$	18 \$	45 \$ 60 \$
16740	montage sur piédestal	239 \$	24 \$	18 \$	45 \$ 60 \$
16750	montage sur chaîne, fond ouvert	214 \$	24 \$	18 \$	45 \$ 60 \$
16770	plafonnier, fond ouvert	239 \$	24 \$	18 \$	45 \$ 60 \$

NOTES

1) Pour agencement de têtes multiples, voir ci-dessous



SÉRIE 65^E (67)

Petite série, têtes multiples

Exemple de numéro de catalogue

16702-CH01-2A-LD10C ou 16702-CH01C-2A

Grandeur | Montage | Verre | Fini | 2: No. de luminaire autour du poteau | Option DEL | Grandeur | Montage | Verre | Fini | Option Chandelle | 2: No. de luminaire autour du poteau | A: Montage sur le côté

Petite série		Supplément au prix de base			
Modèle	Description	PRIX POUR FINIS	Verres	Finis	Options
		01, 03, 06, 09, 10, 20, 21, 27, 29, 39, 40, 49, 50, 51, 52, 53, 54	AC, CS, DP, GC, MC, MW, MY, WP, WR	04, 05, 07, 08, 46, 47, 48	Chandelle DEL (3000K)
		Verres: CH ou CP			C LD10C
16701 2A	2 têtes vers le bas fond ouvert @ 180°	562 \$	49 \$	36 \$	90 \$ 119 \$
16701 3A	3 têtes vers le bas fond ouvert @ 120°	797 \$	75 \$	54 \$	135 \$ 180 \$
16702 2A	2 têtes vers le haut @ 180°	587 \$	49 \$	36 \$	90 \$ 119 \$
16702 3A	3 têtes vers le haut @ 120°	834 \$	75 \$	54 \$	135 \$ 180 \$

NOTES

1) D'autres montages de têtes multiples sont disponibles. Veuillez contacter notre service à la clientèle ou votre représentant.
2) Pour verres de remplacement, consulter la page 199.

SÉRIE 65^E (67)

Série moyenne

Exemple de numéro de catalogue

26702-CH01-LD10C

Grandeur | Montage | Verre | Fini | Option DEL
Collection

ou 26702-CH01C

Grandeur | Montage | Verre | Fini | Option Chandelle
Collection

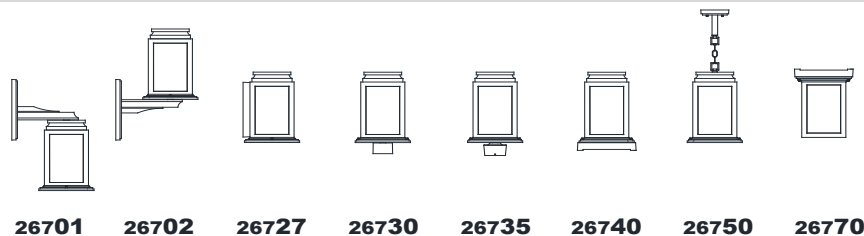
Série moyenne

Supplément au prix de base

Modèle	Description	PRIX POUR FINIS 01, 03, 06, 09, 10, 20, 21, 27, 29, 39, 40, 49, 50, 51, 52, 53, 54 Verres: CH ou CP	Verres AC, CS, DP, GC, MC, MW, MY, WP, WR	Finis 04, 05, 07, 08, 46, 47, 48	Options	
					Chandelle C	DEL (3000K) LD10C
26701	murale vers le bas, fond ouvert	338 \$	24 \$	28 \$	45 \$	60 \$
26702	murale vers le haut	350 \$	24 \$	28 \$	45 \$	60 \$
26727	murale vers le bas, fond ouvert	338 \$	24 \$	28 \$	45 \$	60 \$
26730	montage pour poteau	324 \$	24 \$	28 \$	45 \$	60 \$
26735	montage pour poteau 3" carré	324 \$	24 \$	28 \$	45 \$	60 \$
26740	montage sur piédestal	350 \$	24 \$	28 \$	45 \$	60 \$
26750	montage sur chaîne, fond ouvert	350 \$	24 \$	28 \$	45 \$	60 \$
26770	plafonnier, fond ouvert	350 \$	24 \$	28 \$	45 \$	60 \$

NOTES

1) Pour agencement de têtes multiples, voir ci-dessous



SÉRIE 65^E (67)

Série moyenne, têtes multiples

Exemple de numéro de catalogue

26702-CH01-2A-LD10C

Grandeur | Montage | Verre | Fini | Option DEL
Collection

2: No. de luminaire autour du poteau
A: Montage sur le côté

ou 26702-CH01C-2A

Grandeur | Montage | Verre | Fini | Option Chandelle
Collection

2: No. de luminaire autour du poteau
A: Montage sur le côté

Série moyenne

Supplément au prix de base

Modèle	Description	PRIX POUR FINIS 01, 03, 06, 09, 10, 20, 21, 27, 29, 39, 40, 49, 50, 51, 52, 53, 54 Verres: CH ou CP	Verres AC, CS, DP, GC, MC, MW, MY, WP, WR	Finis 04, 05, 07, 08, 46, 47, 48	Options	
					Chandelle C	DEL (3000K) LD10C
26701 2A	2 têtes vers le bas fond ouvert @ 180°	792 \$	49 \$	57 \$	90 \$	119 \$
3A	3 têtes vers le bas fond ouvert @ 120°	1,138 \$	75 \$	85 \$	135 \$	180 \$
26702 2A	2 têtes vers le haut @ 180°	817 \$	49 \$	57 \$	90 \$	119 \$
3A	3 têtes vers le haut @ 120°	1,177 \$	75 \$	85 \$	135 \$	180 \$

NOTES

1) D'autres montages de têtes multiples sont disponibles. Veuillez contacter notre service à la clientèle ou votre représentant.
2) Pour verres de remplacement, consulter la page 199.

SÉRIE 65^E (67)

Grande série

Exemple de numéro de catalogue

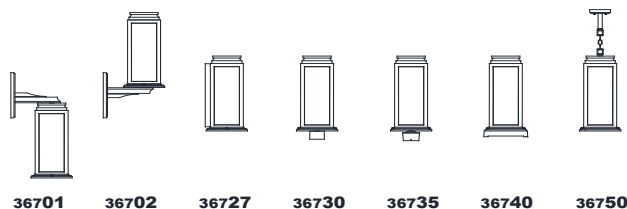
36702-CH01-LD10C ou 36702-CH01C

Grandeur | Montage | Verre | Fini | Option DEL | Grandeur | Montage | Verre | Fini | Option Chandelle

Grande série		Supplément au prix de base					
Modèle	Description	PRIX POUR FINIS	Verres	Finis	Options		
		01, 03, 06, 09, 10, 20, 21, 27, 29, 39, 40, 49, 50, 51, 52, 53, 54	AC, CS, DP, GC, MC, MW, MY, WP, WR	04, 05, 07, 08, 46, 47, 48	Chandelle	DEL (3000K)	
		Verres: CH ou CP			C	LD10C	LD20C
36701	murale vers le bas, fond ouvert	479 \$	29 \$	42 \$	45 \$	60 \$	92 \$
36702	murale vers le haut	503 \$	29 \$	42 \$	45 \$	60 \$	92 \$
36727	murale vers le bas, fond ouvert	479 \$	29 \$	42 \$	45 \$	60 \$	92 \$
36730	montage pour poteau	467 \$	29 \$	42 \$	45 \$	60 \$	92 \$
36735	montage pour poteau 3" carré	467 \$	29 \$	42 \$	45 \$	60 \$	92 \$
36740	montage sur piédestal	503 \$	29 \$	42 \$	45 \$	60 \$	92 \$
36750	montage sur chaîne, fond ouvert	467 \$	29 \$	42 \$	45 \$	60 \$	92 \$

NOTES

1) Pour agencement de têtes multiples, voir ci-dessous



SÉRIE 65^E (67)

Grande série, têtes multiples

Exemple de numéro de catalogue

36702-CH01-2A-LD10C ou 36702-CH01C-2A

Grandeur | Montage | Verre | Fini | Option DEL | Grandeur | Montage | Verre | Fini | Option Chandelle

2: No. de luminaire autour du poteau
A: Montage sur le côté

Grande série		Supplément au prix de base					
Modèle	Description	PRIX POUR FINIS	Verres	Finis	Options		
		01, 03, 06, 09, 10, 20, 21, 27, 29, 39, 40, 49, 50, 51, 52, 53, 54	AC, CS, DP, GC, MC, MW, MY, WP, WR	04, 05, 07, 08, 46, 47, 48	Chandelle	DEL (3000K)	
		Verres: CH ou CP			C	LD10C	LD20C
36701 2A	2 têtes vers le bas fond ouvert@ 180°	1,083 \$	59 \$	85 \$	90 \$	119 \$	185 \$
36701 3A	3 têtes vers le bas fond ouvert@ 120°	1,577 \$	88 \$	127 \$	135 \$	180 \$	277 \$
36702 2A	2 têtes vers le haut @ 180°	1,134 \$	59 \$	85 \$	90 \$	119 \$	185 \$
36702 3A	3 têtes vers le haut @ 120°	1,654 \$	88 \$	127 \$	135 \$	180 \$	277 \$

NOTES

1) D'autres montages de têtes multiples sont disponibles. Veuillez contacter notre service à la clientèle ou votre représentant.
2) Pour verres de remplacement, consulter la page 199.

BARCELONA (69)

Petite série

Exemple de numéro de catalogue

16924-CH01-LD10C
Grandeur | Montage | Verre | Fini | Option DEL
Collection

ou

16924-CH01D
Grandeur | Montage | Verre | Fini | Chandelle et dôme
Collection

Petite série

Supplément au prix de base

D = chandelle dans le bas et douille base moyenne dans le chapeau. Aussi disponible avec douille base moyenne uniquement, remplacer le "D" par "MD" C = Chandelle uniquement	PRIX POUR FINIS	Verres		Finis	Options	
		AC, CP, CS, DP, GB, GC, MC, MW, MY, SB, WP, WR	TA, TB, TC, TD	04, 05, 07, 08, 46, 47, 48	Chandelle + Douille A-19	DEL (3000K)
Modèle Description	Verres: CB ou CH				D	LD10C
16920 D murale vers le haut, tige	213 \$	24 \$	134 \$	18 \$	STANDARD	60 \$
16924 D murale vers le haut	202 \$	24 \$	134 \$	18 \$		60 \$
16927 D murale vers le bas, fond fermé	182 \$	24 \$	134 \$	18 \$		60 \$
16930 D montage pour poteau	167 \$	24 \$	134 \$	18 \$		60 \$
16940 D montage sur piedestal	221 \$	24 \$	134 \$	18 \$		60 \$
16955 C montage sur chaîne, fond fermé	184 \$	24 \$	134 \$	18 \$		60 \$
16955 MD montage sur chaîne, fond fermé	184 \$	24 \$	134 \$	18 \$		

NOTES

- 1) Pour agencement de têtes multiples, veuillez consulter la page suivante.
- 2) Pour verres de remplacement, consulter la page 199.



16920



16924



16927



16930



16940



16955

BARCELONA (69)

Petite série, têtes multiples

Exemple de numéro de catalogue

16924-CH01-2A-LD10C				ou	16924-CH01D-2A1			
Grandeur	Montage	Verre	Finis		Grandeur	Montage	Verre	Finis
Collection					Collection			Chandelle et dôme
			2: No. de luminaire autour du poteau					2: No. de luminaire autour du poteau
			A: Montage sur le côté					A: Montage sur le côté
			Option DEL					1: Luminaire central

Petite série

Supplément au prix de base

D = chandelle dans le bas et douille base moyenne dans le chapeau. Aussi disponible avec douille base moyenne uniquement, remplacer le "D" par "MD"	PRIX POUR FINIS	Verres		Finis	Options	
		AC, CP, CS, DP, GB, GC, MC, MW, MY, SB,	TA, TB, TC, TD	04, 05, 07, 08, 46, 47, 48	Chandelle + Douille A-19	DEL (3000K)
Modèle	Description	Verres: CB ou CH	WP, WR		D	LD10C
16920 D 2A	2 têtes vers le haut, tige @ 180°	533 \$	49 \$	269 \$	36 \$	119 \$
2A1	2 têtes @ 180° + 1 tête centrale	687 \$	75 \$	403 \$	54 \$	180 \$
3A	3 têtes vers le haut, tige @ 120°	727 \$	75 \$	403 \$	54 \$	180 \$
3A1	3 têtes @ 120° + 1 tête centrale	888 \$	99 \$	538 \$	71 \$	239 \$
16924 D 2A	2 têtes vers le haut @ 180°	513 \$	49 \$	269 \$	36 \$	119 \$
2A1	2 têtes @ 180° + 1 tête centrale	665 \$	75 \$	403 \$	54 \$	180 \$
3A	3 têtes vers le haut @ 120°	696 \$	75 \$	403 \$	54 \$	180 \$
3A1	3 têtes @ 120° + 1 tête centrale	854 \$	99 \$	538 \$	71 \$	239 \$



2 TÊTES
2A



2 TÊTES + 1
2A1



3 TÊTES
3A



3 TÊTES + 1
3A1

NOTES

- 1) D'autres montages de têtes multiples sont disponibles. Veuillez contacter notre service à la clientèle ou votre représentant.
- 2) Pour verres de remplacement, consulter la page 199.

BARCELONA (69)

Série moyenne

Exemple de numéro de catalogue

26924-CH01-LD10C

Grandeur | Montage | Verre | Fini | Option DEL
Collection

ou 26924-CH01D

Grandeur | Montage | Verre | Fini | Chandelle et dôme
Collection

Série moyenne**Supplément au prix de base**

D = chandelle dans le bas et douille base moyenne dans le chapeau. Aussi disponible avec douille base moyenne uniquement, remplacer le "D" par "MD" C = Chandelle uniquement	PRIX POUR FINIS	Verres		Finis	Options	
		Verres: CB ou CH	WP, WR	TA, TB, TC, TD	Chandelle + Douille A-19	DEL (3000K)
Modèle					D	LD10C
Description					STANDARD	
26920 D murale vers le haut, tige	380 \$	24 \$	149 \$	28 \$		60 \$
26924 D murale vers le haut	360 \$	24 \$	149 \$	28 \$		60 \$
26927 D murale vers le bas, fond fermé	351 \$	24 \$	149 \$	28 \$		60 \$
26930 D montage pour poteau	340 \$	24 \$	149 \$	28 \$		60 \$
26940 D montage sur piedestal	396 \$	24 \$	149 \$	28 \$		60 \$
26955 C montage sur chaîne, fond fermé	373 \$	24 \$	149 \$	28 \$		60 \$
26955 MD montage sur chaîne, fond fermé	373 \$	24 \$	149 \$	28 \$		60 \$

NOTES

- 1) Pour agencement de têtes multiples, veuillez consulter la page suivante.
- 2) Pour verres de remplacement, consulter la page 199.

**26920****26924****26927****26930****26940****26955**

BARCELONA (69)

Série moyenne, têtes multiples

Exemple de numéro de catalogue

26924-CH01-2A-LD10C

Grandeur | Montage | Verre | Fini | 2: No. de luminaire autour du poteau | Option DEL
 Collection | | | | A: Montage sur le côté

ou 26924-CH01D-2A1

Grandeur | Montage | Verre | Fini | Chandelle et dôme | 2: No. de luminaire autour du poteau
 Collection | | | | A: Montage sur le côté
 1: Luminaire central

Série moyenne

Supplément au prix de base

D = chandelle dans le bas et douille base moyenne dans le chapeau.	PRIX POUR FINIS	Verres		Finis	Options	
		AC, CP, CS, DP, GB, GC, MC, MW, MY, SB,	TA, TB, TC, TD	04, 05, 07, 08, 46, 47, 48	Chandelle + Douille A-19	DEL (3000K)
Aussi disponible avec douille base moyenne uniquement, remplacer le "D" par "MD"	01, 03, 06, 09, 10, 20, 21, 27, 29, 39, 40, 49, 50, 51, 52, 53, 54	WP, WR			D	LD10C
Modèle	Description	Verres: CB ou CH				
26920 D 2A	2 têtes vers le haut, tige @ 180°	846 \$	49 \$	299 \$	57 \$	119 \$
2A1	2 têtes @ 180° + 1 tête centrale	1,174 \$	75 \$	448 \$	85 \$	180 \$
3A	3 têtes vers le haut, tige @ 120°	1,206 \$	75 \$	448 \$	85 \$	180 \$
3A1	3 têtes @ 120° + 1 tête centrale	1,535 \$	99 \$	598 \$	113 \$	239 \$
26924 D 2A	2 têtes vers le haut @ 180°	835 \$	49 \$	299 \$	57 \$	119 \$
2A1	2 têtes @ 180° + 1 tête centrale	1,139 \$	75 \$	448 \$	85 \$	180 \$
3A	3 têtes vers le haut @ 120°	1,160 \$	75 \$	448 \$	85 \$	180 \$
3A1	3 têtes @ 120° + 1 tête centrale	1,483 \$	99 \$	598 \$	113 \$	239 \$

2 TÊTES
2A2 TÊTES + 1
2A13 TÊTES
3A3 TÊTES + 1
3A1

NOTES

- 1) D'autres montages de têtes multiples sont disponibles. Veuillez contacter notre service à la clientèle ou votre représentant.
- 2) Pour verres de remplacement, consulter la page 199.

BARCELONA (69)

Grande série

Exemple de numéro de catalogue

36924-CH01-LD10C

Grandeur | Montage | Verre | Fini | Option DEL
Collection

ou 36924-CH01D

Grandeur | Montage | Verre | Fini | Chandelle et dôme
Collection

Grande série

Supplément au prix de base

D = chandelle dans le bas et douille base moyenne dans le chapeau. Aussi disponible avec douille base moyenne uniquement, remplacer le "D" par "MD"	PRIX POUR FINIS	Verres		Finis	Options			
		01, 03, 06, 09, 10, 20, 21, 27, 29, 39, 40, 49, 50, 51, 52, 53, 54	AC, CP, CS, DP, GB, GC, MC, MW, MY, SB, WP, WR	TA, TB, TC, TD	04, 05, 07, 08, 46, 47, 48	Chandelle + Douille A-19	DEL (3000K)	
Verres: CB ou CH	D						LD10C	LD20C
Modèle	Description							
36920	D murale vers le haut, tige	467 \$	29 \$	164 \$	42 \$	STANDARD	60 \$	92 \$
36924	D murale vers le haut	448 \$	29 \$	164 \$	42 \$		60 \$	92 \$
36927	D murale vers le bas, fond fermé	429 \$	29 \$	164 \$	42 \$		60 \$	92 \$
36930	D montage pour poteau	416 \$	29 \$	164 \$	42 \$		60 \$	92 \$
36940	D montage sur piedestal	470 \$	29 \$	164 \$	42 \$		60 \$	92 \$
36955	C montage sur chaîne, fond fermé	455 \$	29 \$	164 \$	42 \$		60 \$	92 \$
36955	MD montage sur chaîne, fond fermé	455 \$	29 \$	164 \$	42 \$			

NOTES

- 1) Pour agencement de têtes multiples, veuillez consulter la page suivante.
- 2) Pour verres de remplacement, consulter la page 199.



36920



36924



36927



36930



36940



36955

BARCELONA (69)

Grande série, têtes multiples

Exemple de numéro de catalogue

36924-CH01-2A-LD10C

Grandeur | Montage | Verre | Fini | Option DEL
Collection | | | | 2: No. de luminaire autour du poteau
A: Montage sur le côté

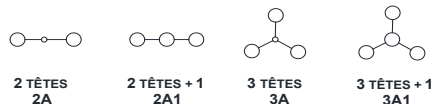
ou **36924-CH01D-2A1**

Grandeur | Montage | Verre | Fini | Chandelle et dôme | 2: No. de luminaire autour du poteau
A: Montage sur le côté
1: Luminaire central

Grande série

Supplément au prix de base

D = chandelle dans le bas et douille base moyenne dans le chapeau.	PRIX POUR FINIS	Verres		Finis	Options		
		AC, CP, CS, DP, GB, GC, MC, MW, MY, SB, WP, WR	TA, TB, TC, TD	04, 05, 07, 08, 46, 47, 48	Chandelle + Douille A-19	DEL (3000K)	
Aussi disponible avec douille base moyenne uniquement, remplacer le "D" par "MD"	01, 03, 06, 09, 10, 20, 21, 27, 29, 39, 40, 49, 50, 51, 52, 53, 54				D	LD10C	LD20C
Modèle	Description	Verres: CB ou CH					
36920 D 2A	2 têtes vers le haut, tige @ 180°	1,017 \$	59 \$	328 \$	85 \$	119 \$	185 \$
2A1	2 têtes @ 180° + 1 tête centrale	1,372 \$	88 \$	492 \$	127 \$	180 \$	277 \$
3A	3 têtes vers le haut, tige @ 120°	1,464 \$	88 \$	492 \$	127 \$	180 \$	277 \$
3A1	3 têtes @ 120° + 1 tête centrale	1,817 \$	118 \$	655 \$	169 \$	239 \$	369 \$
36924 D 2A	2 têtes vers le haut @ 180°	981 \$	59 \$	328 \$	85 \$	119 \$	185 \$
2A1	2 têtes @ 180° + 1 tête centrale	1,335 \$	88 \$	492 \$	127 \$	180 \$	277 \$
3A	3 têtes vers le haut @ 120°	1,411 \$	88 \$	492 \$	127 \$	180 \$	277 \$
3A1	3 têtes @ 120° + 1 tête centrale	1,763 \$	118 \$	655 \$	169 \$	239 \$	369 \$



NOTES

- 1) D'autres montages de têtes multiples sont disponibles. Veuillez contacter notre service à la clientèle ou votre représentant.
- 2) Pour verres de remplacement, consulter la page 199.

ALTO I, II, ET III

Série moyenne

Exemple de numéro de catalogue

27026-WR01

Grandeur | Montage | Fini
Collection | Verre

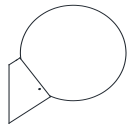
Série moyenne

Supplément au prix de base

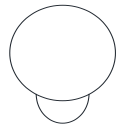
Modèle	Description	PRIX POUR FINIS	Finis	
		01, 03, 06, 09, 10, 20, 21, 27, 29, 39, 40, 49, 50, 51, 52, 53, 54	04, 05, 07, 08, 46, 47, 48	
		Verres: WR		
27026	Alto I, applique murale	148.50 \$	28 \$	
27126	Alto II, applique murale	157.50 \$	28 \$	
27226	Alto III, applique murale	157.50 \$	28 \$	

NOTES

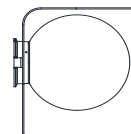
1) Pour verres de remplacement, consulter la page 199.



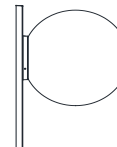
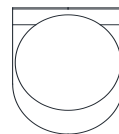
27026
ALTO I



27126
ALTO II



27226
ALTO III



ARLINGTON (78)

Série moyenne

Exemple de numéro de catalogue

27865-CH01-LD10C
Grandeur | Montage | Verre | Fini
Collection | Verre | Option DEL
 ou

27865-CH01
Grandeur | Montage | Verre | Fini
Collection | Verre

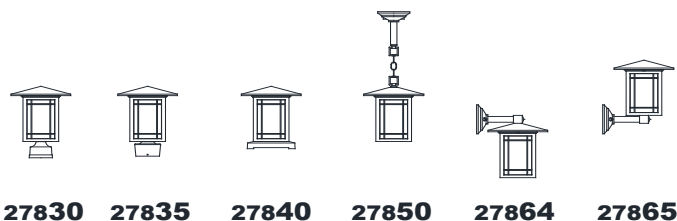
Série moyenne

Supplément au prix de base

Modèle	Description	PRIX POUR FINIS	Verres	Finis	Options	
		01, 03, 06, 09, 10, 20, 21, 27, 29, 39, 40, 49, 50, 51, 52, 53, 54	AC, CH, CP, CS, DP, GC, MC, MW, MY, WP, WR	04, 05, 07, 08, 46, 47, 48	Chandelle	DEL (3000K)
		Verres: TH			C	LD10C
27830	montage pour poteau	155 \$	24 \$	28 \$	45 \$	60 \$
27835	montage pour poteau 3" carré	155 \$	24 \$	28 \$	45 \$	60 \$
27840	montage sur piédestal	184 \$	24 \$	28 \$	45 \$	60 \$
27850	montage sur chaîne, fond ouvert	166 \$	24 \$	28 \$	45 \$	60 \$
27864	murale vers le bas, fond ouvert	155 \$	24 \$	28 \$	45 \$	60 \$
27865	murale vers le haut	174 \$	24 \$	28 \$	45 \$	60 \$

NOTES

1) Pour agencement de têtes multiples, voir ci-dessous



ARLINGTON (78)

Série moyenne, têtes multiples

Exemple de numéro de catalogue

27865-CH01-2A-LD10C
Grandeur | Montage | Verre | Fini
Collection | Verre | Option DEL
2: No. de luminaire autour du poteau
A: Montage sur le côté
 ou

27865-CH01-2A
Grandeur | Montage | Verre | Fini
Collection | Verre
2: No. de luminaire autour du poteau
A: Montage sur le côté

Série moyenne

Supplément au prix de base

Modèle	Description	PRIX POUR FINIS	Verres	Finis	Options	
		01, 03, 06, 09, 10, 20, 21, 27, 29, 39, 40, 49, 50, 51, 52, 53, 54	AC, CH, CP, CS, DP, GC, MC, MW, MY, WP, WR	04, 05, 07, 08, 46, 47, 48	Chandelle	DEL (3000K)
		Verres: TH			C	LD10C
27864 2A	2 têtes vers le bas fond ouvert @ 180°	491 \$	49 \$	57 \$	90 \$	119 \$
27865 2A	2 têtes vers le haut @ 180°	522 \$	49 \$	57 \$	90 \$	119 \$

NOTES

1) D'autres montages de têtes multiples sont disponibles. Veuillez contacter notre service à la clientèle ou votre représentant.
2) Pour verres de remplacement, consulter la page 199.

ARLINGTON (78)

Grande série

Exemple de numéro de catalogue

37865-CH01-LD10C
Grandeur | Montage | Verre | Fini | Option DEL
Collection

ou

37865-CH01
Grandeur | Montage | Verre | Fini
Collection


Grande série

Supplément au prix de base

Modèle	Description	PRIX POUR FINIS	Verres	Finis	Options		
		01, 03, 06, 09, 10, 20, 21, 27, 29, 39, 40, 49, 50, 51, 52, 53, 54	AC, CH, CP, CS, DP, GC, MC, MW, MY, WP, WR	04, 05, 07, 08, 46, 47, 48	Chandelle	DEL (3000K)	
		Verres: TH			C	LD10C	LD20C
37830	montage pour poteau	216 \$	29 \$	42 \$	45 \$	60 \$	92 \$
37835	montage pour poteau 3" carré	216 \$	29 \$	42 \$	45 \$	60 \$	92 \$
37840	montage sur piédestal	245 \$	29 \$	42 \$	45 \$	60 \$	92 \$
37850	montage sur chaîne, fond ouvert	234 \$	29 \$	42 \$	45 \$	60 \$	92 \$
37864	murale vers le bas, fond ouvert	216 \$	29 \$	42 \$	45 \$	60 \$	92 \$
37865	murale vers le haut	252 \$	29 \$	42 \$	45 \$	60 \$	92 \$

NOTES

1) Pour agencement de têtes multiples, voir ci-dessous



ARLINGTON (78)

Grande série, têtes multiples

Exemple de numéro de catalogue

37865-CH01-2A-LD10C
Grandeur | Montage | Verre | Fini | Option DEL
Collection

ou

37865-CH01-2A
Grandeur | Montage | Verre | Fini
Collection

2: No. de luminaire autour du poteau
 A: Montage sur le côté

Grande série

Supplément au prix de base

Modèle	Description	PRIX POUR FINIS	Verres	Finis	Options		
		01, 03, 06, 09, 10, 20, 21, 27, 29, 39, 40, 49, 50, 51, 52, 53, 54	AC, CH, CP, CS, DP, GC, MC, MW, MY, WP, WR	04, 05, 07, 08, 46, 47, 48	Chandelle	DEL (3000K)	
		Verres: TH			C	LD10C	LD20C
37864 2A	2 têtes vers le bas fond ouvert @ 180°	598 \$	59 \$	85 \$	90 \$	119 \$	185 \$
37865 2A	2 têtes vers le haut @ 180°	633 \$	59 \$	85 \$	90 \$	119 \$	185 \$

NOTES

1) D'autres montages de têtes multiples sont disponibles. Veuillez contacter notre service à la clientèle ou votre représentant.
 2) Pour verres de remplacement, consulter la page 199.

GLASGOW (88)

Petite série

Exemple de numéro de catalogue

18864-CH01-LD10C ou 18864-CH01

Grandeur | Montage | Verre | Fini | Option DEL
Grandeur | Montage | Verre | Fini

Collection
Collection

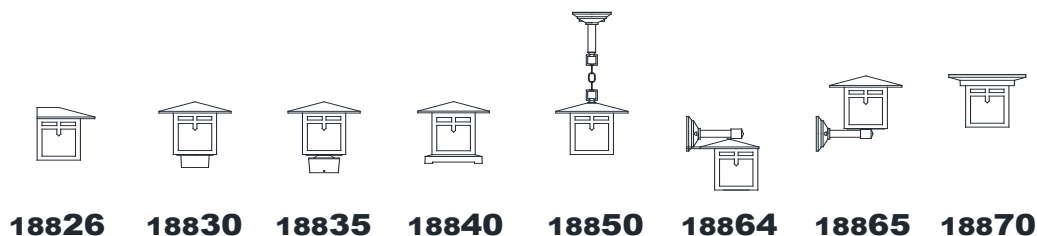
Petite série

Supplément au prix de base

Modèle	Description	PRIX POUR FINIS	Verres	Finis	Options
		01, 03, 06, 09, 10, 20, 21, 27, 29, 39, 40, 49, 50, 51, 52, 53, 54	AC, CP, CS, DP, GC, MC, WP, WR	04, 05, 07, 08, 46, 47, 48	DEL (3000K)
		Verres: CH,MW,MY			LD10C
18826	Demi-murale, fond ouvert	142 \$	24 \$	18 \$	60 \$
18830	montage pour poteau	144 \$	24 \$	18 \$	60 \$
18835	montage pour poteau 3" carré	144 \$	24 \$	18 \$	60 \$
18840	montage sur piédestal	168 \$	24 \$	18 \$	60 \$
18850	montage sur chaîne, fond ouvert	144 \$	24 \$	18 \$	60 \$
18864	murale vers le bas, fond ouvert	151 \$	24 \$	18 \$	60 \$
18865	murale vers le haut	165 \$	24 \$	18 \$	60 \$
18870	plafonnier	205 \$	24 \$	18 \$	60 \$

NOTES

1) Pour agencement de têtes multiples, voir ci-dessous



GLASGOW (88)

Petite série, têtes multiples

Exemple de numéro de catalogue

18864-CH01-2A-LD10C ou 18864-CH01-2A

Grandeur | Montage | Verre | Fini | Option DEL
Grandeur | Montage | Verre | Fini

Collection
Collection

2: No. de luminaire autour du poteau
A: Montage sur le côté
2: No. de luminaire autour du poteau
A: Montage sur le côté

Petite série

Supplément au prix de base

Modèle	Description	PRIX POUR FINIS	Verres	Finis	Options
		01, 03, 06, 09, 10, 20, 21, 27, 29, 39, 40, 49, 50, 51, 52, 53, 54	AC, CP, CS, DP, GC, MC, WP, WR	04, 05, 07, 08, 46, 47, 48	DEL (3000K)
		Verres: CH,MW,MY			LD10C
18864 2A	2 têtes vers le bas fond ouvert @ 180°	446 \$	49 \$	36 \$	119 \$
18865 2A	2 têtes vers le haut @ 180°	482 \$	49 \$	36 \$	119 \$

NOTES

1) D'autres montages de têtes multiples sont disponibles. Veuillez contacter notre service à la clientèle ou votre représentant.
 2) Pour verres de remplacement, consulter la page 199.

GLASGOW (88)

Série moyenne

Exemple de numéro de catalogue

28864-CH01-LD10C
Grandeur | Montage | Verre | Fini | Option DEL
Collection

ou

28864-CH01
Grandeur | Montage | Verre | Fini
Collection

Série moyenne

Supplément au prix de base

Modèle	Description	PRIX POUR FINIS 01, 03, 06, 09, 10, 20, 21, 27, 29, 39, 40, 49, 50, 51, 52, 53, 54 Verres: CH,MW,MY	Verres AC, CP, CS, DP, GC, MC, WP, WR	Finis 04, 05, 07, 08, 46, 47, 48	Options DEL (3000K)	
					LD10C	LD20C
28826	Demi-murale, fond ouvert	218 \$	24 \$	28 \$	60 \$	92 \$
28830	montage pour poteau	204 \$	24 \$	28 \$	60 \$	92 \$
28835	montage pour poteau 3" carré	204 \$	24 \$	28 \$	60 \$	92 \$
28840	montage sur piédestal	234 \$	24 \$	28 \$	60 \$	92 \$
28850	montage sur chaîne, fond ouvert	224 \$	24 \$	28 \$	60 \$	92 \$
28864	murale vers le bas, fond ouvert	204 \$	24 \$	28 \$	60 \$	92 \$
28865	murale vers le haut	230 \$	24 \$	28 \$	60 \$	92 \$

NOTES

1) Pour agencement de têtes multiples, voir ci-dessous



28826 28830 28835 28840 28850 28864 28865

GLASGOW (88)

Série moyenne, têtes multiples

Exemple de numéro de catalogue

28864-CH01-2A-LD10C
Grandeur | Montage | Verre | Fini | Option DEL
Collection

ou

28864-CH01-2A
Grandeur | Montage | Verre | Fini
Collection

2: No. de luminaire autour du poteau
A: Montage sur le côté

Moyenne série

Supplément au prix de base

Modèle	Description	PRIX POUR FINIS 01, 03, 06, 09, 10, 20, 21, 27, 29, 39, 40, 49, 50, 51, 52, 53, 54 Verres: CH,MW,MY	Verres AC, CP, CS, DP, GC, MC, WP, WR	Finis 04, 05, 07, 08, 46, 47, 48	Options DEL (3000K)	
					LD10C	LD20C
28864 2A	2 têtes vers le bas fond ouvert @ 180°	552 \$	49 \$	57 \$	119 \$	185 \$
28865 2A	2 têtes vers le haut @ 180°	601 \$	49 \$	57 \$	119 \$	185 \$

NOTES

1) D'autres montages de têtes multiples sont disponibles. Veuillez contacter notre service à la clientèle ou votre représentant.
2) Pour verres de remplacement, consulter la page 199.

VERRES DE REMPLACEMENT

Tous les verres sont vendus en ensemble complet, sauf pour les séries Extra grandes

Séries	Pour les numéros de modèles:	No. Produit	Codes verres et/ou description	Prix	
01	10127	V-220CTOC	verre de côté	35 \$	
		V-220CTOP	verre de potre	35 \$	
	20121, 20124, 20127 (pas de verre arrière), 20130, 20140, 20150	V-120CTOA	verre arrière	40 \$	
		V-120CTOC	verre de côté	40 \$	
		V-120CTOP	verre de porte	40 \$	
02	10224, 10225, 10230, 10240, 10255, 10284, 10285, 10296, 10299	VG-10220__	CK, MW, SV	81 \$	
	20224, 20225, 20230, 20240, 20255, 20284, 20285, 20296, 20299	VG-20220__	CK, MW, SV	98 \$	
03	10330, 10340, 10350, 10355, 10382, 10386, 10388, 10393, 10397, 10398	V-10320__80	AC, CH, CS, GC, MC, MW, MY, WR	52 \$	
	30330, 30340, 30350, 30355, 30382, 30386, 30388, 30393, 30397, 30398	V-30320__80	AC, CH, CS, GC, MC, MW, MY, WR	71 \$	
04	20430, 20440, 20450, 20455, 20491, 20494, 20495	V-20420__40	AC, CH, CS, DP, GC, MC, MW, MY, SA, WP, WR	72 \$	
	30430, 30440, 30450, 30455, 30491, 30494, 30495	V-30420__40	AC, CH, CS, DP, GC, MC, MW, MY, SA, WP, WR	119 \$	
05 et 06	10530, 10540, 10550, 10567, 10568	VG-10520__	CS, SF, WG, WR	81 \$	
	10630, 10640, 10650, 10667, 10668				
	20530, 20540, 20550, 20567, 20568	VG-20520__	CS, SF, WG, WR	98 \$	
	20630, 20640, 20650, 20667, 20668				
07	10720, 10730	PTA-10720__	WR	22 \$	
	20720, 20730	PTA-20720__	WR	25 \$	
08	20812, 20813, 20816, 20818, 20830, 20840, 20850, 20855	V-27820__40	AC, CH, CP, CS, GC, MC, MW, MY	54 \$	
		V-20820__40	TI	119 \$	
		P-27820__40	DP, WP, WR	54 \$	
	30812, 30813, 30816, 30818, 30830, 30840, 30850, 30855	V-37820__40	AC, CH, CP, CS, GC, MC, MW, MY	72 \$	
		V-30820__40	TI	149 \$	
		P-37820__40	DP, WP, WR	72 \$	
12	11220, 11224, 11227, 11230, 11240, 11250, 11256, 11282, 11286	V-4820__60	AC, CB, CH, CP, CS, GB, GC, MC, MW, MY, SB	39 \$	
		V-4820__60	TA, TB, TC, TD	209 \$	
		P-4820__60	DP, WP, WR	39 \$	
	21220, 21224, 21227, 21230, 21240, 21250, 21256, 21282, 21286	V-6820__60	AC, CB, CH, CP, CS, GB, GC, MC, MW, MY, SB	54 \$	
		V-6820__60	TA, TB, TC, TD	209 \$	
		P-6820__60	DP, WP, WR	54 \$	
	31220, 31224, 31227, 31230, 31240, 31250, 31256, 31282, 31286	V-5820__60	AC, CB, CH, CP, CS, GB, GC, MC, MW, MY, SB	72 \$	
		V-5820__60	TA, TB, TC, TD	209 \$	
		P-5820__60	DP, WP, WR	72 \$	
	41224, 41230, 41240, 41255	Pour le format Extra Grande, le prix des verres est par panneau	V-FLCE__	CH, CS, MC	35 \$
			VT-FLCE__	CB, CP, SB	35 \$
			PTC-FLCE5__	C, W, (polycarbonate)	35 \$
			PTA-FLCE5__	C, W, (acrylique)	35 \$
	13	11312, 11313, 11316, 11330, 11340, 11350, 11356, 11382, 11386	V-4820__60	AC, CB, CH, CP, CS, GB, GC, MC, MW, MY, SB	39 \$
			V-4820__60	TA, TB, TC, TD	209 \$
P-4820__60			DP, WP, WR	39 \$	
21312, 21313, 21316, 21330, 21340, 21350, 21356, 21382, 21386		V-6820__60	AC, CB, CH, CP, CS, GB, GC, MC, MW, MY, SB	54 \$	
		V-6820__60	TA, TB, TC, TD	209 \$	
		P-6820__60	DP, WP, WR	54 \$	
31312, 31313, 31316, 31330, 31340, 31350, 31356, 31382, 31386		V-5820__60	AC, CB, CH, CP, CS, GB, GC, MC, MW, MY, SB	72 \$	
		V-5820__60	TA, TB, TC, TD	209 \$	
		P-5820__60	DP, WP, WR	72 \$	

Un Héritage de Beauté

Séries	Pour les numéros de modèles:	No. Produit	Codes verres et/ou description	Prix	
14	11412, 11413, 11418, 11430, 11440, 11455, 11457, 11482, 11486	V-4820__60	AC, CB, CH, CP, CS, GB, GC, MC, MW, MY, SB	39 \$	
		V-4820__60	TA, TB, TC, TD	209 \$	
		P-4820__60	DP, WP, WR	39 \$	
	21412, 21413, 21418, 21430, 21440, 21455, 21457, 21482, 21486	V-6820__60	AC, CB, CH, CP, CS, GB, GC, MC, MW, MY, SB	54 \$	
		V-6820__60	TA, TB, TC, TD	209 \$	
		P-6820__60	DP, WP, WR	54 \$	
	31412, 31413, 31418, 31430, 31440, 31455, 31457, 31482, 31486	V-5820__60	AC, CB, CH, CP, CS, GB, GC, MC, MW, MY, SB	72 \$	
		V-5820__60	TA, TB, TC, TD	209 \$	
		P-5820__60	DP, WP, WR	72 \$	
	41424, 41430, 41440, 41455	Pour le format Extra Grande, le prix des verres est par panneau	V-FLCE__	CH, CS, MC	35 \$
			VT-FLCE__	CB, CP, SB	35 \$
			PTC-FLCE5__	C, W, (polycarbonate)	35 \$
PTA-FLCE5__			C, W, (acrylique)	35 \$	
15	21530, 21540, 21550, 21555, 21560, 21561, 21562, 21563, 21570	V-21520__40	AC, CH, CP, CS, GC, MC, MW, MY	29 \$	
		V-VIN__	A (HA), E (HE)		
		P-21520__40	DP, WP, WR	29 \$	
16	11621, 11627, 11630, 11635, 11636, 11640, 11650	V-11620__40	CP, CS	54 \$	
	21621, 26127, 21630, 21635, 21636, 21640, 21650	V-21620__40	CP, CS	72 \$	
	31621, 31627, 31630, 31635, 31636, 31640, 31650	V-31620__40	CP, CS	93 \$	
18	21827, 21830, 21840, 21850, 21899	VG-21820__	CS	125 \$	
	31827, 31830, 31840, 31850, 31899	VG-31820__	CS	161 \$	
19	11924, 11927, 11930, 11932	P-1920__	WR	22 \$	
20	12030, 12032, 12033, 12076	P-2020__	WR	36 \$	
	12031, 12033, 12034, 12077	P-2021__	WR	36 \$	
21	12132, 12176	P-2121__	WR	25 \$	
22 et 23	12221, 12250, 12292, 12299; 12321, 12350, 12392, 12399	VG-213-6F		25 \$	
	22221, 22250, 22292, 22299; 22321, 22350, 22392, 22399	VG-214-7F		36 \$	
	32221, 32250, 32292, 32299; 32321, 32350, 32392, 32399				
25	22512, 22516, 22530, 22540, 22550, 22564, 22565	V-22520__40	AC, CH, CP, CS, GC, MC, MW, MY	54 \$	
		P-22520__40	DP, WP, WR	54 \$	
	32512, 32516, 32530, 32540, 32550, 32564, 32565	V-32520__40	AC, CH, CP, CS, GC, MC, MW, MY	72 \$	
		P-32520__40	DP, WP, WR	72 \$	
26	12623	P-2623__	CR, WR	25 \$	
	22623	P-2633__	CR, WR	36 \$	
	12629	Note: WR pour version DEL seulement	V-2629__0	MW, MY, SA	34 \$
P-2629__0			WR	34 \$	
28	12830, 12840, 12850, 12867, 12868	V-12820__40	AC, CB, CH, CP, CS, GC, MC, MW, MY, SB	33 \$	
		P-12820__40	DP, WP, WR	33 \$	
	22830, 22840, 22850, 22867, 22868	V-22820__40	AC, CB, CH, CP, CS, GC, MC, MW, MY, SB	54 \$	
		P-22820__40	DP, WP, WR	54 \$	
30	13024, 13030, 13050, 13093, 13096, 13097, 13099	G-3020__	WR	36 \$	
	23024, 23030, 23050, 23093, 23096, 23097, 23099	G-9020__	WR	55 \$	
	33024, 33030, 33050, 33093, 33096, 33097, 33099	G-33020__	WR	75 \$	
31	13120, 13121, 13124, 13130, 13140, 13150, 13193, 13197	V-4820__60	AC, CB, CH, CP, CS, GB, GC, MC, MW, MY, SB	39 \$	
		V-4820__60	TA, TB, TC, TD	209 \$	
		P-4820__60	DP, WP, WR	39 \$	
	23120, 23121, 23124, 23130, 23140, 23150, 23193, 23197	V-6820__60	AC, CB, CH, CP, CS, GB, GC, MC, MW, MY, SB	54 \$	
		V-6820__60	TA, TB, TC, TD	209 \$	
		P-6820__60	DP, WP, WR	54 \$	
32	13217, 13227, 13230, 13240, 13255	V-3220__60	AC, CB, CH, CS, GC, MC, MW, MY	39 \$	
		P-3220__60	DP, WP, WR	39 \$	
	23217, 23220, 23224, 23227, 23230, 23240, 23255, 23270	V-3420__60	AC, CB, CH, CS, GC, MC, MW, MY	39 \$	
		P-3420__60	DP, WP, WR	39 \$	

Un Héritage de Beauté

Séries	Pour les numéros de modèles:	No. Produit	Codes verres et/ou description	Prix	
32	23270	V-2872__41	AC, CB, CH, CS, GC, MC, MW, MY	25 \$	
		P-2872__41	DP, WP, WR	25 \$	
33	13311, 13314, 13315, 13330, 13340, 13350, 13355	V-4820__60	AC, CB, CH, CP, CS, GB, GC, MC, MW, MY, SB	39 \$	
		V-4820__60	TA, TB, TC, TD	209 \$	
		P-4820__60	DP, WP, WR	39 \$	
	23311, 23314, 23315, 23330, 23340, 23350, 23355	V-6820__60	AC, CB, CH, CP, CS, GB, GC, MC, MW, MY, SB	54 \$	
		V-6820__60	TA, TB, TC, TD	209 \$	
		P-6820__60	DP, WP, WR	54 \$	
	33311, 33314, 33315, 33330, 33340, 33350, 33355	V-5820__60	AC, CB, CH, CP, CS, GB, GC, MC, MW, MY, SB	72 \$	
		V-5820__60	TA, TB, TC, TD	209 \$	
		P-5820__60	DP, WP, WR	72 \$	
	43324, 43330, 43340, 43355	Pour le format Extra Grande, le prix des verres est par panneau	V-FLCE__	CH, CS, MC	35 \$
			VT-FLCE__	CB, CP, SB	35 \$
			PTC-FLCE5__	C, W, (polycarbonate)	35 \$
PTA-FLCE5__			C, W, (acrylique)	35 \$	
35	13511, 13514, 13515, 13521, 13524, 13525, 13530, 13540, 13550, 13555, 13593, 13597, 13598	V-3520__60	CB, GB, SB	39 \$	
	23511, 23514, 23515, 23521, 23524, 23525, 23530, 23540, 23550, 23555, 23593, 23597, 23598	V-4520__60	CB, GB, SB	60 \$	
	33511, 33514, 33515, 33521, 33524, 33525, 33530, 33540, 33550, 33555, 33593, 33597, 33598	V-6520__60	CB, GB, SB	77 \$	
	43524, 43530, 43540, 43555	par panneau seulement	VT-WEST__	CB, SB	35 \$
36	13617, 13627, 13630, 13640, 13655, 13698	G-3620__	CR, WR	22 \$	
	23620, 23624, 23625, 23630, 23640, 23655, 23698	G-4620__	CR, WR	36 \$	
37	13720, 13724, 13725, 13730, 13740, 13755, 13798	V-4820__60	AC, CB, CH, CP, CS, GB, GC, MC, MW, MY, SB	39 \$	
		V-4820__60	TA, TB, TC, TD	209 \$	
		P-4820__60	DP, WP, WR	39 \$	
	23720, 23724, 23725, 23730, 23740, 23755, 23798	V-6820__60	AC, CB, CH, CP, CS, GB, GC, MC, MW, MY, SB	54 \$	
		V-6820__60	TA, TB, TC, TD	209 \$	
		P-6820__60	DP, WP, WR	54 \$	
	33720, 33724, 33725, 33730, 33740, 33755, 33798	V-5820__60	AC, CB, CH, CP, CS, GB, GC, MC, MW, MY, SB	72 \$	
		V-5820__60	TA, TB, TC, TD	209 \$	
		P-5820__60	DP, WP, WR	72 \$	
	33775	33775	V-5870__60	AC, CB, CH, CS, GB, GC, MC, MW, MY, SB	34 \$
		P-5870__60	DP, WP, WR	34 \$	
	43724, 43730, 43740, 43755	Pour le format Extra Grande, le prix des verres est par panneau	V-FLCE__	CH, CS, MC	35 \$
VT-FLCE__			CB, CP, SB	35 \$	
PTC-FLCE5__			C, W, (polycarbonate)	35 \$	
PTA-FLCE5__			C, W, (acrylique)	35 \$	
38	23821, 23824, 23825, 23830, 23840, 23850, 23855	V-27820__40	AC, CH, CP, CS, GC, MC, MW, MY	54 \$	
		V-3820__40	TF	76 \$	
		P-27820__40	DP, WP, WR	54 \$	
	33821, 33824, 33825, 33830, 33840, 33850, 33855	V-37820__40	AC, CH, CP, CS, GC, MC, MW, MY	72 \$	
		V-33820__40	TF	119 \$	
42	14224, 14225, 14230, 14240, 14255, 14283, 14287	DI-4220__	CF	106 \$	
		VG-4220__	CS	81 \$	
	24224, 24225, 24230, 24240, 24255, 24283, 24287	DI-6220__	CF	125 \$	
		VG-6220__	CS	98 \$	
	34224, 34225, 34230, 34240, 34255, 34283, 34287	DI-7220__	CF	161 \$	
		VG-7220__	CS	132 \$	

Un Héritage de Beauté

Séries	Pour les numéros de modèles:	No. Produit	Codes verres et/ou description	Prix	
43	14327, 14330, 14340, 14350	V-4320__41	AC, CS, CH, GC, MC, MW, MY	29 \$	
		P-4320__41	DP, WP, WR	29 \$	
	24327, 24330, 24340, 24350	V-5320__41	AC, CS, CH, GC, MC, MW, MY	36 \$	
		P-5320__41	DP, WP, WR	36 \$	
	34327, 34330, 34340, 34350	V-7320__41	AC, CS, CH, GC, MC, MW, MY	58 \$	
		P-7320__41	DP, WP, WR	58 \$	
44	14420, 14421, 14424, 14430, 14440, 14450	V-4820__60	AC, CB, CH, CP, CS, GB, GC, MC, MW, MY, SB	39 \$	
		V-4820__60	TA, TB, TC, TD	209 \$	
		P-4820__60	DP, WP, WR	39 \$	
	24420, 24421, 24424, 24430, 24440, 24450	V-6820__60	AC, CB, CH, CP, CS, GB, GC, MC, MW, MY, SB	54 \$	
		V-6820__60	TA, TB, TC, TD	209 \$	
		P-6820__60	DP, WP, WR	54 \$	
	34420, 34421, 34424, 34430, 34440, 34450	V-5820__60	AC, CB, CH, CP, CS, GB, GC, MC, MW, MY, SB	72 \$	
		V-5820__60	TA, TB, TC, TD	209 \$	
		P-5820__60	DP, WP, WR	72 \$	
	48	14820, 14821, 14822, 14824, 14825, 14830, 14830, 14850, 14855, 14893, 14898	V-4820__60	AC, CB, CH, CP, CS, GB, GC, MC, MW, MY, SB	39 \$
			V-4820__60	TA, TB, TC, TD	209 \$
			P-4820__60	DP, WP, WR	39 \$
24820, 24821, 24822, 24824, 24825, 24830, 24840, 24850, 24855, 24893, 24898		V-6820__60	AC, CB, CH, CP, CS, GB, GC, MC, MW, MY, SB	54 \$	
		V-6820__60	TA, TB, TC, TD	209 \$	
		P-6820__60	DP, WP, WR	54 \$	
34820, 34821, 34822, 34824, 34825, 34830, 34840, 34850, 34855, 34893, 34898		V-5820__60	AC, CB, CH, CP, CS, GB, GC, MC, MW, MY, SB	72 \$	
		V-5820__60	TA, TB, TC, TD	209 \$	
		P-5820__60	DP, WP, WR	72 \$	
34870		V-5870__60	AC, CB, CH, CS, GB, GC, MC, MW, MY, SB	34 \$	
		P-5870__60	DP, WP, WR	34 \$	
44824, 44830, 44840, 44855		Pour le format Extra Grande, le prix des verres est par panneau	V-FLCE__	CH, CS, MC	35 \$
			VT-FLCE__	CB, CP, SB	35 \$
			PTC-FLCE5_	C, W, (polycarbonate)	35 \$
			PTA-FLCE5_	C, W, (acrylique)	35 \$
49		14920, 14924, 14925, 14930, 14940, 14955, 14998	V-4920__80	AC, CB, CH, CS, GB, GC, MC, MW, MY, SB	52 \$
			P-4920__80	DP, WP, WR	52 \$
		14926	V-4926__40	AC, CB, CH, CS, GB, GC, MC, MW, MY, SB	34 \$
	P-4926__40		DP, WP, WR	34 \$	
50-51-52	15020, 15024, 15027, 15030, 15040, 15050 15120, 15124, 15127, 15130, 15140, 15150 15220, 15224, 15227, 15230, 15140, 15150	V-4820__60	AC, CB, CH, CP, CS, GB, GC, MC, MW, MY, SB	39 \$	
		V-4820__60	TA, TB, TC, TD	209 \$	
		P-4820__60	DP, WP, WR	39 \$	
	15020, 15024, 15027, 15030, 15040, 15050	Dôme pour 150	VR-3216-000	(dôme en verre)	25 \$
	25020, 25024, 25027, 25030, 25040, 25050 25120, 25124, 25127, 25130, 25140, 25150 25220, 25224, 25227, 25230, 25240, 25250		V-6820__60	AC, CB, CH, CP, CS, GB, GC, MC, MW, MY, SB	54 \$
			V-6820__60	TA, TB, TC, TD	209 \$
			P-6820__60	DP, WP, WR	54 \$
	25020, 25024, 25027, 25030, 25040, 25050	Dôme pour 250	VR-6432-000	(en verre)	36 \$
	35020, 35024, 35027, 35030, 35040, 35050 35120, 35124, 35127, 35130, 35140, 35150 35220, 35224, 35227, 35230, 35240, 35250		V-5820__60	AC, CB, CH, CP, CS, GB, GC, MC, MW, MY, SB	72 \$
			V-5820__60	TA, TB, TC, TD	209 \$
			P-5820__60	DP, WP, WR	72 \$
			VR-6510-000	(en verre)	39 \$
	35020, 35024, 35027, 35030, 35040, 35050	Dôme pour 350	VR-6510-000	(en verre)	39 \$

Séries	Pour les numéros de modèles:	No. Produit	Codes verres et/ou description	Prix	
54	15424, 15425, 15430, 15440, 15455	V-5420__40	AC, CH, CS, GC, MC, MW, MY	33 \$	
		P-5420__40	DP, WP, WR	33 \$	
	25424, 25425, 25430, 25440, 25455	V-7920__40	AC, CH, CS, GC, MC, MW, MY	37 \$	
		P-7920__40	DP, WP, WR	37 \$	
	25470	V-2872__41	AC, CH, CS, GC, MC, MW, MY	25 \$	
		P-2872__41	DP, WP, WR	25 \$	
65-66-67	16501, 16502, 16504, 16527, 16530, 16540, 16550 16601, 16602, 16627, 16630, 16640, 16650 16701, 16702, 16727, 16730, 16740, 16750, 16770	V-27820__40	AC, CH, CP, CS, GC, MC, MW, MY	54 \$	
		P-27820__40	DP, WP, WR	54 \$	
	26501, 26502, 26504, 26527, 26530, 26540, 26550 26601, 26602, 26627, 26630, 26640, 26650 26701, 26702, 26727, 26730, 26740, 26750, 26770	V-37820__40	AC, CH, CP, CS, GC, MC, MW, MY	72 \$	
		P-37820__40	DP, WP, WR	72 \$	
	36501, 36502, 36504, 36527, 36530, 36540, 36550 36601, 36602, 36627, 36630, 36640, 36650 36701, 36702, 36727, 36730, 36740, 36750	V-36520__40	AC, CH, CP, CS, GC, MC, MW, MY	93 \$	
		P-36520__40	DP, WP, WR	93 \$	
	69	16920, 16924, 16927, 16930, 16940, 16955	V-4820__60	AC, CB, CH, CP, CS, GB, GC, MC, MW, MY, SB	39 \$
			V-4820__60	TA, TB, TC, TD	209 \$
			P-4820__60	DP, WP, WR	39 \$
		26920, 26924, 26927, 26930, 26940, 26955	V-6820__60	AC, CB, CH, CP, CS, GB, GC, MC, MW, MY, SB	54 \$
V-6820__60			TA, TB, TC, TD	209 \$	
P-6820__60			DP, WP, WR	54 \$	
36920, 36924, 36927, 36930, 36940, 36955		V-5820__60	AC, CB, CH, CP, CS, GB, GC, MC, MW, MY, SB	72 \$	
		V-5820__60	TA, TB, TC, TD	209 \$	
		P-5820__60	DP, WP, WR	72 \$	
78		27830, 27840, 27850, 27864, 27865	V-27820__40	AC, CH, CP, CS, GC, MC, MW, MY	54 \$
			V-27820__40	TH	119 \$
			P-27820__40	DP, WP, WR	54 \$
	37830, 37840, 37850, 37864, 37865	V-37820__40	AC, CH, CP, CS, GC, MC, MW, MY	72 \$	
		V-37820__40	TH	149 \$	
		P-37820__40	DP, WP, WR	72 \$	
88	18826, 18830, 18840, 18850, 18864, 18865, 28870	V-5320__41	AC, CS, CH, CP, GC, MC, MW, MY	36 \$	
		P-5320__41	DP, WP, WR	36 \$	
	28830, 28840, 28850, 28864, 28865	V-9820__41	AC, CS, CH, CP, GC, MC, MW, MY	76 \$	
		P-9820__41	DP, WP, WR	76 \$	
	28826	V-9826__121	AC, CS, CH, CP, GC, MC, MW, MY	76 \$	
		P-9826__121	DP, WP, WR	76 \$	

SUPPLÉMENT POUR LES OPTIONS ET ACCESSOIRES

CHAÎNE ADDITIONNELLE (48" INCLUS DANS CHAQUE LUMINIÈRE): JUSQU'À 60 POUCES EN PLUS, AJOUTER : 26 \$ CHAQUE POUCE ADDITIONNEL SUPPLÉMENTAIRE, TOUS LES FINIS, AJOUTER PAR POUCE : 0.70 \$	PRIX POUR CHANGEMENT DE BASE	
	Base 1176, 1177, 1178, 1179, 1181, 1188	42 \$
	Base 1168, 1182, 1186, 1189	48 \$
	Base 1175, 1184, 1185	69 \$

Pour option ÉCONOMIE D'ÉNERGIE, S.V.P. contacter notre service à la clientèle.

Liste de prix 2024

Les Essentiels

(page 205)

Poteaux, boîtes aux lettres et

plaques d'adresse








(pages 206 - 207)

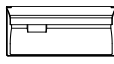




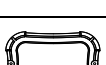















SNOC Inc.
17200 Centrale, St-Hyacinthe
Québec, Canada J2T 4J7




















Téléphone: 1-450-774-5238
Ligne directe: 1-800-461-7662
Fax: 1-450-774-1954



















Courriel: info@snoc.net
Site internet: www.snocinc.com





















POTEAUX ET ACCESSOIRES								
La hauteur standard des options est calculée à partir du haut du poteau (haut) ou à partir du bas du poteau (bas)				DR : Prise de courant double DDTF	131.00 \$			
Pour hauteur spéciale: AJOUTER au prix de l'option :				60.00 \$	HR : Trou pour cellule photo électrique	35.00 \$		
Pour poteau plus court: AJOUTER POUR FRAIS DE COUPE :				40.00 \$	HT : Trou pour plaque d'adresse	35.00 \$		
Si vous avez des têtes-multiples avec luminaires vers le bas, veuillez vérifier la hauteur des trous s'ils sont en concurrence avec les luminaires.				SR : Prise de courant simple	64.00 \$			
				TR : Traverse	52.00 \$			
				OPTION POUR POTEAU (hauteur standard par poteau)				
Numéro Catalogue		Couleur BK, CB, TC, WH	Antique 4, 5, 7, 8,	HT	HR	PR	SR / DR	TR
	82001__	264.10	287.90	9" (haut)	11.5" (haut)		24" (bas)	9" (haut)
3" A 76" 12 côtés, base décorative soudée (goujons)								
	82002__	194.30	213.90	9" (haut)	11.5" (haut)		24" (bas)	9" (haut)
3" A 76" rond; base décorative vissée (goujons)								
	82007__	78.60	107.10	9" (haut)	11.5" (haut)		54" (bas)	9" (haut)
3" A 82" rond, enfouissement direct								
	82043__	210.80	234.50	9" (haut)	11.5" (haut)		24" (bas)	9" (haut)
3" A 76" rond, poteau 3-sections (goujons)								
	81369__	33.00	47.00					
Base piédestal avec collet 3" diamètre								
	81370__	42.00	56.00					
Base piédestal avec collet 3" diamètre								
	82008__	43.00	57.00					
Base de montage pour poteau 3" diamètre								


BOITES AUX LETTRES ET PLAQUES D'ADRESSE				
	Numéro Catalogue	Couleur BK, CB, TC, WH	Antique 4, 5, 7, 8,	NOTES
	71040__	85.00	VOIR 81374	
Boîte aux lettres sans crochet				
	71041__	95.10	VOIR 81373	
Boîte aux lettres avec crochets				
	81373__	VOIR 71041	102.20	
Boîte aux lettres avec crochets				
	81374__	VOIR 71040	91.50	
Boîte aux lettres sans crochet				
	85001__	86.40	94.20	
Plaque d'adresse				
	85002__	73.70	80.60	
Plaque d'adresse				


















	Numéro Catalogue	Couleur BK, CB, TC, WH	Antique 4, 5, 7, 8	NOTES		
		PRIX DE BASE				
	85007__ Plaque d'adresse illuminée	120.60	129.30			
	85008__ Plaque d'adresse pour poteau	148.70	157.80			
CHIFFRES AUTOCOLLANTS - DISPONIBLES EN NOIR SEULEMENT						
		<i>pqt de 12*</i>	<i>à l'unité</i>	*Note: le prix dans la colonne pqt de 12 est par chiffre unitaire		
0	85900	1.43	2.00			
1	85901	1.43	2.00			
2	85902	1.43	2.00			
3	85903	1.43	2.00			
4	85904	1.43	2.00			
5	85905	1.43	2.00			
6	85906	1.43	2.00			
7	85907	1.43	2.00			
8	85908	1.43	2.00			
9	85909	1.43	2.00			
	Numéro Catalogue	Couleur BK, CB, TC, WH	Antique 4, 5, 7, 8	OPTION DE VERRE	OPTION DEL (LD) : ÉQUIVALENT 60W	NOTES
		PRIX DE BASE		ADDITIONNER AU PRIX DE BASE		
	81001__ VINTAGE II, verre clair biseauté, petit	85.00	93.70	SE: 0.00	n/d	SE = verre givré biseauté
	81002__ VINTAGE II, verre clair biseauté, petit	87.60	96.80	SE: 0.00	38.00	SE = verre givré biseauté
	81003__ VINTAGE II, verre clair biseauté, petit	86.40	96.10	SE: 0.00	n/d	SE = verre givré biseauté
	81004__ VINTAGE II, verre clair biseauté, petit	90.10	99.70	SE: 0.00	38.00	SE = verre givré biseauté
	81005__ VINTAGE II, verre clair biseauté, petit	87.60	96.80	SE: 0.00	38.00	SE = verre givré biseauté
	81006__ VINTAGE II, verre clair biseauté, petit	91.40	99.70	SE: 0.00	38.00	SE = verre givré biseauté
	81007__ VINTAGE II, verre clair biseauté, petit	82.60	91.20	SE: 0.00	38.00	SE = verre givré biseauté
	81008__ VINTAGE III, verre clair biseauté, petit	88.90	98.10	SE: 0.00	n/d	SE = verre givré biseauté
	81009__ VINTAGE III, verre clair biseauté, petit	92.70	101.60	SE: 0.00	38.00	SE = verre givré biseauté
	81010__ VINTAGE III, verre clair biseauté, petit	95.10	104.70	SE: 0.00	n/d	SE = verre givré biseauté
	81011__ VINTAGE III, verre clair biseauté, petit	99.00	108.50	SE: 0.00	38.00	SE = verre givré biseauté



















	Numéro Catalogue	Couleur BK, CB, TC, WH	Antique 4, 5, 7, 8	OPTION DE VERRE	OPTION DEL (LD) : ÉQUIVALENT 60W	NOTES
		PRIX DE BASE		ADDITIONNER AU PRIX DE BASE		
	81012__	92.70	101.60	SE: 0.00	38.00	SE = verre givré biseauté
	VINTAGE III, verre clair biseauté, petit					
	81013__	95.10	104.70	SE: 0.00	38.00	SE = verre givré biseauté
	VINTAGE III, verre clair biseauté, petit					
	81014__	88.90	98.10	SE: 0.00	38.00	SE = verre givré biseauté
	VINTAGE III, verre clair biseauté, petit					
	81029__	137.10	146.70	SE: 0.00	38.00	SE = verre givré biseauté
	VINTAGE II, verre clair biseauté, grand					
	81030__	142.10	151.60	SE: 0.00	38.00	SE = verre givré biseauté
	VINTAGE II, verre clair biseauté, grand					
	81031__	143.50	154.40	SE: 0.00	38.00	SE = verre givré biseauté
	VINTAGE II, verre clair biseauté, grand					
	81032__	148.70	159.90	SE: 0.00	38.00	SE = verre givré biseauté
	VINTAGE II, verre clair biseauté, grand					
	81033__	142.10	151.60	SE: 0.00	38.00	SE = verre givré biseauté
	VINTAGE II, verre clair biseauté, grand					
	81034__	148.70	158.10	SE: 0.00	38.00	SE = verre givré biseauté
	VINTAGE II, verre clair biseauté, grand					
	81035__	138.40	148.00	SE: 0.00	38.00	SE = verre givré biseauté
	VINTAGE II, verre clair biseauté, grand					
	81036__	142.10	151.90	SE: 0.00	38.00	SE = verre givré biseauté
	VINTAGE III, verre clair biseauté, grand					
	81037__	146.00	156.10	SE: 0.00	38.00	SE = verre givré biseauté
	VINTAGE III, verre clair biseauté, grand					
	81038__	147.20	157.80	SE: 0.00	38.00	SE = verre givré biseauté
	VINTAGE III, verre clair biseauté, grand					
	81039__	153.70	164.30	SE: 0.00	38.00	SE = verre givré biseauté
	VINTAGE III, verre clair biseauté, grand					
	81040__	146.00	156.10	SE: 0.00	38.00	SE = verre givré biseauté
	VINTAGE III, verre clair biseauté, grand					
	81041__	152.30	166.50	SE: 0.00	38.00	SE = verre givré biseauté
	VINTAGE III, verre clair biseauté, grand					
	81042__	142.10	152.00	SE: 0.00	38.00	SE = verre givré biseauté
	VINTAGE III, verre clair biseauté, grand					
	81081__	353.60	382.10	SE: 0.00	76.00	SE = verre givré biseauté
	VINTAGE II, verre clair biseauté, grand					
	81082__	371.90	400.40	SE: 0.00	76.00	SE = verre givré biseauté
	VINTAGE III, verre clair biseauté, grand					








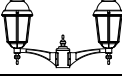
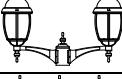
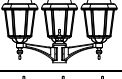
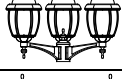
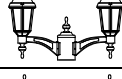
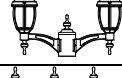
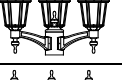



	Numéro Catalogue	Couleur BK, CB, TC, WH	Antique 4, 5, 7, 8	OPTION DE VERRE	OPTION DEL (LD) : ÉQUIVALENT 60W	NOTES
		PRIX DE BASE		ADDITIONNER AU PRIX DE BASE		
	81085__ VINTAGE II, verre clair biseauté, grand	488.50	525.60	SE: 0.00	113.00	SE = verre givré biseauté
	81086__ VINTAGE III, verre clair biseauté, grand	516.00	553.70			
	81177__ VINTAGE II, verre clair biseauté, petit	258.00	284.10	SE: 0.00	76.00	SE = verre givré biseauté
	81178__ VINTAGE III, verre clair biseauté, petit	273.70	301.70			
	81181__ VINTAGE II, verre clair biseauté, petit	344.40	378.80	SE: 0.00	113.00	
	81182__ VINTAGE III, verre clair biseauté, petit	368.10	405.50			
	81388__ IMAGINE, verre avec motifs givrés	79.90	87.70		38.00	
	81389__ IMAGINE, verre avec motifs givrés	85.00	92.00			
	81390__ IMAGINE, verre avec motifs givrés	82.60	90.00		38.00	
	81391__ IMAGINE, verre avec motifs givrés	78.80	85.50			
	81392__ IMAGINE, verre avec motifs givrés	281.50	302.20		113.00	
	81397__ IMAGINE, verre avec motifs givrés	87.60	94.90			
	81399__ VINTAGE II, verre clair biseauté, petit	123.20	132.80	voir SE: 86399	n/d	SE = verre givré biseauté
	81400__ VINTAGE III, verre clair biseauté, petit	125.70	136.40	voir SE: 86400	n/d	SE = verre givré biseauté
	81402__ CR RESIDENCE, acrylique clair	104.10	111.50		38.00	
	81402__ WR RESIDENCE, acrylique blanc	104.10	111.50			
	81403__ CR RESIDENCE, acrylique clair	104.10	111.50			
	81403__ WR RESIDENCE, acrylique blanc	104.10	111.50		38.00	
	81404__ CR RESIDENCE, acrylique clair	108.00	115.90			
	81404__ WR RESIDENCE, acrylique blanc	108.00	115.90			
	81405__ CR RESIDENCE, acrylique clair	79.90	86.50		38.00	
	81405__ WR RESIDENCE, acrylique blanc	79.90	86.50			
	RESIDENCE, acrylique blanc					


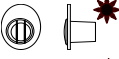








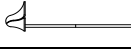





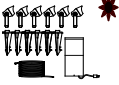



	Numéro Catalogue	Couleur BK, CB, TC, WH	Antique 4, 5, 7, 8	OPTION DE VERRE	OPTION DEL (LD) : ÉQUIVALENT 60W	NOTES
		PRIX DE BASE		ADDITIONNER AU PRIX DE BASE		
	81406__ CR	77.40	85.10		38.00	
	RESIDENCE, acrylique clair					
	81406__ WR	77.40	85.10			
	RESIDENCE, acrylique blanc					
	81407__	102.90	115.90	voir CS: 81435	38.00	CS = verre clairsemé
	HERITAGE, verre avec motifs givrés					
	81408__	101.60	109.20	voir CS: 81436	38.00	CS = verre clairsemé
	HERITAGE, verre avec motifs givrés					
	81409__	100.30	106.90	voir CS: 81437	38.00	CS = verre clairsemé
	HERITAGE, verre avec motifs givrés					
	81435__	124.50	137.30	motifs givrés voir 81407	38.00	
	HERITAGE, verre clairsemé					
	81436__	122.00	129.30	motifs givrés voir 81408	38.00	
	HERITAGE, verre clairsemé					
	81437__	120.60	127.40	motifs givrés voir 81409	38.00	
	HERITAGE, verre clairsemé					
	81440__	90.10	99.90		38.00	
	IMAGINE, verre avec motifs givrés					
	81441__	87.60	95.30		38.00	
	IMAGINE, verre avec motifs givrés					
	81442__	94.00	99.70		38.00	
	IMAGINE, verre avec motifs givrés					
	81443__	87.60	95.30		38.00	
	IMAGINE, verre avec motifs givrés					
	81444__	226.50	245.50		76.00	
	IMAGINE, verre avec motifs givrés					
	81447__	41.80	47.70		n/d	
	VINTAGE, acrylique clair bullé					
	81468__	92.70	100.90		38.00	
	VISION, verre à motif contours biseautés					
	81469__	99.00	107.00		38.00	
	VISION, verre à motif contours biseautés					
	81470__	88.90	96.30		38.00	
	VISION, verre à motif contours biseautés					
	81471__	325.10	346.30		113.00	
	VISION, verre à motif contours biseautés					
	81482__	85.00	93.00	CS: 9.40 FF: 14.30 SE: 0.00	38.00	CS = verre clairsemé FF = café givré SE = verre givré biseauté
	ELEGANT, verre clair biseauté					
	81483__	85.00	93.00	CS: 9.40 FF: 14.30 SE: 0.00	38.00	CS = verre clairsemé FF = café givré SE = verre givré biseauté
	ELEGANT, verre clair biseauté					
	81483__ 3V	324.90	350.60	CS: 28.30 FF: 42.70 SE: 0.00	113.00	CS = verre clairsemé FF = café givré SE = verre givré biseauté
	ELEGANT, verre clair biseauté					

	Numéro Catalogue	Couleur BK, CB, TC, WH	Antique 4, 5, 7, 8	OPTION DE VERRE	OPTION DEL (LD) : ÉQUIVALENT 60W	NOTES
		PRIX DE BASE		ADDITIONNER AU PRIX DE BASE		
	81484__	462.30	489.50	CS: 28.30 FF: 42.70 SE: 0.00	113.00	CS = verre clairsemé FF = café givré SE = verre givré biseauté
	ELEGANT, verre clair biseauté avec poteau					
	81485__	149.80	161.30	CS: 9.40 FF: 14.30 SE: 0.00	38.00	CS = verre clairsemé FF = café givré SE = verre givré biseauté
	PRESTIGE, verre clair biseauté					
	81486__	149.80	161.30	CS: 9.40 FF: 14.30 SE: 0.00	38.00	CS = verre clairsemé FF = café givré SE = verre givré biseauté
	PRESTIGE, verre clair biseauté					
	81487__	126.90	137.70	motifs givrés voir 81508	38.00	
	VICTORIA, verre Tiffany					
	81488__	135.80	146.80	motifs givrés voir 81509	38.00	
	VICTORIA, verre Tiffany					
	81488__ 2V	352.40	373.80	motifs givrés voir 81509 2V	76.00	
	VICTORIA, verre Tiffany					
	81488__ 3V	474.10	507.60	motifs givrés voir 81509 3V	113.00	
	VICTORIA, verre Tiffany					
	81490__	126.90	137.70	motifs givrés voir 81510	38.00	
	VICTORIA, verre Tiffany					
	81491__	135.80	147.00	motifs givrés voir 81511	38.00	
	VICTORIA, verre Tiffany					
	81492__	156.20	168.50	CS: 9.40 FF: 14.30 SE: 0.00	38.00	CS = verre clairsemé FF = café givré SE = verre givré biseauté
	PRESTIGE, verre clair biseauté					
	81493__	146.00	158.10	CS: 9.40 FF: 14.30 SE: 0.00	38.00	CS = verre clairsemé FF = café givré SE = verre givré biseauté
	PRESTIGE, verre clair biseauté					
	81494__	85.00	93.00	CS: 9.40 FF: 14.30 SE: 0.00	38.00	CS = verre clairsemé FF = café givré SE = verre givré biseauté
	ELEGANT, verre clair biseauté					
	81495__	91.40	99.60	CS: 9.40 FF: 14.30 SE: 0.00	38.00	CS = verre clairsemé FF = café givré SE = verre givré biseauté
	ELEGANT, verre clair biseauté					
	81503__	106.50	114.90		38.00	
	ACCORD, verre clair biseauté					
	81504__	111.60	119.60		38.00	
	ACCORD, verre clair biseauté					
	81505__	111.60	119.60		38.00	
	ACCORD, verre clair biseauté					
	81507__	120.60	130.30		38.00	
	ACCORD, verre clair biseauté					
	81508__	105.40	111.30	verres Tiffany voir 81487	38.00	
	VICTORIA, panneaux de verre aux motifs givrés					

	Numéro Catalogue	Couleur BK, CB, TC, WH	Antique 4, 5, 7, 8	OPTION DE VERRE	OPTION DEL (LD) : ÉQUIVALENT 60W	NOTES
		PRIX DE BASE		ADDITIONNER AU PRIX DE BASE		
	81509__	113.10	122.20	verres Tiffany voir 81488	38.00	
	VICTORIA, panneaux de verre aux motifs givrés					
	81509__ 2V	315.70	337.70	verres Tiffany voir 81488 2V	76.00	
	VICTORIA, panneaux de verre aux motifs givrés					
	81509__ 3V	416.50	441.20	verres Tiffany voir 81488 3V	113.00	
	VICTORIA, panneaux de verre aux motifs givrés					
	81510__	109.20	115.90	verres Tiffany voir 81490	38.00	
	VICTORIA, panneaux de verre aux motifs givrés					
	81511__	113.10	119.30	verres Tiffany voir 81491	38.00	
	VICTORIA, panneaux de verre aux motifs givrés					
	81520__	125.70	133.50		38.00	
	LUXIA, verre scavo					
	81521__	133.40	142.00		38.00	
	LUXIA, verre scavo					
	81522__	133.40	142.00		38.00	
	LUXIA, verre scavo					
	81523__	128.30	136.00		38.00	
	LUXIA, verre scavo					
	81524__	148.70	159.90		38.00	
	LUXIA, verre scavo					
	81525__	148.70	159.90		38.00	
	LUXIA, verre scavo					
	81526__	140.90	152.70		38.00	
	LUXIA, verre scavo					
	81532__	124.50	131.60		38.00	
	DELTA, verre clairsemé					
	81532__ TG	140.90	147.90		38.00	
	DELTA, verre Tiffany					
	81533__	133.40	140.50		38.00	
	DELTA, verre clairsemé					
	81533__ TG	149.80	156.80		38.00	
	DELTA, verre Tiffany					
	81534__	133.40	140.50		38.00	
	DELTA, verre clairsemé					
	81534__ TG	149.80	156.80		38.00	
	DELTA, verre Tiffany					
	81541__	94.00	99.30		n/d	
	EVOLUTION, rond					
	81542__	106.50	112.70		n/d	
	EVOLUTION, rond					

	Numéro Catalogue	Couleur BK, CB, TC, WH	Antique 4, 5, 7, 8,	NOTES
	86004__	105.40	115.20	
	NOVELLA II, dôme et verre givré, biseauté, petit			
	86005__	102.90	111.20	
	NOVELLA II, dôme et verre givré, biseauté, petit			
	86006__	105.40	113.90	
	NOVELLA II, dôme et verre givré, biseauté, petit			
	86007__	96.50	105.50	
	NOVELLA II, dôme et verre givré, biseauté, petit			
	86008__	102.90	112.00	
	NOVELLA III, dôme et verre givré, biseauté, petit			
	86009__	106.50	116.10	
	NOVELLA III, dôme et verre givré, biseauté, petit			
	86010__	110.40	120.10	
	NOVELLA III, dôme et verre givré, biseauté, petit			
	86011__	114.20	123.90	
	NOVELLA III, dôme et verre givré, biseauté, petit			
	86012__	106.50	116.10	
	NOVELLA III, dôme et verre givré, biseauté, petit			
	86013__	110.40	119.30	
	NOVELLA III, dôme et verre givré, biseauté, petit			
	86014__	102.90	112.00	
	NOVELLA III, dôme et verre givré, biseauté, petit			
	86029__	154.90	164.30	
	NOVELLA II, dôme et verre givré, biseauté, grand			
	86030__	160.00	169.10	
	NOVELLA II, dôme et verre givré, biseauté, grand			
	86031__	161.20	171.60	
	NOVELLA II, dôme et verre givré, biseauté, grand			
	86032__	166.30	176.80	
	NOVELLA II, dôme et verre givré, biseauté, grand			
	86033__	160.00	169.10	
	NOVELLA II, dôme et verre givré, biseauté, grand			
	86034__	163.90	174.10	
	NOVELLA II, dôme et verre givré, biseauté, grand			
	86035__	156.20	165.50	
	NOVELLA II, dôme et verre givré, biseauté, grand			

	Numéro Catalogue	Couleur BK, CB, TC, WH	Antique 4, 5, 7, 8,	NOTES
	86036__	160.00	169.80	
	NOVELLA III, dôme et verre givré, biseauté, grand			
	86037__	163.90	173.80	
	NOVELLA III, dôme et verre givré, biseauté, grand			
	86038__	166.30	176.20	
	NOVELLA III, dôme et verre givré, biseauté, grand			
	86039__	171.40	181.70	
	NOVELLA III, dôme et verre givré, biseauté, grand			
	86040__	163.90	173.80	
	NOVELLA III, dôme et verre givré, biseauté, grand			
	86041__	168.80	182.40	
	NOVELLA III, dôme et verre givré, biseauté, grand			
	86042__	160.00	170.10	
	NOVELLA III, dôme et verre givré, biseauté, grand			
	86081__	385.20	412.90	
	NOVELLA II, dôme et verre givré, biseauté, grand			
	86082__	403.40	431.50	
	NOVELLA III, dôme et verre givré, biseauté, grand			
	86085__	534.40	571.90	
	NOVELLA II, dôme et verre givré, biseauté, grand			
	86086__	561.90	600.00	
	NOVELLA III, dôme et verre givré, biseauté, grand			
	86177__	282.90	309.90	
	NOVELLA II, dôme et verre givré, biseauté, petit			
	86178__	300.00	327.40	
	NOVELLA III, dôme et verre givré, biseauté, petit			
	86181__	382.40	416.70	
	NOVELLA II, dôme et verre givré, biseauté, petit			
	86182__	406.00	443.10	
	NOVELLA III, dôme et verre givré, biseauté, petit			
	86399__	118.10	127.30	
	NOVELLA II, verre givré, biseauté, petit			
	86400__	120.60	130.50	
	NOVELLA III, verre givré, biseauté, petit			

JARDIN VINTAGE				
	Numéro Catalogue	Couleur BK, TC	Antique AG,	NOTES
	81420__	14.00	14.70	
	Adaptateur de montage 12 v.			
	83101__	153.70	169.00	* Ampoule MR-16 DEL 3 watts incluse
	83102__	83.80	91.50	* Ampoule MR-16 DEL 3 watts incluse
	83103__	87.60	95.90	* Ampoule MR-16 DEL 3 watts incluse
	83104__	71.10	78.70	
	83105__	97.90	108.00	
	83106__	97.90	108.00	
	83110__	66.00	72.90	
	83111__	77.40	84.80	
	83112__	82.60	90.80	
	83113__	72.30	79.50	
	83001__	290.80	319.10	* Ampoule MR-16 DEL 3 watts incluse (pour luminaire d'accentuation seulement)
	avec transformateur 1240 CK 150			
	83001__ RK	313.60	344.00	
	avec transformateur 1240 RK 150			
	83001__ LD	349.20	384.10	
	avec transformateur 1245 CK 50 PR			
	83001__ RK LD	370.70	407.90	
	avec transformateur 1240 RK 150			
	83002__	326.30	355.90	* Ampoules MR-16 DEL 3 watts incluse
	83003__	290.80	319.40	
	83006__	236.10	259.50	
	83008__	306.00	336.10	
	83009__	636.10	636.10	* Ampoules MR-16 DEL 3 watts incluse
	83010__	260.30	286.40	
	83011__	401.10	441.00	
	83015__ LD	424.10	467.00	

VERRES DE REMPLACEMENT

Tous les verres sont vendus en ensemble complet seulement

COLLECTION	NO PRODUIT	DESCRIPTION	PRIX
Accord	V-ACCCB22	clair biseauté	29.80
Delta	V-DELSC40	clairsemé	32.40
	V-VICTG40	tiffany	42.40
Elegant	V-4820CB60	clair biseauté	41.10
	V-4820CS60	clairsemé	41.10
	V-4820FF60	café givré	58.60
	V-4820SB60	givré biseauté	41.10
Heritage	V-HERR40	motifs givrés	32.40
	V-DELSC40	clairsemé	28.70
Horizon	V-HORSC40	motifs givrés	32.40
	V-NUASM40	marbré blanc	38.30
Imagine	V-VINC	clair + motif givré	28.70
Jazz	V-JAZCB40	clair biseauté	28.70
Luxia	V-LUXAB40	marbré blanc	34.80
	V-LUXSV40	scavo	34.80
Nuance	V-NUASM40	marbré blanc	38.30
Prestige	V-4820CB60	clair biseauté	41.10
	V-4820CS60	clairsemé	41.10
	V-4820FF60	café givré	58.60
	V-4820SB60	givré biseauté	41.10
Residence	PYA-150DX197C	acrylique clair	22.80
	DI-81402WR	acrylique blanc	22.80
	DI-81406CR	acrylique clair	22.80
	DI-81406WR	acrylique blanc	22.80

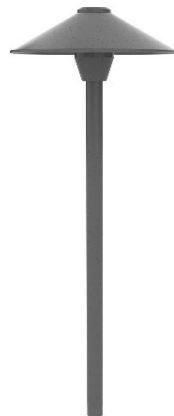
COLLECTION	NO PRODUIT	DESCRIPTION	PRIX
Victoria	V-HERR40	motifs givrés	32.40
	V-VICTG40	tiffany	42.40
Vision	V-VISBV60	motifs givrés	28.70
81447	PTA-81447CS	acrylique clairsemé	15.70
PETIT FORMAT			
Novella II	V-VIN1SB	givré biseauté	29.80
Novella III	V-VIN3SB	givré biseauté	29.80
Novella dôme	VG-8601FG	dôme givré	22.00
GRAND FORMAT			
Novella II	V-VIN5SB	givré biseauté	29.80
Novella III	V-VIN7SB	givré biseauté	29.80
Novella dôme	VG-8629FG	dôme givré	29.20
PETIT FORMAT			
Vintage II	V-VIN1B	clair biseauté	29.80
	V-VIN1SB	givré biseauté	29.80
Vintage III	V-VIN3B	clair biseauté	29.80
	V-VIN3SB	givré biseauté	29.80
GRAND FORMAT			
Vintage II	V-VIN5B	clair biseauté	29.80
	V-VIN5SB	givré biseauté	29.80
Vintage III	V-VIN7B	clair biseauté	29.80
	V-VIN7SB	givré biseauté	29.80

CHAINE ADDITIONNELLE
(48" INCLUS DANS CHAQUE LUMINAIRE):
JUSQU'À 60 POUCES DE PLUS, AJOUTER: 26.00 \$
CHAQUE POUCE ADDITIONNEL SUPPLÉMENTAIRE,
TOUS LES FINIS, AJOUTER 0.70 \$ LE POUCE

**Pour option ÉCONOMIE D'ÉNERGIE,
S.V.P. contacter notre service à la clientèle.**

Liste de prix 2024

Éclairage
Paysager
(page 219)













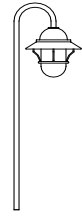

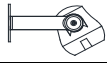


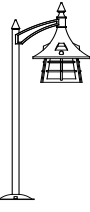







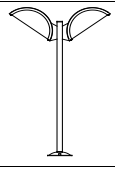









SNOC Inc.
17200 Centrale, St-Hyacinthe
Québec, Canada J2T 4J7




















Téléphone: 1-450-774-5238
Ligne directe: 1-800-461-7662
Fax: 1-450-774-1954















Courriel: info@snoc.net
Site internet: www.snocinc.com

Éclairage paysager

	Numéro Catalogue	FINIS: 01, 03, 06, 09, 10, 20, 21, 27, 29, 39, 40, 49, 50, 51, 52, 53, 54	FINIS: 04, 05, 07, 08, 46, 47, 48		Numéro Catalogue	FINIS: 01, 03, 06, 09, 10, 20, 21, 27, 29, 39, 40, 49, 50, 51, 52, 53, 54	FINIS: 04, 05, 07, 08, 46, 47, 48
* Piquet 8" inclus	* ampoule DEL incluse		** Piquet 14" inclus	* Piquet 8" inclus	* ampoule DEL incluse		** Piquet 14" inclus
	0100 LV_	46.10	59.60		0141 LV_LD2*	89.10	101.20
	0100 LV_LD2	75.60	89.50				
	0100 LV_LD4	87.60	101.80				
	0101 LV_	66.30	80.60		0201 LH_	148.90	165.90
	0101 LV_LD2	93.90	108.10		0201 LH_LD8	235.70	252.40
	0101 LV_LD4	105.70	120.60		LH: plaque de montage 1273 incluse		
	0102 LV_	54.00	65.50		0201 LV_**	174.50	186.90
	0102 LV_LD2	82.60	94.50		0201 LV_LD2**	189.50	202.90
	0102 LV_LD4	94.50	107.10		0201 LV_LD4**	201.00	215.40
	0103 HG_ *	146.30	168.60		0201 LV_LD8**	222.80	238.50
	0103 LV_LD4_	177.20	199.20		0216 LH_	96.30	111.30
	0103 LV_LD8_	198.30	221.70		0216 LH_LD8	199.20	218.20
	0109 LV_*	94.50	110.10		LH: plaque de montage 1273 incluse		
	0109 LV_LD2*	119.20	134.70		0220 LV_**	113.20	129.70
	0109 LV_LD4*	130.90	147.10		0220 LV_LD2**	137.30	153.80
	0110 LV_*	84.70	99.70		0220 LV_LD4**	149.60	166.70
	0110 LV_LD2*	110.30	125.50		0221 LV_**	92.40	106.90
	0110 LV_LD4*	122.20	138.10				
	0111 LV_*	102.80	120.10		0222 LV_**	124.90	141.60
	0111 LV_LD2*	126.60	144.10				
	0111 LV_LD4*	138.60	156.50		0224 LH_	120.10	132.80
	0112 LV_*	90.50	105.80		0224 LH_LD8	215.40	232.30
	0112 LV_LD2*	115.50	131.40		LH: plaque de montage 1273 incluse		
	0112 LV_LD4*	127.30	144.00		0224 LV_**	144.70	160.10
	0114 HG_ *	79.70	90.60		0224 LV_LD2**	165.00	180.40
	0115 HG_ *	91.00	102.20		0224 LV_LD4**	177.40	193.30
	0122 HG_ *	159.10	180.80		0224 LV_LD8**	201.70	218.00
	0122 LV_LD4	193.50	216.50		0225 LH_	161.00	176.50
	0122 LV_LD8	200.10	223.30		0225 LH_LD8	252.90	271.80
	0123 HG_ *	92.80	105.20		LH: plaque de montage 1273 incluse		
	0124 HG_ *	100.30	112.60		0225 LV_**	187.80	204.30
	0125 HG_ *	131.40	148.40		0225 LV_LD2**	203.80	220.80
	DEL: N = 20° M = 32° W = 44°				0225 LV_LD4**	215.90	233.90
	0125 LV_LD4_	154.10	171.60		0225 LV_LD8**	238.90	257.30
	0126 HG_ *	131.40	148.40		0227 LH_	126.70	142.00
	0127 LH_	338.80	383.00		LH: plaque de montage 1273 incluse		
	0127 LH_LD20_	466.40	508.40		0227 LV_**	152.80	169.10
	0128 MH_70	469.30	519.60		0227 LV_LD2**	172.20	188.80
	0128 MH_100	495.00	547.30		0227 LV_LD4**	184.70	201.90
	0129 HG_ *	133.80	151.00		0228 LH_	230.80	259.80
	0135 LV_LD4*	70.00	79.60		LH: plaque de montage 1273 incluse		
	0139 LV_*	94.60	107.40		0228 LV_**	256.40	287.10
	0139 LV_LD2*	119.20	135.40		0228 LV_LD2**	300.20	331.40
	0139 LV_LD4*	130.80	148.70		0228 LV_LD4**	325.10	357.40
	0140 LV_LD2*	89.10	101.20		0300 LV_LD3 15	81.20	89.60
					0300 LV_LD6 27	122.40	134.90
					0300 LV_LD9 37	204.80	225.90
					0510 HG_*	81.20	93.50
					0511 HG_*	85.50	98.10
					0512 HG_	92.80	105.20

Éclairage paysager







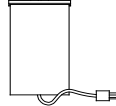
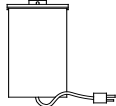

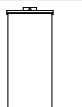

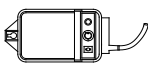

	Numéro Catalogue	FINIS: 01, 03, 06, 09, 10, 20, 21, 27, 29, 39, 40, 49, 50, 51, 52, 53, 54	FINIS: 04, 05, 07, 08, 46, 47, 48
* Piquet 8" inclus	★ ampoule DEL incluse	** Piquet 14" inclus	
	0520 LH_	57.80	69.40
	0521 LH_	67.40	79.60
	0522 LH_	74.70	87.40
	0523 LH_	63.00	75.40
	0524 LH_	74.50	85.40
	0525 LH_	80.00	94.50
	★ 0527 HG_*	93.80	107.40
	0527 LH_	79.40	93.00
	LH: plaque de montage 1273 incluse		
	★ 0529 HG_*	99.10	113.00
	0529 LH_	84.80	98.30
	LH: plaque de montage 1273 incluse		
	★ 0531 HG_*	92.90	107.60
	★ 0532 HG_	99.40	114.10
	0540 LH_	65.30	79.30
	0541 LH_	78.30	94.00
	0542 LH_	89.60	106.30
	0543 LH_	71.50	85.70
	0544 LH_	84.70	100.60
	0545 LH_	95.90	113.20
	0550 LH_	142.00	163.70
	0551 LH_	156.00	178.90
	0552 LH_	173.70	197.70
	★ 0561 HG_*	99.10	114.10
	★ 0562 HG_	105.50	120.70
	★ 0571 HG_*	82.80	96.00
	★ 0572 HG_*	90.00	103.50
	★ 0573 HG_*	98.30	111.90
	0582 HG_*	110.10	124.90
	0582 LH_	110.10	124.90
	LH: plaque de montage 1273 incluse		
	0583 HG_*	121.00	136.50
	0583 LH_	121.00	136.50
	LH: plaque de montage 1273 incluse		
	4N=20°/8N=12° 4M=32°/8M=30° 4W=44°/8W=45°	0585 LV_LD4_	197.10
		0585 LV_LD8_	221.00
		0586 HGST	74.20
		en acier inoxydable, 15 pieds de fil inclus (garantie 1 an)	
	N = 20° M = 32° W = 44°	0590 LV_LD4_*	104.70
	N = 20° M = 32° W = 44°	0591 LV_LD4_*	104.70


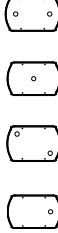
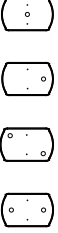



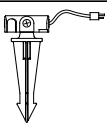
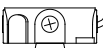
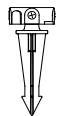

	Numéro Catalogue	FINIS: 01, 03, 06, 09, 10, 20, 21, 27, 29, 39, 40, 49, 50, 51, 52, 53, 54	FINIS: 04, 05, 07, 08, 46, 47, 48
* Piquet 8" inclus	★ ampoule DEL incluse	** Piquet 14" inclus	
	N = 12° M = 30° W = 45°	0592 LH_LD8_	130.90
		LH: plaque de montage 1273 incluse	
		0592 LV_LD8_*	119.20
			131.40
	N = 12° M = 30° W = 45°	0593 LH_LD8_	130.90
		LH: plaque de montage 1273 incluse	
		0593 LV_LD8_*	119.20
			131.40
	N = 14° M = 32° W = 42°	0594 LH_LD10_	179.00
		0594 LH_LD20_	250.40
		LH: plaque de montage 1273 incluse	
		0594 LV_LD10_*	171.30
		0594 LV_LD20_*	236.00
		0595 LH_LD10_	185.60
		0595 LH_LD20_	256.90
		LH: plaque de montage 1273 incluse	
		0595 LV_LD10_*	179.00
		0595 LV_LD20_*	243.90
	N = 14° M = 32° W = 42°	0596 HG_*	58.00
			65.90
De 0590 à 0596, plaque pour 12V seul, option (T) ajouter: 19.40			
		0603 LV_*	64.20
		0603 LV_LD2*	91.70
		0603 LV_LD4*	103.70
		0870 LH_	263.10
		0870 LH_LD8	337.60
		0871 LH_	220.40
		0871 LH_LD8	290.60
		0872 LH_	241.70
		0872 LH_LD10	330.80
		0872 LV_*	266.50
		0872 LV_LD10*	348.00
		0873 LH_	215.10
		0873 LH_LD10	306.50
		0873 LH_LD20	378.00
		0873 LV_*	241.20
		0873 LV_LD10*	323.70
		0873 LV_LD20*	364.10
		0874 LH_LD8	210.40
		0874 LV_LD8*	197.10
		0879 LH_	126.10
		0879 LH_LD10	221.80
		0879 LV_*	140.00
		0879 LV_LD10*	239.10
		0881 LH_	102.10
		0881 LH_LD10	201.10
		0881 LV_*	117.10
		0881 LV_LD10*	218.40
		0886 LV_*	161.00
			178.20
		0887 LH_	200.70
		0887 LH_LD8	295.10
		0887 LH_LD10	316.00
		0887 LH_LD20	388.80

Éclairage paysager

	Numéro Catalogue	FINIS: 01, 03, 06, 09, 10, 20, 21, 27, 29, 39, 40, 49, 50, 51, 52, 53, 54	FINIS: 04, 05, 07, 08, 46, 47, 48
* Piquet 8" inclus ✱ ampoule DEL incluse ** Piquet 14" inclus			
	0887 LHST	264.50	
	0887 LHST LD8	355.80	
	0887 LHST LD10	376.60	
	0887 LHST LD20	452.80	
	ST: En acier inoxydable brossé		
	PTC-0887W	43.00	(globe de remplacement)
	0888 LH_	200.70	229.80
	0888 LH_LD8	295.10	328.20
	0888 LH_LD10	316.00	350.00
	0888 LH_LD20	388.80	428.60
	PTC-0888W	43.00	(globe de remplacement)
	0902 LV_LD2*	104.70	115.20
	0902 LV_LD4*	116.50	128.40
	0922 LV_LD3*	157.30	173.70
	0923 LV_LD3*	157.30	173.70
	0924 LV_LD3*	130.90	144.50
	BOITIER POUR 0930,0931 ET 0932 NOTE: 0932 N'EST PAS DISPONIBLE AVEC OPTION PL		
	0929 HG	57.90	
	0929 LH	52.30	
	0929 LH LD8	144.70	
	0929 LV	61.20	
	0929 LV LD4	99.70	
	0929 LV LD8	131.50	
	0929 PL	111.30	
	F = façade seulement FC = façade pour béton		
	0930F _	57.30	67.60
	0930FC _	59.20	69.70
	0930 HG_	115.20	125.40
	0930 LH_	109.60	120.10
	0930 LH_LD8	196.30	205.70
	0930 LV_	118.70	128.90
	0930 LV_LD4	151.30	160.50
	0930 LV_LD8	183.30	192.60
	0930 PL_13	168.70	178.90
	F = façade seulement FC = façade pour béton		
	0931F _	57.30	67.60
	0931FC _	59.20	69.70
	0931 HG_	115.20	125.40
	0931 LH_	109.60	120.10
	0931 LH_LD8	196.30	205.70
	0931 LV_	118.70	128.90
	0931 LV_LD4	151.30	160.50
	0931 LV_LD8	183.30	192.60
0931 PL_13	168.70	178.90	
F = façade seulement FC = façade pour béton			
	0932F _	57.30	67.60
	0932FC _	59.20	69.70
	0932 HG_	115.20	125.40
	0932 LH_	109.60	120.10
	0932 LH_LD8	196.30	205.70
	0932 LV_	118.70	128.90
	0932 LV_LD4	151.30	160.50
	0932 LV_LD8	183.30	192.60

	Numéro Catalogue	FINIS: 01, 03, 06, 09, 10, 20, 21, 27, 29, 39, 40, 49, 50, 51, 52, 53, 54	FINIS: 04, 05, 07, 08, 46, 47, 48	
* Piquet 8" inclus ✱ ampoule DEL incluse ** Piquet 14" inclus				
	0933 HG_	95.80	107.80	
	0933 LV_	98.80	111.10	
	0933 LV_LD2	123.60	136.40	
	0933 LV_LD4	135.50	149.10	
	0934 HG_	95.80	107.80	
	0934 LV_	98.80	111.10	
	0934 LV_LD2	123.60	136.40	
	0934 LV_LD4	135.50	149.10	
	0935 HG_	95.80	107.80	
	0935 LV_	98.80	111.10	
	0935 LV_LD2	123.60	136.40	
	0935 LV_LD4	135.50	149.10	
	0936 LV_	116.70	129.70	
	0936 LV_LD2	139.20	152.40	
	0936 LV_LD4	151.10	165.00	
	0936 LV_LD8	174.90	190.10	
	0946 LV_	79.40	93.80	
	0946 LV_LD2	105.40	120.10	
	0946 LV_LD4	117.40	132.80	
	0965 LH_LD8	205.10	223.20	
	0965 LV_	117.20	131.80	
	0965 LV_LD2	141.00	156.00	
	0965 LV_LD4	152.90	168.30	
	0965 LV_LD8	171.80	188.20	
	0966 LH_LD8	246.50	267.00	
	0966 LV_	163.20	180.70	
	0966 LV_LD2	179.90	199.80	
	0966 LV_LD4	194.30	212.10	
0966 LV_LD8	213.50	232.30		
	0977 LV_	82.40	95.80	
	0977 LV_LD2	108.20	121.70	
	0977 LV_LD4	120.30	134.30	
	0984 HG_	67.70	81.70	
	0984 LV_LD2	94.80	109.40	
	0984 LV_LD4	106.90	121.50	
	0985 LV_LD2	104.70	115.20	
	0985 LV_LD4	116.50	128.40	
	1233 8	10.60		
	Piquet de montage 8"			
	1233 14	16.00		
Piquet de montage 14"				
	1234	38.70		
	Piquet de montage à ailettes 120 volts			
	1235	11.10	15.10	
	Plaque de montage pour muret			

	Numéro Catalogue	FINIS: 01, 03, 06, 09, 10, 20, 21, 27, 29, 39, 40, 49, 50, 51, 52, 53, 54	FINIS: 04, 05, 07, 08, 46, 47, 48	
* Piquet 8" inclus ✱ ampoule DEL incluse ** Piquet 14" inclus				
Boîtes à ballast pour enfouissement		1236 _ A	158.40	175.30
		1236 _ B	158.40	175.30
		1236 _ C	158.40	175.30
		1236 _ D	158.40	175.30
	1237_ 15	17.60	20.20	
	1237_ 27	23.40	26.30	
	1237_ 37	29.50	32.40	
	Plaque de montage pour muret pour modèle 0300			
	1240 CK 150	147.80		
	Transformateur 150 VA (AC)			
	1240 RK 150	140.60		
	Transformateur 150 VA, (AC) minuterie interchangeable			
	1240 RK 150 PR	157.60		
	1240 RK 250	219.00		
	Transformateur 250 VA (AC), minuterie interchangeable			
	1240 RK 250 PR	259.00		
	1240 RK 500	319.00		
	Transformateur 500 VA (AC), minuterie interchangeable			
	1240 RK 500 PR	359.20		
	1240 RK 750	459.40		
	Transformateur 750 VA (AC), minuterie interchangeable			
	1240 RK 750 PR	499.90		
	1245 CK 50 PR	51.90		
	Transfo. 50 VA (AC) avec cellule photoélectrique			
	1245 CK 100 PR	76.90		
	Transfo. 100 VA (AC) avec cellule photoélectrique			
	1261 50	56.20	Câble 15 m / 50'	
	1261 100	107.30	Câble 30 m / 100'	
	1261 200	202.90	Câble 60 m / 200'	
	1261 500	483.40	Câble 150 m / 500'	
	1261 1000	928.30	Câble 300 m / 1000'	

	Numéro Catalogue	FINIS: 01, 03, 06, 09, 10, 20, 21, 27, 29, 39, 40, 49, 50, 51, 52, 53, 54	FINIS: 04, 05, 07, 08, 46, 47, 48	
* Piquet 8" inclus ✱ ampoule DEL incluse ** Piquet 14" inclus				
	1270 _	23.10	28.70	
	Plaque de montage (12 volts) filetée 1/4 NPS			
	1271 _	23.10	28.70	
Plaques de montage 12 volts percées à différents endroits		1272 _ A	41.40	51.70
		1272 _ B	41.40	51.70
		1272 _ C	41.40	51.70
		1272 _ D	41.40	51.70
		1273 _	7.80	11.60
Plaque de montage (120 volts)				
Plaques de montage 120 volts percées à différents endroits		1274 _ A	41.40	51.70
		1274 _ B	41.40	51.70
		1274 _ C	41.40	51.70
		1274 _ D	41.40	51.70
	1275	40.50		
Composé de graisse conductrice				
	1276	8.10		
Raccords de connexion étanche (paquet de 2)				
	1277	7.80		
Ens. de 6 drapeaux de positionnement SNOG				
	1291 _	50.30		
	Boîte de raccordement 120 volts avec piquet 8" et fil			
	1291 _ 14	55.50		
Boîte de raccordement 120 volts avec piquet 14" et fil				
	1291 _ BO	32.60		
Boîte de raccordement 120 volts sans piquet, sans fil				
	1291 _ BO8	44.90		
	Boîte de raccordement 120 volts, piquet 8", sans fil			
	1291 _ BO14	50.30		
Boîte de raccordement 120 volts, piquet 14", sans fil				
	1293 8	60.80		
	1293 14	68.00		
	Piquet de montage avec boîte de jonction (120 volts)			

