



Ventilador de Turbina Con Base Ajustable

Instrucciones de Instalación

INCLINACIÓN DEL TECHO:

Turbina se adapta a techos con inclinaciones de 3/12 a 12/12.

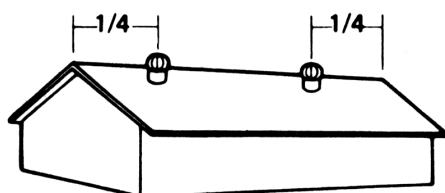
HERRAMIENTAS NECESARIAS:

- Destornillador phillips
- Nivel de carpintería
- Espátula de masilla
- Cuchillo de uso
- Taladro
- Martillo
- Gobernante
- Ojo de la cerradura o sierra sable

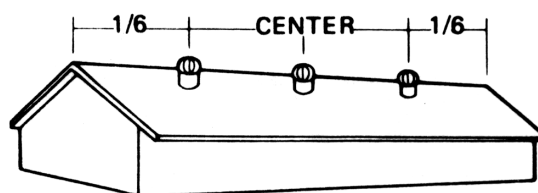
ANTES DE LA INSTALACIÓN - Coloque solamente un tipo de dispositivo de ventilación y quite o bloquee las ventilaciones existentes (respiraderos, claraboyas de ventilación, ventilación de cumbrera y ventiladores de fuente). Instale una ventilación de entrada de aire adecuada para obtener un sistema equilibrado (50% de salida y 50% de entrada), de acuerdo con los requisitos del código estatal y local. Las ventilaciones de entrada de aire se deben instalar a una altura baja en el borde del techo o en el sofito/debajo del alero. Los productos como las ventilaciones de sofito continuas, los bordes de desagües ventilados, las ventilaciones debajo del alero y las ventilaciones de borde brindan la ventilación de entrada necesaria para lograr un óptimo rendimiento.

ADVERTENCIA - Este producto tiene bordes metálicos afilados que pueden cortar las manos. Use guanteras lona durante la instalación y manejo. Tenga cuidado al manipular la unidad para evitar daños en la cabeza del rotor precion equilibrada. Esta Turbina es solo y en ningún caso con fines de ventilación debe se puede instalar en una chimenea u otro respiradero caliente como un proyecto de inductor.

Elegir la Ubicación del Ventilador de Turbina

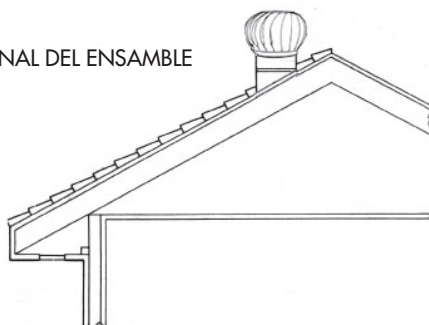


LA GUÍA DE COLOCACIÓN PARA DOS TURBINAS



GUÍA DE COLOCACIÓN PARA TRES TURBINAS

VISTA FINAL DEL ENSAMBLE



CARACTERÍSTICAS DEL PRODUCTO:

Superior sin necesidad de mantenimiento y sistema de rodamiento inferior

Toda la construcción de aluminio

21 paletas, todos riveted superiores e inferiores

Sistema de arriostamiento polypropylene resistente para trabajo pesado

- libre de óxido y más duradero
- abrazadera interno añade estabilidad



Para obtener información sobre la garantía, consulte el documento adjunto o visite www.airvent.com

NOTA: La garantía escrita de Air Vent para este producto no tendrá validez si el producto no se instala adecuadamente, según las instrucciones.

SERVICIO AL CLIENTE:

Si tiene alguna pregunta o necesita asistencia para una instalación especial, llámenos al número gratuito, de 8 a.m. a 5 p.m. (hora estándar del centro), de lunes a viernes, 1-800-AIR-VENT (247-8368)

Fabricado en EE.UU.

