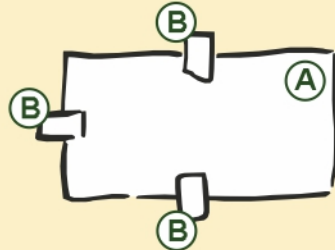


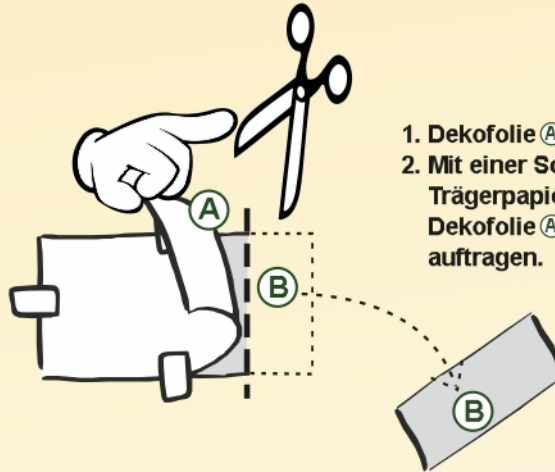
Folienmontage
in 3 einfachen
Schritten erklärt !!




STIKKIPIX
www.stikkipix.com



1. Dekofolie **A** auf fett- und staubfreien Untergrund ausrichten und eine Hälfte an mindestens drei Stellen (je nach Größe der Dekofolie) mit Klebeband **B** fixieren.



1. Dekofolie **A** vom Trägerpapier **B** lösen.
2. Mit einer Schere das freiliegende Trägerpapier **B** wegschneiden und die Dekofolie **A** fest auf den Untergrund auftragen.



1. Klebestreifen **A** entfernen und das restliche Trägerpapier **B** wegnehmen.
2. Dekofolie **C** fest auf Untergrund auftragen, ... fertig !

