



Station de charge Multifonction Smart 30

GaN 30W Comptatible MagSafe

Multi-function charging station
GaN 30W MagSafe compatible

Manuel utilisateur • User guide



FRANÇAIS

1. Précautions

Merci de lire le manuel d'utilisation avant usage afin de tirer pleinement partie de votre produit.

- Ne pas percer, plier ou jeter le produit.
- Ne pas jeter le produit au feu.
- Éviter l'électricité statique, les forts champs magnétiques et les radiations.
- Ne pas désassembler le produit ou changer sa structure.
- Arrêter d'utiliser le produit en cas d'odeur inhabituelle ou de distorsions du produit, ou autres anomalies.
- Garder hors de portée des enfants.
- Utiliser la station de charge dans un endroit sec.

2. Caractéristiques produit

- Station de charge multifonction GaN 30W
- Charge sans fil¹ compatible MagSafe : 10W Max
- Charge sans fil² : 5W Max
- USB-C output : 5V $\overline{=}$ 3A, 9V $\overline{=}$ 3A, 12V $\overline{=}$ 2.5A, 15V $\overline{=}$ 2A, 20V $\overline{=}$ 1.5A (30W Max)
- USB-A output : 5V $\overline{=}$ 3A, 9V $\overline{=}$ 2A, 12V $\overline{=}$ 1.5A (18W Max)
- 4 sorties simultanément : USB-C + USB-A : 15W, Sans fil¹ : 10W, Sans fil² : 10W
- Puissance maximale : 30W

• **Dimensions** : 6,1 x 6,1 x 9 cm

• **Poids** : 440g

3. Comment recharger vos appareils avec la station de charge multifonction Smart 30

Pour utiliser la station de charge, branchez le câble d'alimentation fourni à une prise secteur. Une fois branché, le voyant LED s'allumera, indiquant que la station de charge est prête à charger vos appareils.

Lorsque vous utilisez le port USB-C, vous bénéficierez d'une charge rapide allant jusqu'à 30W. Pour atteindre cette puissance maximale, utilisez un câble de charge USB-C vers USB-C qui prend en charge au moins 30W.

La surface de charge sans fil est magnétique. Elle vous permet de charger vos appareils sans avoir besoin de câble. Dépliez la face de charge sans fil¹ pour accéder à la charge sans fil². Avec cette surface, vous pouvez bénéficier d'un chargement sans-fil allant jusqu'à 5W.

Avant d'utiliser la charge sans fil, vérifiez que vos appareils sont compatibles avec la charge à induction.

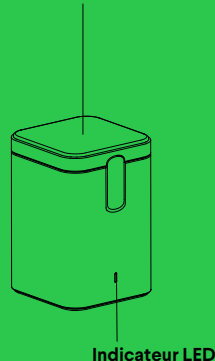
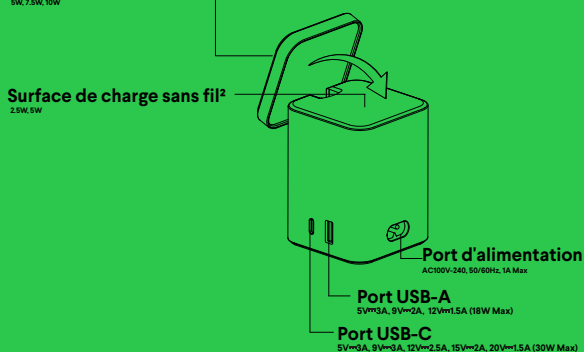
4. Vue globale

Surface de charge sans fil¹ compatible MagSafe
5W, 7.5W, 10W

Surface de charge sans fil²
2.5W, 5W

Surface de charge sans fil¹ compatible MagSafe
5W, 7.5W, 10W

Câble d'alimentation
AC100V-240, 50/60Hz, 1A Max



@ contact@xmoove.com

📷 [x_moove](https://www.instagram.com/x_moove)

📘 [X-Moove](https://www.facebook.com/X-Moove)

👉 <https://www.xmoove.fr/>

ENGLISH

1. Precautions

Please read the following user's guide before use to get the most out of your device.

- Do not pierce, bend or throw the product.
- Do not throw the product into fire.
- Avoid static electricity, strong magnetic fields and radiation.
- Do not disassemble the product or change its structure.
- Stop using the product if you notice any unusual smell or distortion of the product, or other abnormalities.
- Keep out of reach of children.
- Use the charging station in a dry place.

2. Product specifications

- Multifunctional Charger GaN 30W
- MagSafe compatible wireless charging¹: 10W Max
- Wireless charging²: 5W Max
- USB-C output: 5V $\overline{=}$ 3A, 9V $\overline{=}$ 3A, 12V $\overline{=}$ 2.5A, 15V $\overline{=}$ 2A, 20V $\overline{=}$ 1.5A (30W Max)
- USB-A output: 5V $\overline{=}$ 3A, 9V $\overline{=}$ 2A, 12V $\overline{=}$ 1.5A (18W Max)
- 4 Outputs imultaneously: USB-C + USB-A: 15W, Sans-fil¹: 10W, Sans-fil²: 5W
- Maximum power: 30W
- Dimensions: 6.1 x 6.1 x 9cm
- Weight: 440g

3. How to charge your devices with the Multifunctional charging station Smart 30

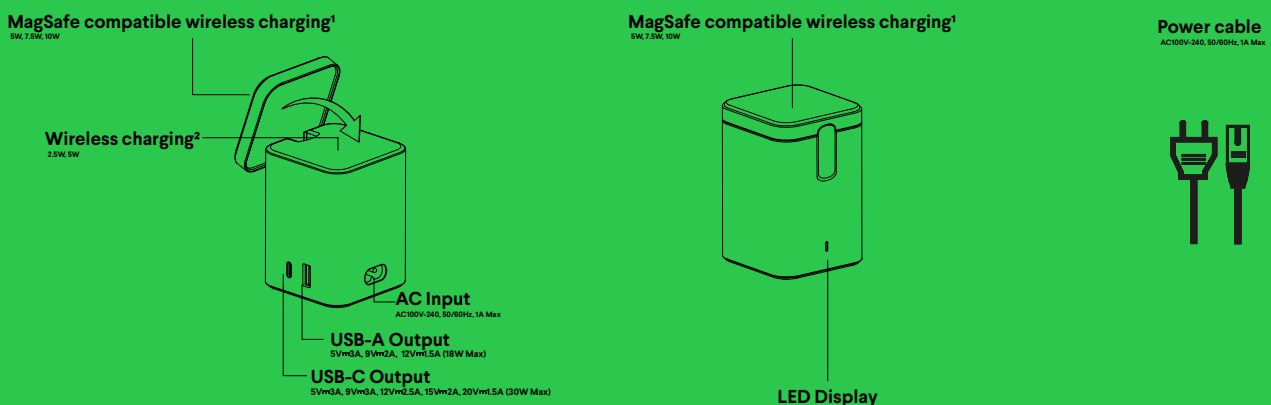
To use the charger, plug the supplied power cable into an AC outlet. Once plugged in, the LED indicator will light up, indicating that the charger is ready to charge your devices.

When using the USB-C port, you'll get up to 30W fast charging. To achieve this maximum power, use a USB-C to USB-C charging cable that supports at least 30W.

The wireless charging¹ surface is magnetic. It allows you to charge your devices without any cable. Unfold the wireless charging¹ to access wireless charging². With this surface, you can benefit a wireless charging up to 5W.

Before using wireless charging, check that your devices are compatible with inductive charging.

4. Global view



@ contact@xmoove.com

📷 [x_moove](https://www.instagram.com/x_moove)

📘 X-Moove

👉 <https://www.xmoove.fr/>