

# System Rejestracji Zapotrzebowania kodami QR dla Torby Pediatrycznej WOŚP (TP-W)

Instrukcja dla zarejestrowanych  
i zalogowanych użytkowników\*

W celu **rejestracji użytkownika**, skontaktuj się  
z operatorem Systemu, firmą Paramedica Polska Sp. z o.o. Sp.k.:  
[handlowy@paramedica.pl](mailto:handlowy@paramedica.pl)

\*Jeśli jesteś niezalogowanym użytkownikiem, możesz korzystać z Systemu,  
ale bez opcji generowania Raportu z Listą Zapotrzebowania.




## Odczytywanie kodu QR (dla zalogowanych użytkowników):

1. Otwórz w telefonie **aparat**.
2. **W trybie zdjęć** zbliż aparat do kodu QR na plecaku TP-W lub na kodzie plecaka na wydrukowanej Liście Wyposażenia (harmonijka)
3. Na ekranie pojawi się mała kratka (lub żółta obwódka) z adresem www (w zależności od systemu operacyjnego Twojego telefonu) sygnalizujący **rozpoznanie kodu QR** przez telefon
4. **Kliknij w kratkę** (lub żółtą obwódkę, w zależności od systemu operacyjnego Twojego telefonu)
5. zostaniesz przekierowany na stronę główną Systemu

UWAGA: Jeżeli odczytywanie kodów QR nie jest dostępne w Twoim telefonie, to wpisz poniższy adres do przeglądarki:

<https://paramedica.pl/collections/tp-w-torba-pediatryczna>

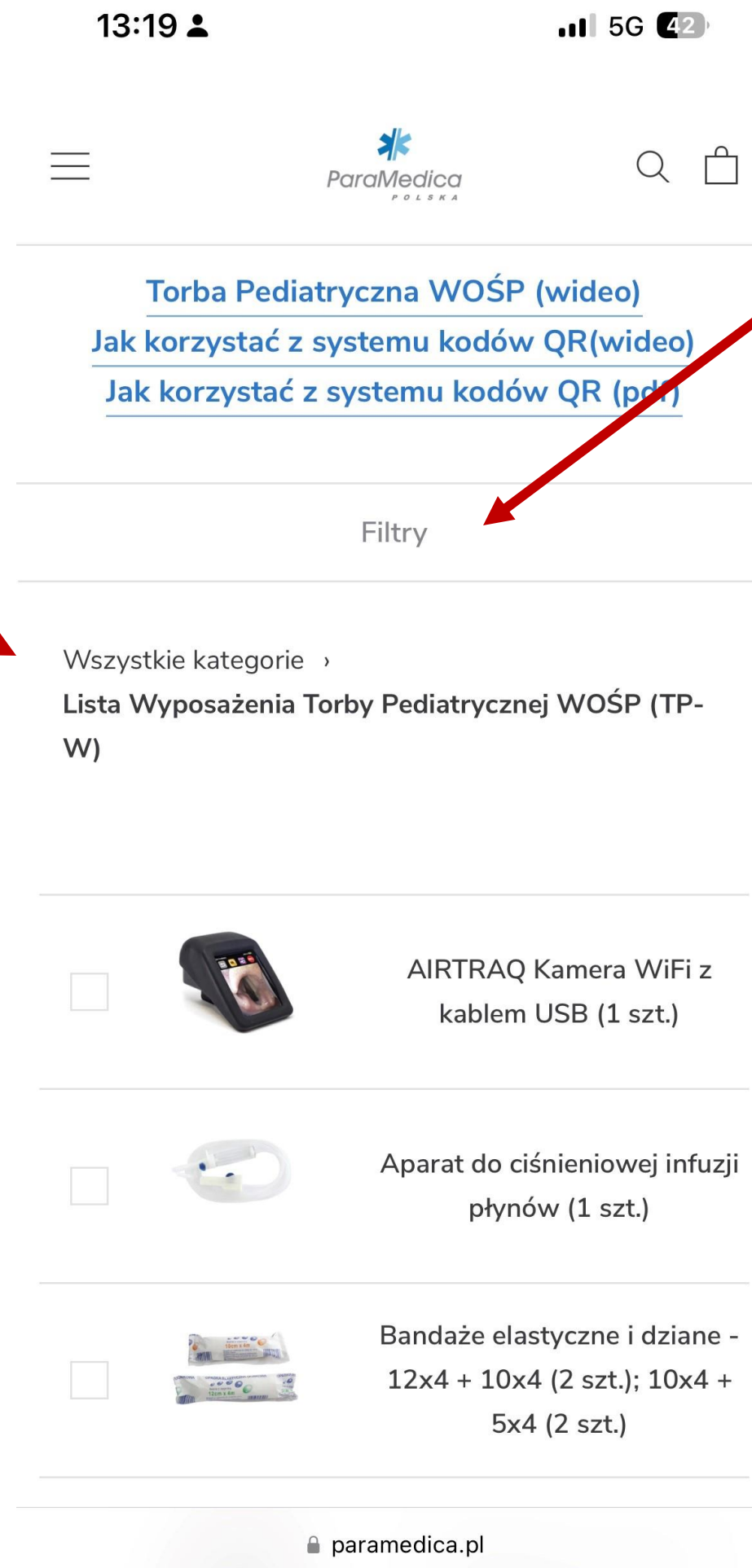


1. W przeglądarce otworzy się strona Lista Wyposażenia całego asortymentu TP-W
2. przewijaj stronę w dół, aż do Listy Wyposażenia
3. (c.d. na kolejnej stronie)






4. Lista Wyposażenia zawiera cały asortyment (wraz z ilościami) w komplecie TP-W, uporządkowany alfabetycznie





Lista jest pomocna użytkownikowi przy **prowadzeniu kontroli stanu ilościowo-jakościowego TP-W**



przycisk „**Filtry**” umożliwia filtrowanie po zestawach dostępnych w TP-W





5. Wprowadzanie zapotrzebowania:  
**Wybierz potrzebny produkt** (np. brakujący / zużyty / przeterminowany) z listy, zaznaczając okienko (checkbox)

13:21   LTE 


   

Filtry

Wszystkie kategorie ›  
Lista Wyposażenia Torby Pediatrycznej WOŚP (TP-W)

|                                     |   |   |
|-------------------------------------|---|---|
| <input checked="" type="checkbox"/> |    | AIRTRAQ Kamera WiFi z kablem USB (1 szt.)                               |
| <input checked="" type="checkbox"/> |  | Aparat do ciśnieniowej infuzji płynów (1 szt.)                          |
| <input type="checkbox"/>            |  | Bandaże elastyczne i dziane - 12x4 + 10x4 (2 szt.); 10x4 + 5x4 (2 szt.) |
| <input type="checkbox"/>            |  | Ciśnieniomierz z mankietem FLEXIPOINT (1 szt.)                          |

[DODAJ DO ZAPOTRZEBOWANIA](#)

 paramedica.pl

6. Po zaznaczeniu wszystkich produktów, których potrzebujesz, wybierz ikonkę **Koszyka** (w prawym górnym rogu ekranu)

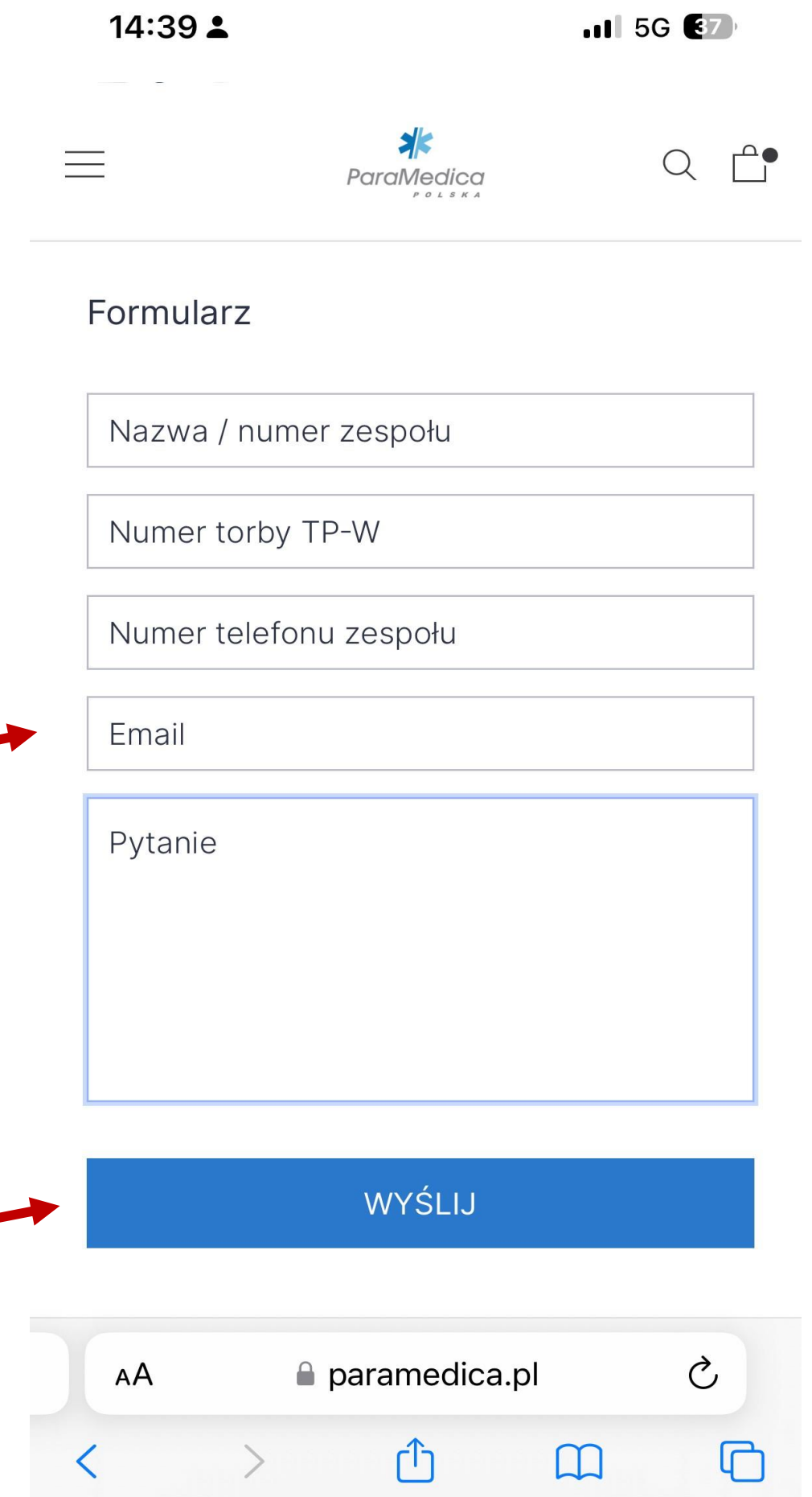


7. w Zapotrzebowaniu sprawdź kompletność wszystkich dodanych przez Ciebie produktów

8. Jeśli potrzebujesz więcej niż 1 sztukę danego produktu, zmień ilość symbolami - / +

9. Pod listą produktów znajdujesz formularz (nazwa / numer zespołu, numer torby TP-W, numer telefonu zespołu, ewentualny komentarz użytkownika)

10. Po wypełnieniu go, wybierz przycisk „Wyślij”

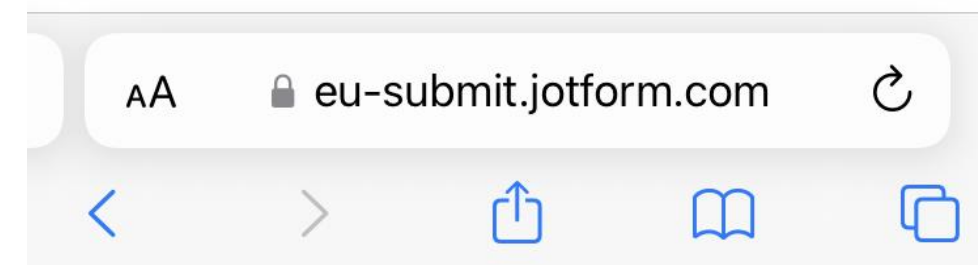
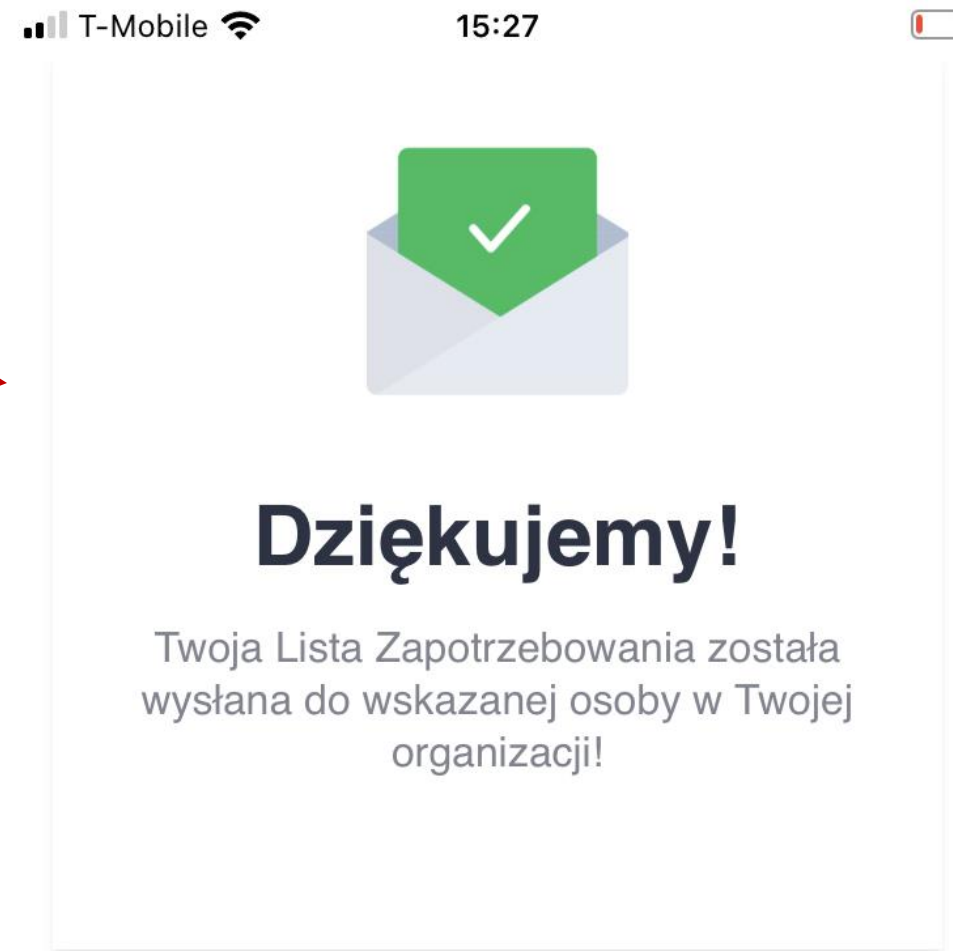


11. Otrzymasz potwierdzenie z systemu o zakończonym procesie składania Zapotrzebowania



(na kolejnej stronie przykładowe Zapotrzebowanie przesłane przez system do odbiorcy z organizacji (np. kierownika stacji PR).

Adresy e-mail odbiorców (desygnowanych dla danej stacji PR) są rejestrowane i przypisywane przez operatora systemu, firmę Paramedica Polska. Proces rejestracji poprzez: [handlowy@paramedica.pl](mailto:handlowy@paramedica.pl)





Przykładowe  
Zapotrzebowanie  
przesłane przez  
system do  
desygnowanego  
odbiorcy z  
organizacji (np.  
do kierownika  
stacji PR)



Lista Zapotrzebowania z Systemu Rejestracji Zapotrzebowania TP-W

Nazwa / numer zespołu    Zespół ZRM: nr. 3

Numer torby TP-W        11

Numer telefonu zespołu    7654321

Email                      asdf@asdf.pl

Email-2

Wiadomość                Test

Produkty                    **#1 AIRTRAQ Kamera WiFi z kablem  
USB (1 szt.)**  
[ Ilość: 1 ]

Jesteś odbiorcą wiadomości wygenerowanej z Systemu Rejestracji Zapotrzebowania TP-W (WOŚP).  
Wiadomość została wysłana przez jednego z zarejestrowanych użytkowników systemu pochodzącego z  
Twojej organizacji. System jest zarządzany przez firmę Paramedica Polska Sp. z o.o. Sp.k.

Jeżeli wiadomość dotarła do Ciebie omyłkowo, prosimy o zgłoszenie tego faktu na adres:  
[handlowy@paramedica.pl](mailto:handlowy@paramedica.pl)

# Instrukcje obsługi produktu

1. Zeskanuj kod QR danego produktu na wydrukowanej Liście Wyposażenia (tzw. harmonijce umieszczonej w plecaku TP-W). Telefon otworzy przeglądarkę z Kartą Produktu

Możesz również:

- zeskanować kod QR na wieczku każdego poucha (zestawu w plecaku TP-W). Telefon otworzy wtedy przeglądarkę ze stroną asortymentu danego poucha (zestawu)

2. Wybierz przycisk **“Zobacz”** w Karcie Produktu

3. Przeglądarka otworzy dokument instrukcji obsługi (w pdf) w nowym oknie przeglądarki w telefonie

4. Powrót do Systemu Rejestracji Zapotrzebowania wybierając przycisk **“Wstecz”** w Twojej przeglądarce.

